



بورصة الكويت  
BOURSA KUWAIT

Date: 01 August 2022

التاريخ: 01 أغسطس 2022

To: Issuers and Development Services Department  
Bursa Kuwait

السادة/ إدارة خدمات وتطوير الإصدار المحترمين  
بورصة الكويت

Dear Sirs,

تحية طيبة وبعد،،،

**Subject: Outcomes of Bursa Kuwait BoD's Meeting**

**الموضوع: نتائج اجتماع مجلس إدارة شركة بورصة الكويت**

With reference to the above, and pursuant to the provisions of the CMA Executive Bylaws Chapter 4, Module 10 "Disclosure and Transparency" of Law No. 7 of 2010 regarding the establishment of the Capital Markets Authority and Regulating Securities Activities and its amendments, Bursa Kuwait would like to report the following:

بالإشارة إلى الموضوع أعلاه، وعملاً بأحكام الفصل الرابع من الكتاب العاشر "الإفصاح والشفافية" من اللائحة التنفيذية للقانون رقم 7 لسنة 2010 بشأن إنشاء هيئة أسواق المال وتنظيم نشاط الأوراق المالية وتعديلاتهما، تود شركة بورصة الكويت الإفادة بما يلي:

1. Board of Director's approval on Bursa Kuwait's Interim Condensed Consolidated Financial Statement for the second quarter of FY2022.
2. The Analyst / Investor Conference shall take place on Thursday 04/08/2022 at 2:00 p.m. (local time) via live internet broadcast.
3. All interested parties may communicate with Bursa Kuwait via the email [IR@boursakuwait.com.kw](mailto:IR@boursakuwait.com.kw) to obtain the invitation and access details to the aforementioned conference.

1. موافقة مجلس الإدارة على البيانات المالية المكثفة المجمعة لبورصة الكويت للربع الثاني من العام 2022.
2. تقرر عقد مؤتمر المحللين / المستثمرين التقرير السنوي عن طريق بث مباشر على شبكة الإنترنت في تمام الساعة الثانية بعد الظهر يوم الخميس الموافق 2022/08/04 (وفق التوقيت المحلي).
3. يمكن للأطراف المهتمة القيام بالتواصل مع بورصة الكويت للحصول على الدعوة وعلى تفاصيل المشاركة في المؤتمر المذكور أعلاه من خلال البريد الإلكتروني: [IR@boursakuwait.com.kw](mailto:IR@boursakuwait.com.kw).


Attached is 'Financial Results Form' in addition to the Interim Condensed Consolidated Financial Statement and External Auditor's report for the period ending 30 June 2022.

نرفق لكم نموذج "نتائج البيانات المالية" بالإضافة إلى البيانات المالية المكثفة المجمعة وتقرير مراقب الحسابات عن الفترة المالية المنتهية كما في 30 يونيو 2022.

Sincerely Yours,

وتفضلوا بقبول فائق الاحترام والتقدير،،،

Dia Saleh Al Khars  
Board Affairs Secretary



ضياء صالح الخرس  
أمين سر مجلس الإدارة

Copy to the Capital Markets Authority.

نسخة للسادة / هيئة أسواق المال.

**Financial Results Form**  
**Kuwaiti Company (KWD)**

 نموذج نتائج البيانات المالية  
 الشركات الكويتية (د.ك.)

<b>Company Name</b>	اسم الشركة
Boursa Kuwait Securities Company K.P.S.C.	شركة بورصة الكويت للأوراق المالية (ش. م. ك) عامة

<b>Second quarter results Ended on</b>	2022-06-30	نتائج الربع الثاني المنتهي في
--	------------	-------------------------------

<b>Board of Directors Meeting Date</b>	2022-08-01	تاريخ اجتماع مجلس الإدارة
--	------------	---------------------------

<b>Required Documents</b>	المستندات الواجب إرفاقها بالنموذج
Approved consolidated financial statements Approved auditor's report	نسخة من البيانات المالية المجمعة المعتمدة نسخة من تقرير مراقب الحسابات المعتمد

التغيير (%)	فترة الستة اشهر المقارنة	فترة الستة اشهر الحالية	البيان
Change (%)	Six Month Comparative Period	Six Month Current Period	Statement
	2021-06-30	2022-06-30	
36.75%	7,836,212	10,715,704	صافي الربح (الخسارة) الخاص بمساهمي الشركة الأم Net Profit (Loss) represents the amount Attributable to the Owners of the Parent Company
36.75%	39.03 fils	53.37 fils	ربحية (خسارة) السهم الأساسية والمخفضة Basic & Diluted Earnings per Share
6.58%	57,537,773	61,323,391	الموجودات المتداولة Current Assets
3.99%	106,509,807	110,757,580	إجمالي الموجودات Total Assets
(2.57%)	10,894,568	10,614,596	المطلوبات المتداولة Current Liabilities
(23.54%)	16,604,783	12,696,673	إجمالي المطلوبات Total Liabilities
10.77%	52,609,255	58,273,583	إجمالي حقوق الملكية الخاصة بمساهمي الشركة الأم Total Equity Attributable to the Owners of the Parent Company
21.77%	15,137,327	18,432,080	إجمالي الإيرادات التشغيلية Total Operating Revenue
47.60%	9,106,706	13,441,573	صافي الربح (الخسارة) التشغيلية Net Operating Profit (Loss)
لا ينطبق N/A	لا يوجد خسائر متراكمة No accumulated losses	لا يوجد خسائر متراكمة No accumulated losses	الخسائر المتراكمة / رأس المال المدفوع Accumulated Loss / Paid-Up Share Capital

التغيير (%)	الربع الثاني المقارن	الربع الثاني الحالي	البيان
Change (%)	Second quarter Comparative Period	Second quarter Current Period	Statement
	2021-06-30	2022-06-30	
19.66%	4,571,351	5,470,201	صافي الربح (الخسارة) الخاص بمساهمي الشركة الأم Net Profit (Loss) represents the amount Attributable to the Owners of the Parent Company
19.66%	22.77 fils	27.25 fils	ربحية (خسارة) السهم الأساسية والمخفضة Basic & Diluted Earnings per Share
15.29%	8,363,648	9,642,423	إجمالي الإيرادات التشغيلية Total Operating Revenue
34.59%	5,294,785	7,126,317	صافي الربح (الخسارة) التشغيلية Net Operating Profit (Loss)

Increase/Decrease in Net Profit (Loss) is due to	ارتفاع/انخفاض صافي الربح (الخسارة)
<p>The current period net profit recorded an increase of 36.75% year on year mainly underpinned by the following:</p> <ul style="list-style-type: none"> <li>Increase in operating revenue, namely Share in trading commission, Clearing and Settlement operations wherein the total traded value recorded an increase of 30.13% from approximately KWD 6.47 billion to KWD 8.42 billion which corresponds to the increase in Average Daily Traded Value by 31.20% from approximately KWD 53.01 million to KWD 69.56 million.</li> <li>Decrease in operating expenses by 17.25%.</li> </ul>	<p>سجل صافي الربح للفترة الحالية زيادة بنسبة 36.75% عن الفترة المماثلة في العام المنصرم وذلك ناتج بشكل أساسي من الآتي:</p> <ul style="list-style-type: none"> <li>زيادة في الإيرادات التشغيلية، نتيجة الزيادة في عمولة التداول وعمليات التقاص والتسوية، حيث سجل إجمالي القيمة المتداولة زيادة بنسبة 30.13% تقريباً من 6.47 مليار دينار كويتي إلى 8.42 مليار دينار كويتي، وهو ما يمثل زيادة في متوسط قيمة التداول اليومية بنسبة 31.20% تقريباً من 53.01 مليون دينار كويتي إلى 69.56 مليون دينار كويتي.</li> <li>انخفاض في المصاريف التشغيلية بنسبة 17.25%.</li> </ul>

Total Revenue realized from dealing with related parties (value, KWD)	410,657	بلغ إجمالي الإيرادات من التعاملات مع الأطراف ذات الصلة (المبلغ د.ك.)
---	---------	--

Total Expenditures incurred from dealing with related parties (value, KWD)	620	بلغ إجمالي المصروفات من التعاملات مع الأطراف ذات الصلة (المبلغ د.ك.)
--	-----	--

Auditor Opinion			رأي مراقب الحسابات
1.	Unqualified Opinion	<input checked="" type="checkbox"/>	1. رأي غير متحفظ
2.	Qualified Opinion	<input type="checkbox"/>	2. رأي متحفظ
3.	Disclaimer of Opinion	<input type="checkbox"/>	3. عدم إبداء الرأي
4.	Adverse Opinion	<input type="checkbox"/>	4. رأي معاكس

In the event of selecting item No. 2, 3 or 4, the following table must be filled out, and this form is not considered complete unless it is filled.

بحال اختيار بند رقم 2 أو 3 أو 4 يجب تعبئة الجدول التالي، ولا يعتبر هذا النموذج مكتملاً ما لم يتم تعبئته

لا ينطبق N/A	نص رأي مراقب الحسابات كما ورد في التقرير
لا ينطبق N/A	شرح تفصيلي بالحالة التي استدعت مراقب الحسابات لإبداء الرأي
لا ينطبق N/A	الخطوات التي ستقوم بها الشركة لمعالجة ما ورد في رأي مراقب الحسابات
لا ينطبق N/A	الجدول الزمني لتنفيذ الخطوات لمعالجة ما ورد في رأي مراقب الحسابات

Corporate Actions		استحقاقات الأسهم (الإجراءات المؤسسية)	
النسبة	القيمة		
N/A لا ينطبق	N/A لا ينطبق	توزيعات نقدية	Cash Dividends
N/A لا ينطبق	N/A لا ينطبق	توزيعات أسهم منحة	Bonus Share
N/A لا ينطبق	N/A لا ينطبق	توزيعات أخرى	Other Dividend
N/A لا ينطبق	N/A لا ينطبق	عدم توزيع أرباح	No Dividends
N/A لا ينطبق	N/A لا ينطبق	زيادة رأس المال	Capital Increase
N/A لا ينطبق	N/A لا ينطبق	تخفيض رأس المال	Capital Decrease

ختم الشركة Company Seal	التوقيع Signature	المسمى الوظيفي Title	الاسم Name
		رئيس قطاع الشؤون المالية Chief Financial Officer	نعيم أزاد دين Naim Azad Din



شركة بورصة الكويت للأوراق المالية ش.م.ك.ع.  
وشركاتها التابعة

المعلومات المالية المرحلية المكثفة المجمعة  
(غير مدققة)

30 يونيو 2022

هاتف : 2245 2880 / 2295 5000  
فاكس : 22456419  
kuwait@kw.ey.com  
www.ey.com/me

العيان والعصيمي وشركاهم  
إرنست ويونغ



محاسبون قانونيون  
صندوق رقم ٧٤ الصفاة  
الكويت الصفاة ١٣٠٠١  
ساحة الصفاة  
برج بيتك الطابق ١٨-٢٠  
شارع أحمد الجابر

تقرير المراجعة حول المعلومات المالية المرحلية المكثفة المراجعة  
إلى حضرات السادة أعضاء مجلس الإدارة  
شركة بورصة الكويت للأوراق المالية ش.م.ك.ع.

تقرير حول المعلومات المالية المرحلية المكثفة المراجعة

مقدمة

لقد قمنا بمراجعة بيان المركز المالي المرحلي المكثف المجمع المرفق لشركة بورصة الكويت للأوراق المالية ش.م.ك.ع. ("الشركة الأم") وشركاتها التابعة (يشار إليها معاً بـ "المجموعة")، كما في 30 يونيو 2022 وبيان الدخل الشامل المرحلي المكثف المجمع المتعلق به لفترتي الثلاثة أشهر والستة أشهر المنتهيتين بذلك التاريخ وبياني التغيرات في حقوق الملكية والتدفقات النقدية المرحليين المكثفين المجمعين المتعلقين به لفترة الستة أشهر المنتهية بذلك التاريخ. إن إدارة الشركة الأم هي المسؤولة عن إعداد هذه المعلومات المالية المرحلية المكثفة المراجعة وعرضها وفقاً لمعيار المحاسبة الدولي 34: "التقرير المالي المرحلي". إن مسؤوليتنا هي التعبير عن نتيجة مراجعتنا لهذه المعلومات المالية المرحلية المكثفة المراجعة.

نطاق المراجعة

لقد قمنا بمراجعتنا وفقاً للمعيار الدولي 2410 "مراجعة المعلومات المالية المرحلية المنفذة من قبل مراقب الحسابات المستقل للمنشأة" المتعلق بمهام المراجعة. تتمثل مراجعة المعلومات المالية المرحلية في توجيه الاستفسارات بصفة رئيسية إلى الموظفين المسؤولين عن الأمور المالية والمحاسبية وتطبيق الإجراءات التحليلية والإجراءات الأخرى للمراجعة. إن نطاق المراجعة أقل بشكل كبير من نطاق التدقيق الذي يتم وفقاً لمعايير التدقيق الدولية وعليه، فإنه لا يمكننا الحصول على تأكيد بأننا على علم بكافة الأمور الهامة التي يمكن تحديدها في التدقيق. وبالتالي فإننا لا نبدى رأياً يتعلق بالتدقيق.

النتيجة

استناداً إلى مراجعتنا، فإنه لم يرد إلى علمنا ما يستوجب الاعتقاد بأن المعلومات المالية المرحلية المكثفة المراجعة المرفقة لم يتم إعدادها، من جميع النواحي المادية، وفقاً لمعيار المحاسبة الدولي 34.

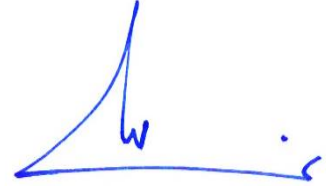
تقرير حول المتطلبات القانونية والرقابية الأخرى

بالإضافة إلى ذلك، واستناداً إلى مراجعتنا، فإن المعلومات المالية المرحلية المكثفة المراجعة متفقة مع ما هو وارد في الدفاتر المحاسبية للشركة الأم. وحسبما وصل إليه علمنا واعتقادنا، لم يرد إلى علمنا وجود أية مخالفات لقانون الشركات رقم 1 لسنة 2016 والتعديلات اللاحقة له ولائحته التنفيذية والتعديلات اللاحقة لها، أو لعقد التأسيس وللنظام الأساسي للشركة الأم والتعديلات اللاحقة لهما، خلال فترة الستة أشهر المنتهية في 30 يونيو 2022 على وجه قد يكون له تأثيراً مادياً على نشاط الشركة الأم أو مركزها المالي.

تقرير المراجعة حول المعلومات المالية المرحلية المكثفة المجمعة  
إلى حضرات السادة أعضاء مجلس الإدارة  
شركة بورصة الكويت للأوراق المالية ش.م.ك.ع. (تتمة)

تقرير حول المتطلبات القانونية والرقابية الأخرى (تتمة)

نبين أيضاً أنه خلال مراجعتنا، وحسبما وصل إليه علمنا واعتقادنا، لم يرد إلى علمنا وجود أية مخالفات مادية لأحكام القانون رقم 7 لسنة 2010 بشأن هيئة أسواق المال والتعليمات المتعلقة به خلال فترة الستة أشهر المنتهية في 30 يونيو 2022 على وجه قد يكون له تأثيراً مادياً على نشاط الشركة الأم أو مركزها المالي.



بدر عادل العبدالجادر

سجل مراقبي الحسابات رقم 207 فئة أ

إرنست ويونغ

العيان والعصيمي وشركاهم

1 أغسطس 2022

الكويت



## شركة بورصة الكويت للأوراق المالية ش.م.ك.ع. وشركاتها التابعة

بيان الأرباح أو الخسائر والإيرادات الشاملة الأخرى المرحلي المكثف المجمع (غير مدقق)  
للفترة المنتهية في 30 يونيو 2022


السنة أشهر المنتهية في 30 يونيو		الثلاثة أشهر المنتهية في 30 يونيو		إيضاحات	
2021	2022	2021	2022		
دينار كويتي	دينار كويتي	دينار كويتي	دينار كويتي		
					<b>الإيرادات</b>
3,405,483	<b>3,865,618</b>	1,702,742	<b>1,936,425</b>		رسوم اشتراكات
4,517,675	<b>5,859,956</b>	2,751,415	<b>2,814,890</b>		حصة في عمولة التداول
1,503,427	<b>2,410,672</b>	747,826	<b>1,486,319</b>		عمليات المقاصة
1,427,865	<b>1,684,283</b>	722,303	<b>1,014,719</b>		خدمات سجل المساهمين
1,475,347	<b>1,999,332</b>	769,466	<b>1,046,652</b>		خدمات الإيداع المركزي
1,350,730	<b>1,457,958</b>	773,235	<b>764,559</b>		عمليات التسوية
1,195,982	<b>1,154,261</b>	675,358	<b>578,859</b>		رسوم متنوعة
260,818	-	221,303	-	4	رد مخصص خسائر الائتمان المتوقعة
<u>15,137,327</u>	<u><b>18,432,080</b></u>	<u>8,363,648</u>	<u><b>9,642,423</b></u>		
					<b>المصروفات</b>
(3,976,467)	<b>(2,915,051)</b>	(1,948,815)	<b>(1,487,088)</b>		تكاليف موظفين
(1,472,875)	<b>(1,517,219)</b>	(805,618)	<b>(820,496)</b>		مصروفات عمومية وإدارية
(457,419)	<b>(426,494)</b>	(234,340)	<b>(208,522)</b>		استهلاك وإطفاء
(123,860)	<b>(131,743)</b>	(80,090)	-	5 و 4	تحميل مخصص خسائر الائتمان المتوقعة
<u>(6,030,621)</u>	<u><b>(4,990,507)</b></u>	<u>(3,068,863)</u>	<u><b>(2,516,106)</b></u>		
<u>9,106,706</u>	<u><b>13,441,573</b></u>	<u>5,294,785</u>	<u><b>7,126,317</b></u>		<b>ربح التشغيل</b>
94,448	<b>49,529</b>	35,516	<b>24,998</b>		صافي إيرادات استثمار
443,308	<b>575,457</b>	234,862	<b>288,862</b>		إيرادات فوائد
421,920	<b>260,212</b>	209,515	<b>120,635</b>		إيرادات تأجير
92,211	<b>33,089</b>	66,821	<b>22,126</b>		إيرادات أخرى
(22,483)	<b>(20,331)</b>	(11,101)	<b>(9,565)</b>		مصروف فائدة لمطلوبات تأجير
<u>10,136,110</u>	<u><b>14,339,529</b></u>	<u>5,830,398</u>	<u><b>7,573,373</b></u>		<b>الربح قبل الضرائب</b>
(331,278)	<b>(479,473)</b>	(220,956)	<b>(251,405)</b>		الضرائب
<u>9,804,832</u>	<u><b>13,860,056</b></u>	<u>5,609,442</u>	<u><b>7,321,968</b></u>		<b>ربح الفترة</b>
-	-	-	-		إيرادات شاملة أخرى للفترة
<u>9,804,832</u>	<u><b>13,860,056</b></u>	<u>5,609,442</u>	<u><b>7,321,968</b></u>		<b>إجمالي الإيرادات الشاملة للفترة</b>
					<b>الخاص بـ:</b>
7,836,212	<b>10,715,704</b>	4,571,351	<b>5,470,201</b>		مساهمي الشركة الأم
1,968,620	<b>3,144,352</b>	1,038,091	<b>1,851,767</b>		الحصص غير المسيطرة
<u>9,804,832</u>	<u><b>13,860,056</b></u>	<u>5,609,442</u>	<u><b>7,321,968</b></u>		
					<b>ربحية السهم الأساسية والمخفضة الخاصة</b>
39.03 فلس	<b>53.37 فلس</b>	22.77 فلس	<b>27.25 فلس</b>	3	<b>بمساهمي الشركة الأم</b>

إن الإيضاحات المرفقة من 1 إلى 12 تشكل جزءاً من هذه المعلومات المالية المرحلية المكثفة المجمعة.

شركة بورصة الكويت للأوراق المالية ش.م.ك.ع. وشركاتها التابعة

بيان المركز المالي المرحلي المكثف المجمع (غير مدقق)  
كما في 30 يونيو 2022

30 يونيو 2021 دينار كويتي	(مدققة) 31 ديسمبر 2021 دينار كويتي	30 يونيو 2022 دينار كويتي	إيضاحات	
				<b>الموجودات</b>
				<b>موجودات غير متداولة</b>
31,801,013	31,917,441	32,115,476		موجودات غير ملموسة
9,492,308	9,492,308	9,492,308		الشهرة
1,494,344	1,597,822	2,186,920		ممتلكات ومعدات
1,174,314	1,085,611	987,342		موجودات حق الاستخدام
950,127	482,143	487,371	4	مدينون وموجودات أخرى
278,902	159,256	159,256	12	موجودات مالية مدرجة بالقيمة العادلة من خلال الإيرادات الشاملة الأخرى
1,181,026	2,092,916	1,405,516	5	أدوات دين مدرجة بالتكلفة المضافة
2,600,000	2,600,000	2,600,000	7	نقد محتجز
<u>48,972,034</u>	<u>49,427,497</u>	<u>49,434,189</u>		
				<b>موجودات متداولة</b>
3,690,484	2,704,149	3,244,683	4	مدينون وموجودات أخرى
1,000,000	-	700,000	5	أدوات دين مدرجة بالتكلفة المضافة
33,801,380	51,125,836	46,820,000	6	ودائع محددة الأجل
19,045,909	7,111,817	10,558,708	7	النقد والتفد المعادل
<u>57,537,773</u>	<u>60,941,802</u>	<u>61,323,391</u>		
<u>106,509,807</u>	<u>110,369,299</u>	<u>110,757,580</u>		<b>مجموع الموجودات</b>
				<b>حقوق الملكية والمطلوبات</b>
				<b>حقوق الملكية</b>
20,077,575	20,077,575	20,077,575		رأس المال
4,066,211	5,730,290	5,730,290		احتياطي إجباري
4,066,211	5,730,290	5,730,290		احتياطي اختياري
(128,985)	(188,808)	(188,808)		احتياطي القيمة العادلة
24,528,243	29,258,956	26,924,236		أرباح مرحلة
<u>52,609,255</u>	<u>60,608,303</u>	<u>58,273,583</u>		<b>حقوق الملكية الخاصة بمساهمي الشركة الأم</b>
37,295,769	39,246,222	39,787,324		الحصص غير المسيطرة
<u>89,905,024</u>	<u>99,854,525</u>	<u>98,060,907</u>		<b>إجمالي حقوق الملكية</b>
				<b>المطلوبات</b>
4,790,493	1,227,170	1,381,790		مطلوبات غير متداولة
919,722	918,993	700,287		مكافأة نهاية الخدمة للموظفين
				مطلوبات تأجير
<u>5,710,215</u>	<u>2,146,163</u>	<u>2,082,077</u>		
10,724,524	8,181,931	10,372,304	9	<b>مطلوبات متداولة</b>
170,044	186,680	242,292		داننوت ومطلوبات أخرى
<u>10,894,568</u>	<u>8,368,611</u>	<u>10,614,596</u>		مطلوبات تأجير
16,604,783	10,514,774	12,696,673		<b>إجمالي المطلوبات</b>
<u>106,509,807</u>	<u>110,369,299</u>	<u>110,757,580</u>		<b>مجموع حقوق الملكية والمطلوبات</b>

  
محمد سعود العصيمي  
الرئيس التنفيذي

  
بدر عبدالله الكندري  
نائب رئيس مجلس الإدارة

إن الإيضاحات المرفقة من 1 إلى 12 تشكل جزءاً من هذه المعلومات المالية المرحلية المكثفة المجمع.

شركة بورصة الكويت للأوراق المالية ش.م.ك.ع. وشركاتها التابعة

بيان التغيرات في حقوق الملكية المرحلي المكثف المجمع (غير مدقق)  
للفترة المنتهية في 30 يونيو 2022

الخاصة بمساهمي الشركة الأم								
إجمالي حقوق الملكية	الحصص غير المسيطرة	الإجمالي الفرعي	أرباح مرحلة	احتياطي القيمة العادلة	احتياطي اختياري	احتياطي إجباري	رأس المال	
دينار كويتي	دينار كويتي	دينار كويتي	دينار كويتي	دينار كويتي	دينار كويتي	دينار كويتي	دينار كويتي	
99,854,525	39,246,222	60,608,303	29,258,956	(188,808)	5,730,290	5,730,290	20,077,575	كما في 1 يناير 2022 (مدققة)
13,860,056	3,144,352	10,715,704	10,715,704	-	-	-	-	ربح الفترة
-	-	-	-	-	-	-	-	إيرادات شاملة أخرى للفترة
13,860,056	3,144,352	10,715,704	10,715,704	-	-	-	-	إجمالي الإيرادات الشاملة للفترة
(15,653,674)	(2,603,250)	(13,050,424)	(13,050,424)	-	-	-	-	توزيعات أرباح نقدية (إيضاح 8)
<b>98,060,907</b>	<b>39,787,324</b>	<b>58,273,583</b>	<b>26,924,236</b>	<b>(188,808)</b>	<b>5,730,290</b>	<b>5,730,290</b>	<b>20,077,575</b>	في 30 يونيو 2022
90,734,472	37,930,399	52,804,073	24,723,061	(128,985)	4,066,211	4,066,211	20,077,575	كما في 1 يناير 2021 (مدققة)
9,804,832	1,968,620	7,836,212	7,836,212	-	-	-	-	ربح الفترة
-	-	-	-	-	-	-	-	إيرادات شاملة أخرى للفترة
9,804,832	1,968,620	7,836,212	7,836,212	-	-	-	-	إجمالي الإيرادات الشاملة للفترة
(10,634,280)	(2,603,250)	(8,031,030)	(8,031,030)	-	-	-	-	توزيعات أرباح نقدية (إيضاح 8)
<b>89,905,024</b>	<b>37,295,769</b>	<b>52,609,255</b>	<b>24,528,243</b>	<b>(128,985)</b>	<b>4,066,211</b>	<b>4,066,211</b>	<b>20,077,575</b>	في 30 يونيو 2021

إن الإيضاحات المرفقة من 1 إلى 12 تشكل جزءاً من هذه المعلومات المالية المرحلية المكثفة المجمعة.

شركة بورصة الكويت للأوراق المالية ش.م.ك.ع. وشركاتها التابعة

بيان التدفقات النقدية المرحلي المكثف المجمع (غير مدقق)  
للفترة المنتهية في 30 يونيو 2022

السنة أشهر المنتهية في 30 يونيو		
2021	2022	
دينار كويتي	دينار كويتي	إيضاحات
10,136,110	14,339,529	
		<b>أنشطة التشغيل</b>
		الربح قبل الضرائب
		تعديلات لمطابقة الربح قبل الضرائب بصافي التدفقات النقدية:
311,352	251,817	استهلاك ممتلكات ومعدات
106,185	111,465	استهلاك موجودات حق الاستخدام
39,882	63,212	إطفاء أصل غير ملموس
(136,958)	131,743	مخصص خسائر الائتمان المتوقعة، بالصافي
(443,308)	(575,457)	إيرادات فوائد
(94,448)	(49,529)	صافي إيرادات استثمار
-	(12,600)	فروق تحويل عملات أجنبية
22,483	20,331	مصروف فائدة لمطلوبات تأجير
-	(365)	ربح من إلغاء اعتراف بمطلوبات تأجير
(65,699)	-	امتياز إيجار
401,124	191,915	مخصص مكافأة نهاية الخدمة للموظفين
10,276,723	14,472,061	
		<b>التعديلات على رأس المال العامل:</b>
(733,166)	(663,547)	مدينون وموجودات أخرى
2,440,132	1,923,032	دائنون ومطلوبات أخرى
11,983,689	15,731,546	
(829,833)	(37,295)	التدفقات النقدية الناتجة من العمليات
(270,503)	(542,362)	مكافأة نهاية الخدمة للموظفين مدفوعة
(176,000)	(176,000)	ضرائب مدفوعة
		مكافأة أعضاء مجلس الإدارة مدفوعة
10,707,353	14,975,889	<b>صافي التدفقات النقدية الناتجة من أنشطة التشغيل</b>
		<b>أنشطة الاستثمار</b>
(442,654)	(840,915)	شراء ممتلكات ومعدات
(16,806)	(261,247)	إضافات لموجودات غير ملموسة
2,718,974	-	متحصلات من استرداد أدوات دين مدرجة بالتكلفة المطفأة
(4,317,140)	(46,820,000)	إيداع ودائع محددة الأجل
-	51,125,836	سحب ودائع محددة الأجل
94,448	49,703	صافي إيرادات استثمار مستلمة
443,308	561,325	إيرادات فوائد مستلمة
(1,519,870)	3,814,702	<b>صافي التدفقات النقدية الناتجة من (المستخدمة في) أنشطة الاستثمار</b>
		<b>أنشطة التمويل</b>
(159,767)	(196,256)	سداد جزء أصل المبلغ من مطلوبات التأجير
(6,985,177)	(12,544,194)	توزيعات أرباح مدفوعة لمساهمي الشركة الأم
(2,603,250)	(2,603,250)	توزيعات أرباح مدفوعة للحصص غير المسيطرة
(9,748,194)	(15,343,700)	<b>صافي التدفقات النقدية المستخدمة في أنشطة التمويل</b>
(560,711)	3,446,891	<b>صافي الزيادة (النقص) في النقد والنقد المعادل</b>
19,606,620	7,111,817	النقد والنقد المعادل كما في 1 يناير
19,045,909	10,558,708	<b>النقد والنقد المعادل كما في 30 يونيو</b>

إن المعاملات غير النقدية المستبعدة من بيان التدفقات النقدية المرحلي المكثف المجمع هي كما يلي:

(439,723)	(42,465)	إضافات إلى موجودات حق الاستخدام
439,723	42,465	إضافات إلى مطلوبات التأجير
-	29,269	إلغاء الاعتراف بعقود التأجير (تم تسويته مقابل موجودات حق الاستخدام)
-	(29,269)	إلغاء الاعتراف بعقود التأجير (تم تسويته مقابل مطلوبات التأجير)

إن الإيضاحات المرفقة من 1 إلى 12 تشكل جزءاً من هذه المعلومات المالية المرحلية المكثفة المجمعة.