بورصة الكويت
BOURSA KUWAIT

Date: 17 May 2022

To: Issuers and Development Services Department
Boursa Kuwait

Dear Sirs,

Subject: Analyst Conference Transcript – Q1 of FY2022

With reference to the above, and in line with Boursa Kuwait's in adhering to Article (7-8-1/4) of the Boursa Kuwait Rulebook regarding the Listed Companies Obligations (Analyst Conference Transcript), attached is the Analyst Conference Transcript covering Q1 of FY2022.

Sincerely Yours,

Mohammed Naim Azad Din
Chief Financial Officer

Copy to the Capital Markets Authority.

التاريخ: 17 مايو 2022

السادة/ إدارة خدمات وتطوير الإصدار المحترمين
بورصة الكويت
تحية طيبة وبعد،،،

الموضوع: محضر مؤتمر المحللين – الربع الأول من السنة المالية 2022

بالإشارة إلى الموضوع أعلاه، وحرصا من بورصة الكويت على الالتزام بمتطلبات المادة (7-8-1/4) من كتاب قواعد البورصة بشأن إلتزامات الشركات المدرجة (محضر مؤتمر المحللين)، نرفق لكم محضر مؤتمر المحللين للربع الأول من السنة المالية 2022.

وتفضلوا بقبول فائق الاحترام والتقدير،،،

محمد نعيم آزاددين
رئيس قطاع الشؤون المالية

نسخة للسادة / هيئة أسواق المال.

info@boursakuwait.com.kw

Mubarak Al Kabeer Street, Kuwait City, Kuwait
P.O.Box 1027 Dasman, 15461 Kuwait
T: +965 22992000 F: +965 22440476

شارع مبارك الكبير، الكويت، دولة الكويت
ص.ب : 1027 دسمان، 15461 الكويت
هاتف: 22992000 965+ فاكس: 22440476 965+

رأس المال المصرح به: 60,000,000/- دينار كويتي | رأس المال المصدر والمدفوع: 20,077,575/- دينار كويتي | رقم السجل التجاري: 355538 | ش.م.ك.ع
Authorised Capital: 60,000,000/- KWD | Issued Capital (Paid-up): 20,077,575/- KWD| C.R: 355538 | K.P.S.C

بورصة الكويت
BOURSA KUWAIT



مؤتمر المحللين

الربع الأول من العام 2022

11 مايو 2022

شركة بورصة الكويت للأوراق المالية (ش.م.ك) عامة

المؤتمر الهاتفي بشأن نتائج الربع الأول لعام 2022 لشركة بورصة الكويت

نسخة من محضر المؤتمر الهاتفي بشأن نتائج الربع الأول لعام 2022 لشركة بورصة الكويت للأوراق المالية، والذي عقد يوم الأربعاء الموافق 11 مايو 2022 الساعة الثانية بعد الظهر حسب التوقيت المحلي لدولة الكويت.

السادة المشاركين من بورصة الكويت:

السيد/ محمد نعيم آزاددين – الرئيس المالي، بورصة الكويت

الآنسة/ نورة العبد الكريم – رئيس قطاع الأسواق، بورصة الكويت

السيد/ فهد عبدالمحسن البشر – مدير وحدة علاقات المستثمرين، بورصة الكويت

إدارة المؤتمر:

السيدة/ إلينا سانشيز

من المجموعة المالية هيرميس Hermes EFG

إلينا سانشيز مساء الخير للجميع. معكم إلينا سانشيز نيابةً عن المجموعة المالية هيرميس.

أود أن أرحب بكم جميعاً في مؤتمر المحللين لنتائج الربع الأول لعام 2022 لشركة بورصة الكويت، و يسرني أن يتواجد معنا في المؤتمر الهاتفي اليوم من شركة بورصة الكويت السيد/ نعيم آزاددين – رئيس قطاع الشؤون المالية، والآنسة نورة العبد الكريم – رئيس قطاع الأسواق، والسيد/ فهد البشر – رئيس إدارة علاقات المستثمرين.

أرغب الآن في تحويل الاتصال إلى السيد/ فهد البشر لكي يباشر تقديم عرض اليوم.

شكراً.

فهد البشر مساء الخير ومرحباً بكم جميعاً في المؤتمر الهاتفي للمحللين للربع الأول من العام 2022 لبورصة الكويت.

ينضم إلينا اليوم رئيس قطاع الشؤون المالية السيد/ نعيم آزاددين، الذي سيقوم بتغطية مؤشرات الأداء المالية الرئيسية والبيانات المالية المجمعة لشركة بورصة الكويت للأوراق المالية وشركاتها التابعة للربع الأول من العام المالي 2022، وسوف تقوم الآنسة نورة العبد الكريم، رئيس قطاع الأسواق، بتغطية أخر مستجدات الأعمال في بورصة الكويت.

أود أن ألفت انتباهكم إلى الإفصاح على الشريحة الثانية للعرض التقديمي والمتعلق بالبيانات التطلعية والمعلومات السرية. تظهر جميع المبالغ في العرض التقديمي بالمليون دينار كويتي، ما لم يتم النص على خلاف ذلك، وقد تم تقريبها لتبسيط الرسوم البيانية. أثناء العرض التقديمي، سنحاول عدم تكرار العملة عند مناقشة مبالغ محددة ما لم يكن المبلغ بعملة أخرى غير الدينار الكويتي.

بعد أن نختتم العرض التقديمي، سنفتح المجال لجلسة الأسئلة والأجوبة، والتي ستتم قراءتها بالترتيب كما تم استلامها في البث عبر الإنترنت. يرجى ملاحظة أنه لا يمكننا التعليق إلاّ على الأسئلة والمعلومات التي يتم الكشف عنها علناً. سيكون هذا العرض التقديمي متاحاً أيضاً على الموقع الإلكتروني لشركتنا. يمكنكم أيضاً إرسال بعض أسئلة المتابعة إلينا عبر البريد الإلكتروني المخصص لعلاقات المستثمرين.

والآن، أود تحويل الاتصال إلى السيد/ محمد نعيم – رئيس قطاع الشؤون المالية لبورصة الكويت، لبدء العرض التقديمي.

محمد نعيم آزاددين شكراً لك فهد.

مساء الخير، ونرحب بكم جميعاً في المؤتمر التحليلي لبورصة الكويت للبث عبر الإنترنت، والذي يغطي الفترة المنتهية في 31 مارس 2022. شكراً لكم على تخصيص وقتكم وسط جدولكم المزدحم لحضور هذا المؤتمر التحليلي اليوم، ونظراً لأنكم أصبحتم أكثر دراية بعملياتنا، فسوف أنتقل مباشرة إلى العرض التقديمي.

تمت الموافقة على البيانات المالية المجمّعة لشركة بورصة الكويت للأوراق المالية وشركاتها التابعة للربع المنتهي في 31 مارس 2022 من قبل مجلس الإدارة في 28 أبريل 2022، وتم نشرها لاحقاً في نفس اليوم. نظراً لعطلة العيد، وامتثالاً للمتطلبات التنظيمية، قمنا بتقديم موعد البث الشبكي لموجز الأرباح الخاص بنا إلى اليوم بدلاً من جلستنا المعتادة بعد ظهر يوم الخميس.

في موجز اليوم، سأقوم بعرض الأداء المالي لشركة بورصة الكويت للأوراق المالية والبيانات المالية المجمعة للشركات التابعة لها عن الربع المنتهي في 31 مارس 2022. ثم سأقوم بتسليم العرض التقديمي إلى زميلتي الآنسة نورة، رئيس قطاع الأسواق، لمشاركة تحديثات الأعمال. في نهاية هذه الجلسة، نرحب بالأسئلة وسنحاول تناولها جميعاً وفقاً لذلك. وكما كان عليه الحال في المؤتمرات التحليلية السابقة، سيتم أيضاً توفير إجابات بعد المؤتمر التحليلي إذا لزم الأمر.

واصلت بورصة الكويت النمو من خلال تقديم مجموعة قوية أخرى من النتائج الفصلية، والأهم من ذلك حافظ أداء الشركة على مرونته، حيث واصلنا جني الثمار الإيجابية للاستراتيجيات التي حرصنا على تنفيذها مع انفتاح الاقتصاد بعد جائحة كوفيد 19، وتزايد أنشطة السوق.

ارتفعت الإيرادات التشغيلية بنسبة 30.52٪ لتصل إلى 8.79 مليون مقارنة بـ 6.73 مليون في العام السابق. انخفضت المصاريف التشغيلية بنسبة 16.45٪ لتصل إلى 2.47 مليون مقارنة بـ 2.96 مليون مسجلة في عام 2021. وقد أدى ذلك إلى انخفاض معدل التكلفة إلى الدخل بنسبة 28.15٪ مقارنة بـ 43.98٪ في عام 2021.

بعد ذلك، تحسن الربح التشغيلي بقوة بنسبة 67.41٪ ليصل إلى 6.32 مليون مقارنة بـ 3.77 مليون في عام 2021. ونتيجة لذلك، بلغ هامش الربح التشغيلي عند 71.85٪ مقارنة بـ 56.02٪ المسجل في العام السابق. سجل صافي الربح العائد لمساهمي الشركة الأم تحسنًا يستحق الثناء بنسبة 60.67٪ ليصل إلى 5.25 مليون مقارنة بـ 3.26 مليون مسجل في عام 2021.

بلغت ربحية السهم 26.13 فلساً مقابل 16.26 فلساً المسجلة في عام 2021. وخلال هذا الربع، ارتفعت قيمة الأسهم المتداولة بشكل ملحوظ، بنسبة 60.31٪، لتبلغ القيمة الإجمالية المتداولة حوالي 4.15 مليار فلس مقارنة بقيمتها في العام الماضي والتي بلغت حوالي 2.59 مليار. كما سجل إجمالي حجم التداول ارتفاعا هامشياً بنسبة 0.71٪ ليصل إلى 16.94 مليار سهم مقابل 16.82 مليار سهم في عام 2021.

توضح هذه الشريحة الاتجاهات ربع السنوية للإيرادات التشغيلية، والمصروفات التشغيلية، والأرباح التشغيلية، وصافي الربح من الربع الأول من عام 2021 إلى الربع الأول من عام 2022. في كل من المؤشرات

الموضحة، باستثناء مصروفات التشغيل، يستمر الاتجاه في مساره التصاعدي على مدى الأرباع الخمسة كما هو موضح في الرسوم البيانية. كما نمت الإيرادات التشغيلية بنسبة 30.5٪ على أساس سنوي. وعلى أساس ربع سنوي، انخفضت بشكل هامشي بنسبة 0.7٪.

انخفضت المصاريف التشغيلية بنسبة 16.5٪ و 32.1٪ على أساس سنوي وربع سنوي على التوالي. ارتفعت الأرباح التشغيلية بنسبة 67.4٪ و 21.3٪ على أساس سنوي وربع سنوي على التوالي. كما سجل صافي الربح العائد لمساهمي الشركة الأم تحسناً واضحاً بلغت نسبته 60.7٪ و 24.7٪ على أساس سنوي وربع سنوي على التوالي.

تعرض هذه الشريحة حركة عناصر البيان المجمّع للمركز المالي من الربع الأول من عام 2021 إلى الربع الأول من عام 2022. إرتفع إجمالي الأصول بنسبة 10٪ تقريباً ليصل إلى 121.4 مليون. وكما في 31 ديسمبر 2021، بلغ إجمالي الأصول 110.37 مليون.

نما إجمالي المطلوبات بنسبة 55.1٪ ليصل إلى 28.1 مليون. ويرجع ذلك أساساً إلى إعلان توزيعات الأرباح للسنة المالية المنتهية في 31 ديسمبر 2021 في 24 مارس 2022. وفي 31 ديسمبر 2021، بلغ إجمالي المطلوبات 10.51 مليون. كما ارتفعت حقوق المساهمين بنسبة 1.1٪ لتصل إلى 93.34 مليون مقارنة بـ 92.33 مليون. وبالنسبة لحقوق الملكية العائدة إلى مساهمي الشركة الأم، فقد انخفضت بنسبة 5.82٪ مقارنة بـ 56.07 مليون لتصل إلى 52.8 مليون، ويرجع ذلك إلى إعلان توزيعات الأرباح كما ذكرت سابقاً. وكما في 31 ديسمبر 2021، بلغ إجمالي حقوق الملكية 99.85 مليون.

لقد أعدنا هيكلة المعلومات المقدمة في هذه الشريحة بعد الأخذ في عين الاعتبار وزن مساهمة مختلف لتدفقات الإيرادات من إجمالي الإيرادات التشغيلية. تم إجراء التغييرات التالية في وقت لاحق. يتم الآن تجميع إيرادات التشغيلية من خدمة البيانات،والتداول خارج المنصة OTC وعمولة الوساطة، وخدمات أمين الحفظ ومر اقب الاستثمار TICS، ضمن "بنود متفرقة". يتم الآن تبويب الإيرادات التشغيلية الناجمة من خدمات الإيداع المركزي بشكل منفصل عن إيرادات أمين الحفظ ومر اقب الاستثمار TICS، كما يتم الآن تبويب إيرادات التقاص والتسوية كتدفقات إيرادات منفصلة و إيرادات خدمات حفظ الاسهم، التي كانت مجمعة سابقاً ضمن "بنود أخرى"، كتدفق إيرادات منفصل.

تُظهر الإيرادات الفصلية اتجاهاً تصاعدياً من 6.73 مليون في الربع الأول من عام 2021 إلى 8.79 مليون في الربع الأول من عام 2022، بزيادة بلغت نسبتها 30.52٪. زادت رسوم الاشتراك بنسبة 13.3٪ لتصل إلى 1.93 مليون. ويعزى ذلك إلى ارتفاع رسملة السوق إلى 41.4 مليار مقارنة بـ 32.2 مليار، وهو أساس احتساب الرسوم.

في 31 مارس 2022، كانت هناك 165 شركة مدرجة مقارنة بـ 167 شركة مدرجة كما في 31 ديسمبر 2021، حيث كانت هناك عمليتا شطب خلال ربع السنة موضوع هذا العرض. ساهمت رسوم الاشتراك بنسبة 21.95٪ من إجمالي الإيرادات التشغيلية. تمثل القيمة السوقية للشركات المشطوبة حوالي 0.03٪ من القيمة السوقية الأساسية.

ارتفعت عمولة التداول بشكل كبير، لتصل إلى 3.05 مليون مقارنة بـ 1.77 مليون أو بما نسبته 72.4٪. وخلال ربع السنة، ارتفعت مؤشرات نشاط التداول وقيمة التداول وحجم التداول بنسبة 60.31٪ أو ما يقرب من 4.15 مليار و0.71٪ أو 16.94 مليار سهم على التوالي. سجلت عمولة التداول المختلط انكماشاً هامشياً بنسبة 1.77٪ حيث بلغت 6.67 نقطة أساس مقارنة بـ 6.79 نقطة أساس مسجلة في عام 2021. وساهمت بنسبة 34.64٪ في إجمالي الإيرادات التشغيلية.

شهدت عمليات التقاص تحسناً كبيراً بنسبة 22.33٪ أو ما يقرب من 924,000 مقارنة بـ 756,000 المسجلة في عام 2021. وكان أداؤها مدفوعاً بقيمة التداول القوي المسجلة خلال الفترة. بالإضافة إلى ذلك، سجل عدد تأكيدات التداول الخارجي أيضاً زيادة بنسبة 19.33٪ لتصل إلى 167,117 صفقة مقارنة بـ 140,046 صفقة مسجلة في عام 2021، مما أدى إلى زيادة إيرادات تأكيد التداول بنسبة 19.11٪ لتصل إلى 823,000. تمثل عمليات المقاصة 10.52٪ من إجمالي الإيرادات التشغيلية.

سجلت خدمات حفظ الأسهم، والتي تمثل 7.8٪ أو ما يقرب من 686,000، انكماشاً هامشياً بنسبة 3.96٪ مقارنة بالعام الماضي، وكان ذلك بشكل رئيسي نتيجة لانخفاض إصدار تقارير خدمات المساهمين الفرعية وخدمات المزادات والاشتراكات.

كما سجلت خدمات الإيداع المركزي زيادة جديرة بالثناء بنسبة 34.96٪ لتصل إلى 953,000 مقارنة بـ 706,000 تم الافصاح عنها في عام 2021. أي ما يمثل 10.84٪ من إجمالي الإيرادات التشغيلية. سجلت عمليات التسوية زيادة بنسبة 20.07٪ لتصل إلى 693,000 مقارنة بـ 577,000 المسجلة في العام السابق وتمثل 7.89٪ من إجمالي الإيرادات التشغيلية.

تحت بند "متفرقات"، والتي تتكون الآن من خدمة البيانات، والسوق خارج المنصة OTC وعمولة الوساطة، وخدمات أمين الحفظ ومراقب الاستثمار TICS، ورسوم متنوعة أخرى، تم الكشف عن زيادة بنسبة 9.19٪ لتصل إلى 559,000 مقارنة بـ 512,000. إجمالاً، سجلت الإيرادات التشغيلية زيادة قوية بنسبة 30.52٪ لتصل إلى 8.79 مليون مقابل 6.73 مليون في العام الماضي.

سجل الدخل من الاستثمار، وهو حصري للشركة الكويتية للمقاصة، انخفاضاً بنسبة 58.37٪ ليصل إلى 25,000 مقارنة بـ 59,000. ويرجع ذلك بشكل أساسي إلى انخفاض المخصصات لاستثمارات الدخل الثابت والتي بلغت حوالي 2.11 مليون مقابل 2.9 مليون مستثمرة في عام 2021 وتمثل 5.31٪ من إجمالي الدخل غير التشغيلي.

غير أن إيرادات الفوائد سجلت زيادة بنسبة 37.49٪ لتصل إلى 287,000 مقارنة بـ 208,000 حيث تم تخصيص المزيد من أدوات السوق النقدية. ويعود هذا أيضاً جزئياً لإدارة السيولة باتجاه دفع الأرباح، وتمثل 62.08٪ من إجمالي الدخل غير التشغيلي.

سجلت الإيجارات، التي تمثل 30.23٪ من إجمالي الدخل غير التشغيلي، انخفاضاً بنسبة 34.29٪ لتصل إلى ما يقرب من 140 ألفاً، ويرجع ذلك أساساً إلى انتهاء عقد إيجار أحد المستأجرين الكبار. سيتم عرض المساحة للتأجير قريباً.

انخفض الدخل الآخر، الذي يمثل 2.37٪ من إجمالي الدخل غير التشغيلي، بنسبة 83.11٪ ليصل إلى 11,000، ويرجع ذلك أساساً إلى عدم وجود أي انعكاس لخسائر الائتمان المتوقعة. إجمالاً، انخفض الدخل غير التشغيلي بنسبة 15.24٪ ليبلغ حوالي 462,000 مقارنة بحوالي 545,000 في الربع الأول من عام 2021.

كانت التكلفة الإجمالية لربع السنة أقل بكثير مقارنة بالربع الأول من العام السابق، حيث تم تخفيض إجمالي التكاليف إلى 2.47 مليون أو 16.45٪ مقارنة بـ 2.96 مليون مسجلة في عام 2021. تمّت إعادة تصنيف بعض المصروفات لتعكس طبيعتها بشكل أفضل ولتسهيل عملية إعداد التقارير بين الشركة الأم والشركة التابعة.

سجلت تكاليف الموظفين تحسناً بنسبة 29.58٪ لتصل إلى 1.43 مليون مقابل 2.03 مليون سجلت في العام السابق. كما ذكرنا في المؤتمرات الهاتفية السابقة، سنرى التوفيرات التي سيتم تحقيقها من عقد التوظيف الخاص بالشركة الكويتية للمقاصة على مدى عام 2022. ويمثل هذا 57.71٪ من إجمالي مصروفات التشغيل مقارنة بـ 68.46٪ المسجلة في العام السابق. في الربع الأول من عام 2021، بلغت مصاريف نهاية الخدمة 204,000 مقارنة بـ 33,000 مسجلة في الربع الأول من عام 2022، بانخفاض إجمالي بنسبة 84٪ تقريباً.

علاوة على ذلك، في بورصة الكويت، شهدنا تحركات في عدد الموظفين بعد اندماج بعض الإدارات، وهي خدمات البيانات وتطوير المنتجات ضمن قطاع الأسواق والسوق خارج المنصة OTC مع الأسهم في قطاع عمليات التداول. بلغ إجمالي عدد الموظفين في بورصة الكويت في الربع الأول من عام 2021 عدد 102 موظفاً مقارنة بـ 93 موظفاً في الربع الأول من عام 2022.

من ناحية أخرى، سجلت تكنولوجيا المعلومات زيادة هامشية بنسبة 4.22٪ لتصل إلى 258,000 مقارنة بـ 247,000 في العام السابق. وهذا يمثل 10.42٪ من إجمالي مصاريف التشغيل. الاستهلاك والإطفاء أقل بشكل هامشي، بنسبة 2.29٪ أو 218,000، مقارنة بـ 223,000 في عام 2021. سجل المبنى مصروفات أعلى بنسبة 35.51٪ أو 79,000 مقارنة بـ 58,000 في عام 2021 أو أعلى بمقدار 21,000. ويرجع هذا بشكل رئيسي إلى مخصصات إضافية في رسوم المر افق.

رسوم الاستشارات أقل بنسبة 32.76٪ أو 64,000 مقارنة بـ 96,000 المسجلة في وقت سابق. ويرجع ذلك إلى انخفاض الإنفاق بسبب استكمال المهام. سجلت عمولة هيئة أسواق المال، المرتبطة مباشرة بعمولة التداول، زيادة بنسبة 72.98٪ لتصل إلى 97,000 مقابل 56,000 مسجلة في عام 2021. وسجل انخفاض القيمة زيادة بنسبة 200.99٪ لتصل إلى 132,000 مخصص للذمم المدينة للشركة الكويتية للمقاصة. لم يكن هناك أي انخفاض في القيمة بالنسبة لبورصة الكويت.

أما بالنسبة لبنود أخرى، فقد تم تسجيل انخفاض إجمالي بنسبة 5.44٪، ليصل إجمالي التكلفة إلى 198,000 مقارنة بـ 209,000 المسجلة في العام السابق. وتأكيداً لما ورد أعلاه، فإننا نشهد تحركات معقولة في تكلفة الدخل، والتي بلغت 28.15٪ مقارنة بـ 43.98٪ المسجلة في عام 2021. وأود تصحيح البيان الذي

تم تقديمه بشأن أتعاب الاستشارات حيث أنها أقل بسبب الإنفاق الأقل على الاستشاريين مقارنةً بإنجاز المهام.

العامل الرئيسي الذي يساهم في زيادة المصاريف غير التشغيلية هو المخصصات المتعلقة بالضرائب التي تشمل مؤسسة الكويت للتقدم العلمي والزكاة وضريبة دعم العمالة الوطنية في ضوء الأداء المالي الأقوى للمجموعة. تبلغ مخصصات مؤسسة الكويت للتقدم العلمي ما يقارب 42,000، مقابل 24,000 في عام 2021. ويبلغ مخصص الزكاة حوالي 43,000 مقابل 24,000 في عام 2021. أما مخصصات الزكاة فهي 142,000 مقابل 61,000 في عام 2021. وتوضح الشريحة التالية ملخص المؤشرات الرئيسية الموضحة هنا. وبهذا أنقل العرض التقديمي إلى نورة للحصول على تحديثات الأعمال.

نورة العبد الكريم مرحباً.مساء الخير جميعاً، وشكراً لكم على انضمامكم إلينا في مؤتمر المحللين الربع السنوي.

سوف اقدم لكم آخر مستجدات أعمالنا والسوق. استمر خلال الربع الأول من العام 2022 الأداء الرائع الذي حققناه في عام 2021، إن لم يكن أفضل، بناءً على متوسط القيم المتداولة طوال هذا الربع.

فيما يتعلق بخططنا واستراتيجيتنا التنموية، نؤكد مرة أخرى التزامنا بتنويع عروض المنتجات في السوق. على سبيل المثال، منذ إطلاق حقوق الأولوية القابلة للتداول، انتهينا من التداول الناجح لستة إصدارات، وهناك إصدار واحد قادم سيبدأ في الخامس عشر من الشهر الجاري. كما يعلم الكثيرون منكم، فإن هذه التطورات هي مشاريع مشتركة تعتمد على موافقات هيئة أسواق المال وعلى استعداد جميع المشاركين في السوق.

وفيما يتعلق بمستجدات تطورات السوق لهذا العام، فيما يتعلق بنموذج التسوية المركزية CCP وعروض الدخل الثابت و ETFs ، نجحت الشركة الكويتية للمقاصة في إنشاء الربط مع نظام التقاص والتسوية الخاص ببنك الكويت المركزي. كما أن الوسطاء يعملون على تطوير التقنية الخاصة بهم ليصبحوا وسطاء مؤهلين، تليها متطلبات الترخيص من هيئة أسواق المال للقيام بإدارة الأموال النقدية لعملائهم.

القواعد واللوائح المقترحة لنموذج التسوية المركزية CCP وعروض الدخل الثابت و ETFs هي أيضاً قيد المراجعة من قبل هيئة أسواق المال، ومن المقرر الانتهاء منها في وقت لاحق من هذا الشهر، ومن المقرر أيضاً أن تبدأ الاختبارات على مستوى السوق بحلول شهر نوفمبر من هذا العام. بعد الإطلاق الناجح لهذه التغييرات الرئيسية في السوق، سننتقل أخيراً إلى المرحلة الرابعة من تطورات السوق التي تغطي المشتقات.

بالانتقال إلى أداء السوق، ارتفعت قيم التداول بنسبة 60٪ على أساس ربع سنوي لتصل إلى ما يقرب من 4.15 مليار دينار كويتي، مقابل 2.6 مليار دينار كويتي في الربع الأول من عام 2021، في حين زادت أحجام التداول قليلاً بنسبة 1٪. أما بالنسبة لتواتر التداولات فقد زادت بنسبة 20٪.

بالنسبة لتقسيم السوق بين قطاع السوق الرئيسي مقابل قطاع السوق الأول، يستمر السوق الأول في الهيمنة على القيمة المتداولة بنسبة 67٪ عند 4 مليارات المذكورة سابقاً. أمّا بالنسبة للتقسيم، فقد ظلّ دون تغيير خلال ربع السنة. من ناحية أخرى، شهد تقسيم الحجم انخفاضاً بنسبة 16٪ داخل السوق الرئيسي حيث كان التركيز الرئيسي خلال الربع الأول من عام 2020 على السوق الأول، وهو ما يمكننا رؤيته في الشريحة التالية من حيث الأداء.

تُظهر الشريحة التالية بشكل أساسي أداء مؤشرات بورصة الكويت، حيث واصلت جميع المؤشرات أداءها الإيجابي الذي شوهد منذ الربع الأول من عام 2021، حيث كان تسارع الأداء في الربع الأول من عام 2022 مدفوعاً بشكل أساسي بالمؤشر الأول، مما ساهم في أداء المؤشر الكلي لجميع الأسهم بنسبة 15.67٪.

وأخيراً، من حيث معدل حجم أعمال المستثمرين، شهدت بورصة الكويت انخفاضاً بنسبة 22٪ على أساس ربع سنوي فيما يتعلق بالمستثمرين المحليين مقابل المستثمرين الدوليين، على الرغم من أننا نتوقع أن يرتفع هذا المعدل بحلول هذا الشهر بسبب حدث إعادة توازن مؤشر MSCI.

أما بالنسبة لتقسيم حجم التداول بين المستثمرين الأفراد والمؤسسات، فقد حدث انخفاض طفيف بنسبة 2٪ في معدل حجم تداول المستثمرين المؤسسيين، على الرغم من أنهم ما زالوا يهيمنون على السوق. من ناحية أخرى، كان 51٪ من حجم الأعمال المؤسسي على شكل عمليات شراء مقابل 49٪ لعمليات البيع. والعكس صحيح أيضاً بالنسبة للمستثمرين الأفراد، حيث كان 49٪ من حجم أعمالهم عمليات شراء بينما بلغت عمليات البيع 51٪.

في ختام الجزء الخاص بي من العرض التقديمي، كان لدينا سبع عمليات شطب تنظيمية حتى الآن وشطب واحد اختياري. لدينا حالياً 159 شركة مدرجة، وسيكون هناك إدراج جديد واحد في أوائل شهر يونيو.

شكراً لكم وسوف نتوقف.

آسفة ، سوف يتم الانتقال إلى زميلي فهد.

فهد البشر: شكراً جزيلاً نورة وشكرا لك سيد محمد نعيم.

والآن نحن جاهزون للأسئلة والأجوبة. يرجى تقديم استفساراتكم في المساحة المخصصة لنص السؤال. سنتوقف لبضع دقائق لتلقي معظم أسئلتكم والإجابة عليها وفقاً لذلك.

نورة العبد الكريم: من حيث عملية الإدراج القادمة، إنها عملية إدراج في السوق الأول. لقد تم الإعلان عنها بالفعل وتمّت الموافقة المسبقة على الإدراج والاكتتاب العام من قبل هيئة أسواق المال، وهي شركة علي الغانم وأولاده. مالك الوكالات هنا في الكويت في صناعة سيارات BMW و Range Rover وغيرها، ومن المتوقع

أن يطرحوا حوالي 45٪ من أسهمهم. تقدر القيمة الإجمالية لأسهم الشركة بمبلغ 220 مليون دينار كويتي.

محمد نعيم آزاددين

فيما يتعلق بمحركات نمو الشركة في المستقبل، لدينا استراتيجيتان رئيسيتان بشكل أساسي. أولاً، الإدارة المنضبطة للتكاليف، وثانياً، الاستمرار في عمليات تطوير السوق التي تشتمل على تطوير منتجاتنا كجزء منها. إذاً هذان هما المبدآن الأساسيان اللذان ستواصل الشركة اتباعهما في المستقبل

فيما يتعلق باستدامة النفقات التشغيلية في الأرباع القادمة، إن إحدى المساهمات الرئيسية في تخفيض المصروفات التشغيلية، كما يتضح، هي في مجال الموارد البشرية، وتكاليف الموظفين. وفي هذا العام، نتوقع أن نشهد توفيرات في تبسيط عقد العمل، كما تطرقنا إليه منذ الربع الثالث من عام 2021.

كما هو مذكور في العرض التقديمي، لقد انخفض إجمالي التوفير في مخصص نهاية الخدمة بشكل ملحوظ، بنسبة 80٪. ومع الإستراتيجية الداخلية التي تتضمن اندماج الوظائف داخل بورصة الكويت، نرى أيضاً بعض معدل الدوران من حيث عدد الموظفين، الأمر الذي سيساهم في توفير تحقيق المزيد من التخفيض في التكاليف فيما يتعلق بالموارد البشرية.

فيما يتعلق بالمصروفات العامة والإدارية الأخرى، نظراً لأن الاقتصاد مفتوح بالكامل الآن، فمن المبكّر جداً أن نقول ما إذا كنا قادرين على الحفاظ على مستوى تكلفة الدخل بنسبة 20٪ إلى 30٪. ومع ذلك، ما زلنا متفائلين ومستمرين على المسار الصحيح لضمان أن تكون الإدارة المنضبطة للتكاليف من المبادئ الأساسية لعمليات بورصة الكويت وكذلك عمليات الشركة الكويتية للمقاصة.

نورة العبد الكريم

فيما يتعلق بالمنتجات، فإن المنتجات التي نخطط لإطلاقها في المستقبل القريب، كما ذكرت، هي لوحات تداول وعروض الدخل الثابت وETFs ، والتي تتعلق بسؤال آخر يتعلق بالتغييرات المحتملة في اللوائح والقواعد.

لذا فإن إطلاق هذه المنتجات يتطلب تغييرات في كتاب القواعد لدينا، كتاب قواعد بورصة الكويت، بالإضافة إلى تغييرات القواعد أو اللوائح التنفيذية لهيئة اسواق المال بشكل أساسي، لذا فإن التغييرات تكمّل بعضها البعض نحو الإطلاق الناجح لهذه المنتجات.

محمد نعيم آزاددين

لقد أنشأت إدارة الشركة مؤشر أداء رئيسي في بداية العام فيما يتعلق بتوقعات تخفيض عدد الموظفين على مستوى المجموعة. ومع ذلك، فإن نجاح هذا الأمر يعتمد على عدد من العوامل القائمة حالياً

أود إرجاء الرد على السؤال المحتمل إلى الربع الثالث من هذا العام عندما تتضح الأمور فيما يتعلق بالأساس الذي يمكننا من تحقيق مزيد من التخفيض في تكاليف الموارد البشرية. ومع ذلك، فهو موجود حالياً في الخطة كجزء من مؤشر الأداء الرئيسي الاستراتيجي.

استمراراً لإجابتي السابقة، لم نتمكن من تحديد تكاليف الموظفين التي من المحتمل أن تتحقق لعام 2023 نظراً لأننا نعمل حالياً على تحسين الموارد البشرية على مستوى المجموعة، بما في ذلك بورصة الكويت والشركة الكويتية للمقاصة. وسأحيطكم علما بتقديم المزيد من التحديثات في الربع الثالث على وجه التحديد من عام 2022، لأنه بحلول ذلك الوقت، يجب أن نكون قادرين على معرفة الخطة من حيث تحقيق مؤشر الأداء الرئيسي الذي ذكرته سابقاً.

نورة العبد الكريم

هناك سؤال بخصوص زيادة ساعات التداول. ما زلنا نجري تحليلاتنا ودراساتنا في هذا الصدد وتأثير ذلك على بورصة الكويت. لذلك لا يزال هذا الأمر قيد الدراسة. فيما يتعلق بالتحديثات على عروض المنتجات الجديدة، فقد ذكرت بالفعل أننا نعمل على CCP وعروض الدخل الثابت و ETFs . لذا فقد تقدم جزء من التطوير بالفعل نحو وضع اللمسات الأخيرة على القواعد واللوائح، والجزء الآخر وهو الأكثر تقني، يتضمن قيام الوسطاء بتحديث أنظمتهم.

هناك سؤال بخصوص توقعات قيمة حجم التداول خلال الجزء المتبقي من العام الحالي. لا يمكننا حقًا توقع المستقبل، ولكن إذا لم يكن هناك حدث جوهري قادم مؤثر في العالم، فأنا لا اعتقد سيتغير شيء،أعتقد الزخم سيبقى كما هو.

فهد البشر

سنتوقف لمدة دقيقة، إذا كان لديكم أي أسئلة. نعتقد أننا قمنا بتغطية جميع الأسئلة التي أثيرت اليوم أثناء المؤتمر الهاتفي. حسناً.آسف. لدينا سؤال آخر.

نورة العبد الكريم

ليس لدينا أية قيود على الملكية الأجنبية في الكويت بالفعل. السوق حرّ من حيث هيكل الملكية.

فهد البشر

إذا كانت هناك أي أسئلة متابعة ربما لم يتم طرحها أثناء المؤتمر الهاتفي، يمكنكم زيارة صفحة علاقات المستثمرين على موقعنا على الإنترنت أو يمكنكم التواصل معنا على البريد الإلكتروني المخصص لعلاقات المستثمرين على ir@boursakuwait.com.

شكراً لكم على مشاركتكم. وبهذا، سأختتم المؤتمر الهاتفي.

شكراً لكم.

بورصة الكويت
BOURSA KUWAIT

1Q FY2022

Earnings Briefing

Naim Azad Din, Chief Financial Officer
Noura Al Abdulkareem, Head of Markets

11 May 2022

DISCLAIMER

This presentation is not an offer or an invitation to subscribe to or purchase any securities. Boursa Kuwait Securities Company (K.S.C.P.) does not provide the validity of the information in this presentation to buy or sell any securities. You must make your own independent investigation and appraisal of the business and financial conditions of Boursa Kuwait Securities Company (K.S.C.P.).

Nothing in this presentation shall form the basis of any contract or commitment whatsoever. This presentation is furnished to you solely for your information. You may not reproduce it or redistribute it to any other person.

This presentation may contain forward-looking statements that involve assumptions, risks and uncertainties. These statements may be identified by such words as “may”, “plans”, “expects”, “believes” and similar expressions or by their context. These statements are made on the basis of current knowledge and assumptions. Various factors could cause future results, performance or events to differ materially from those described in these statements. Boursa Kuwait Securities Company (K.S.C.P.) is not obligated to update any forward-looking statements.

By participating in this presentation or by accepting any copy of the slides presented, you agree to be bound by the foregoing limitations.

AGENDA

No.	Segments	Slide Nos.
1	1Q 2022 – Financial Highlights and Performance	4
2	Business Updates	13
3	Q&A	19



First Quarter FY2022

Financial Highlights and Performance

Naim Azad Din, Chief Financial Officer

1Q FY2022 FINANCIAL HIGHLIGHTS

- Operating revenue increased by 30.52% YoY to KWD 8.79 million from KWD 6.73 million.
- Operating expenses decreased by 16.45% YoY to KWD 2.47 million from KWD 2.96 million. This resulted in Cost to Income ratio of 28.15% compared to 43.98% recorded in the corresponding period in 2021.
- Operating profit improved to KWD 6.32 million or 67.41% from KWD 3.77 million.
- Net profit (Attributable to Equity Holders of Parent Company) increased by 60.67% YoY to KWD 5.25 million from KWD 3.26 million. This resulted in Earnings Per Share of 26.13 Fils compared to 16.26 Fils recorded in the corresponding period in 2021.
- Operating profit growth is mainly driven by the strong performances in value traded that contributed to the robust growth in Trading Commission and lower Operating expenses recorded during the period under review.

OPERATING REVENUE

- KWD 8,789,657
- ↑ 30.52%

Note: Reclassification of Reversal of ECL to Non-operating Income

OPERATING EXPENSES

- KWD (2,474,401)
- ↓ (16.45)%

OPERATING PROFIT

- KWD 6,315,256
- ↑ 67.41%

Note: Reclassification of Reversal of ECL to Non-operating Income

NP ATTRI. TO EQ. HOLDERS OF PARENT

- KWD 5,245,503
- ↑ 60.67%

VALUE TRADED

- KWD 4,146,771,016
- ↑ 60.31%

COST TO INCOME RATIO

1Q FY2022	**28.15%**
1Q FY2021	43.98%

Note: Reclassification of Reversal of ECL to Non-operating Income

OPERATING PROFIT MARGIN

1Q FY2022	**71.85%**
1Q FY2021	56.02%

EPS ATTRI. TO EQ. HOLDERS OF PARENT

- Fils 26.13
- ↑ 60.67%

Note: All figures in KWD unless otherwise stated and may be subject to rounding.

FINANCIAL PERFORMANCE – QUARTERLY TREND

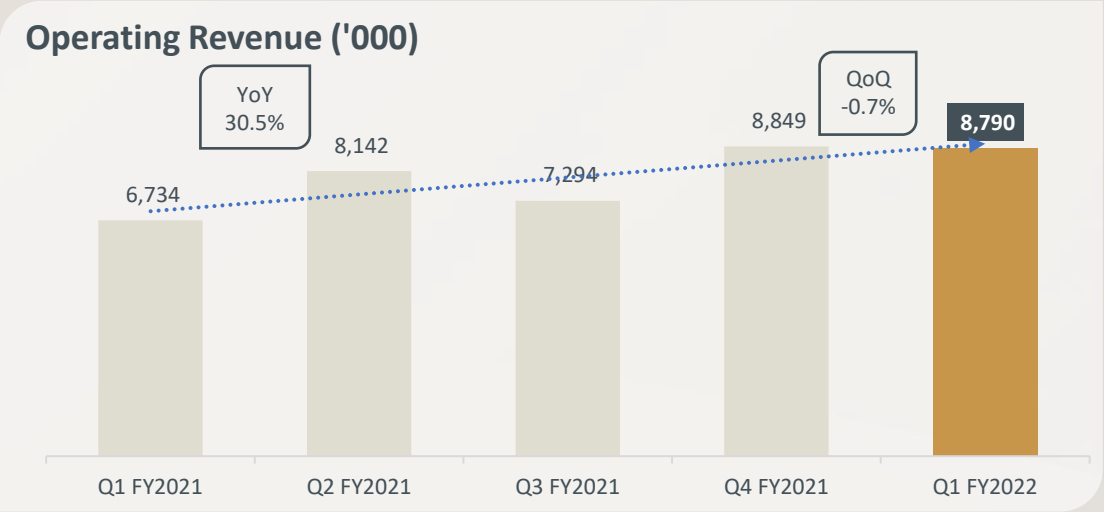

Note: Reclassification of Reversal of ECL to Non-operating Income

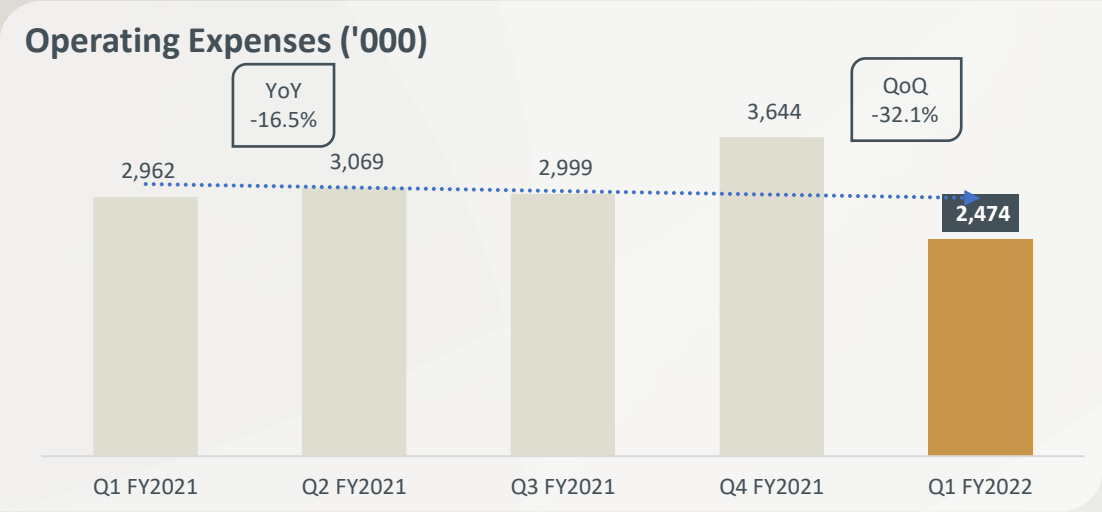

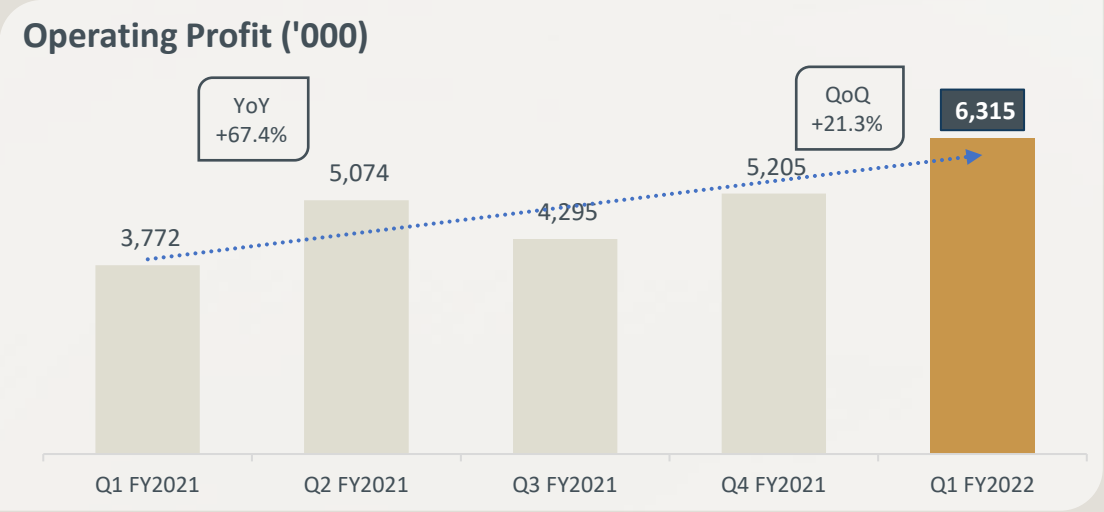

Note: Reclassification of Reversal of ECL to Non-operating Income

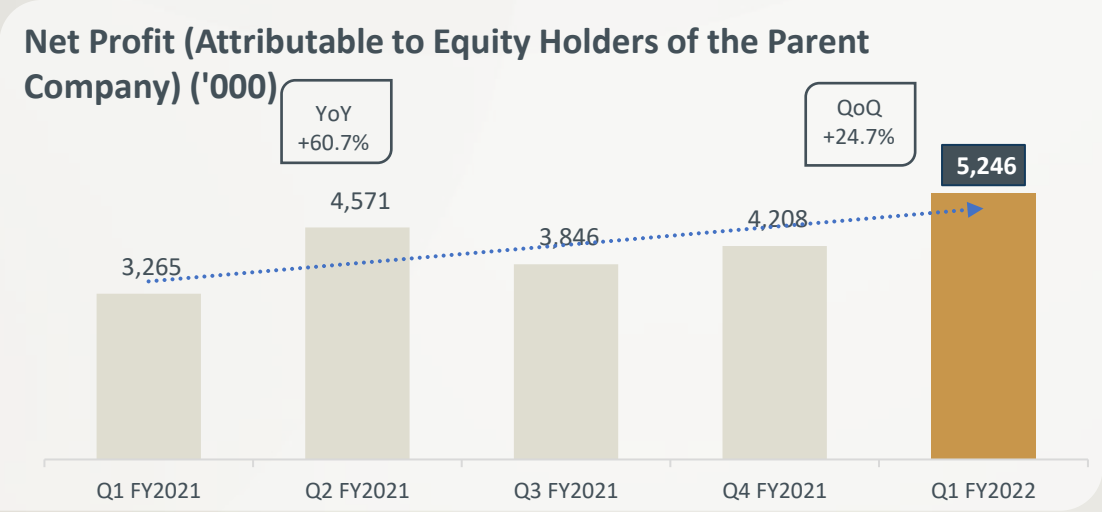

Note: All figures in KWD unless otherwise stated and may be subject to rounding.

CONSOLIDATED STATEMENT OF FINANCIAL POSITION – ANNUAL TREND

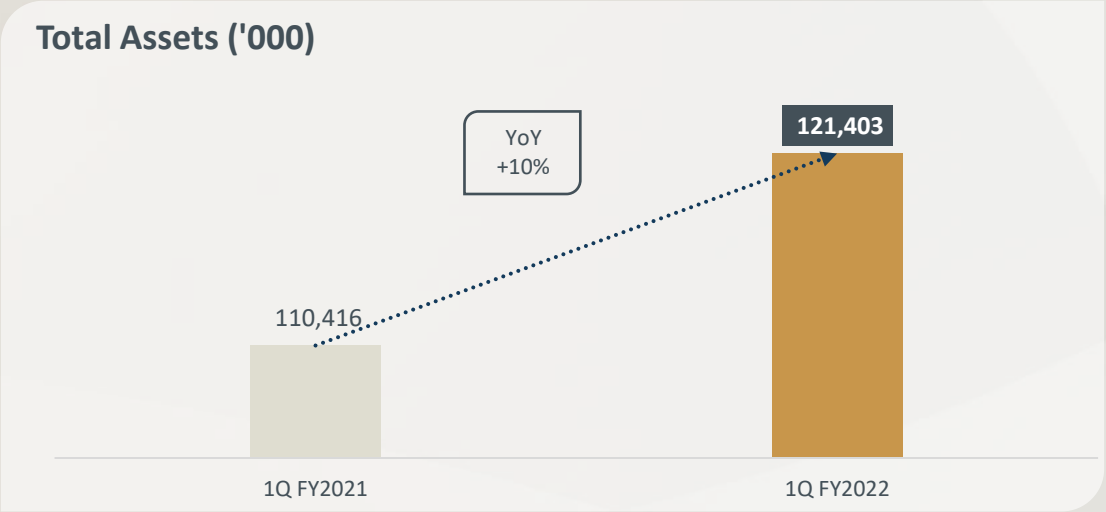

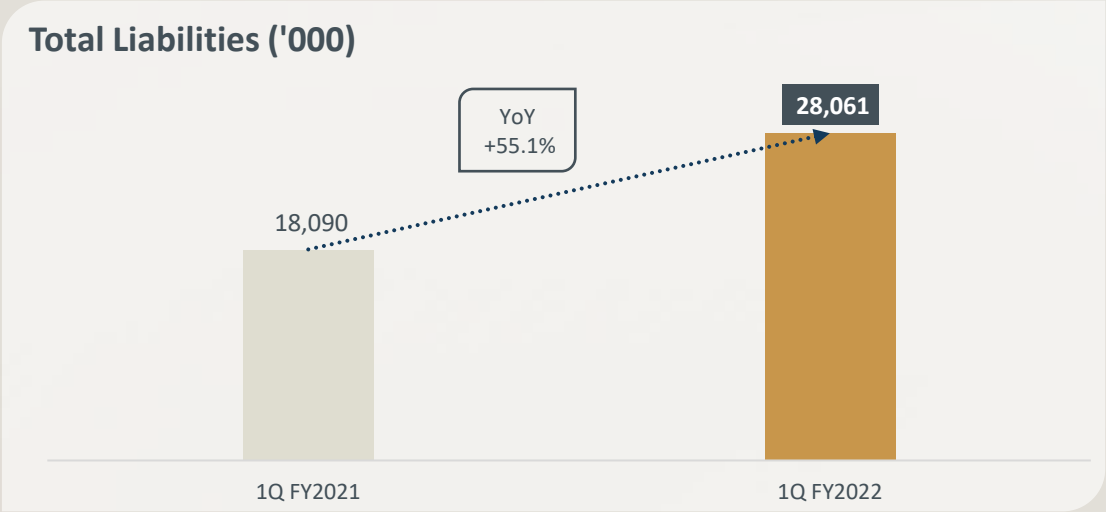

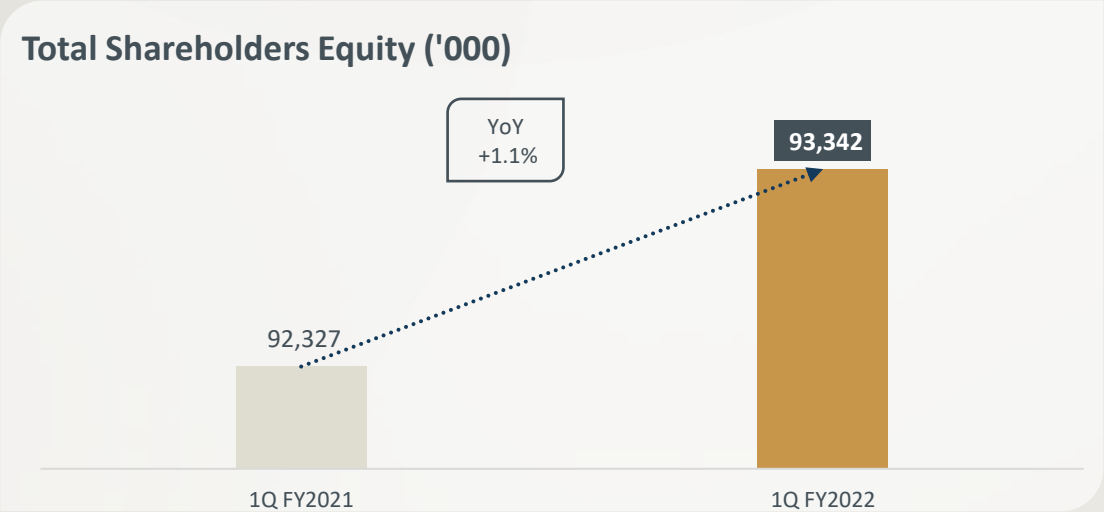

Note: Equity Attributable to Equity Holders of the Parent Company stood at KWD 52,803,382, a 5.82% decrease.

Note: All figures in KWD unless otherwise stated and may be subject to rounding.

1Q22 OPERATING REVENUE

Contribution by revenue streams

	Operating Revenue ('000)														Total
	Subscription Fee		Trading Commission		Clearing		Shareholders Register		Central Depository		Settlement		Miscellaneous		
Q1 FY2022	1,929	21.95%	3,045	34.64%	924	10.52%	686	7.80%	953	10.84%	693	7.89%	559	6.36%	8,790
Q1 FY2021	1,703	25.29%	1,766	26.23%	756	11.22%	714	10.60%	706	10.48%	577	8.58%	512	7.60%	6,734
YoY	13.30%	↑	72.40%	↑	22.33%	↑	(3.96%)	↓	34.96%	↑	20.07%	↑	9.19%	↑	30.52% ↑

Note: All figures in KWD unless otherwise stated and may be subject to rounding. Some reclassifications were made to improve the quality of information presented.

1Q22 NON-OPERATING INCOME

Contribution by non-operating income streams

	Non-Operating Income ('000)								Total
	Investment Income		Interest Income		Rent		Other Income		
Q1 FY2022	25	5.31%	287	62.08%	140	30.23%	11	2.37%	462
Q1 FY2021	59	10.82%	208	38.27%	212	39.00%	65	11.92%	545
YoY	(58.37%)	↓	37.49%	↑	(34.29%)	↓	(83.11%)	↓	(15.24%) ↓

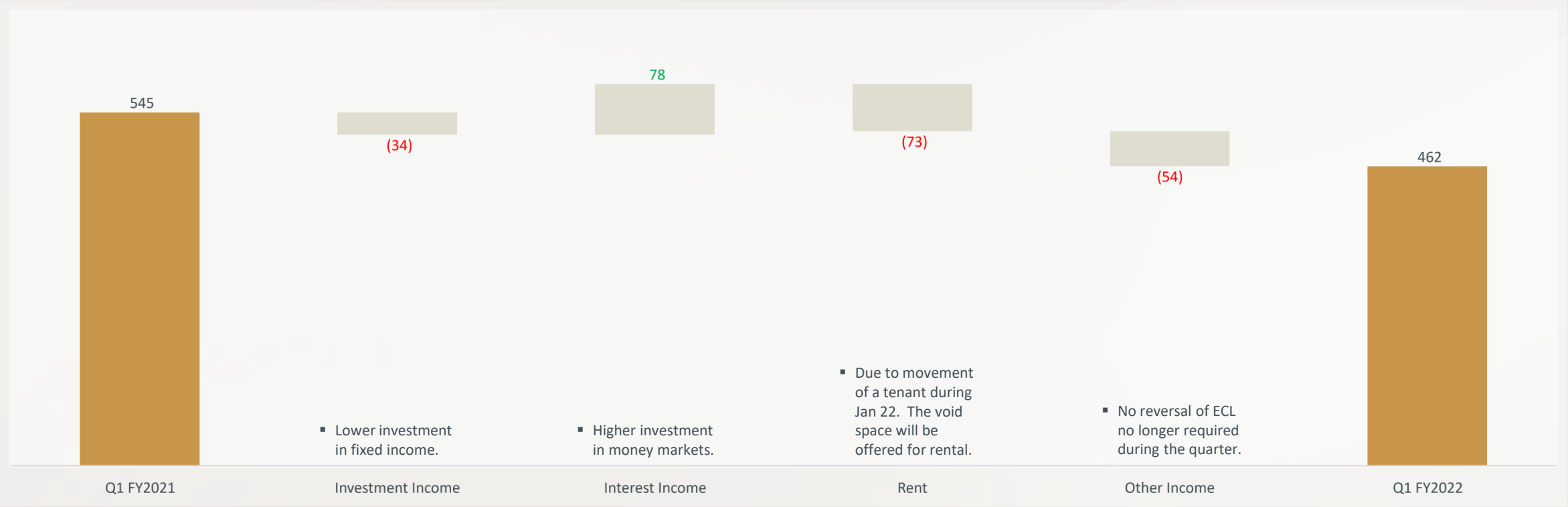

Note: All figures in KWD unless otherwise stated and may be subject to rounding. Some reclassifications were made to improve the quality of information presented.

1Q22 OPERATING EXPENSES

Prudent management of operating costs

	Operating Expenses (KWD '000)																Total
	Staff		IT		Depn & Amortization		Building		Consultancy Fees		CMA Commission		Impairment		Others		
Q1 FY2022	1,428	57.71%	258	10.42%	218	8.81%	79	3.20%	64	2.61%	97	3.94%	132	5.32%	198	8.00%	2,474
Q1 FY2021	2,028	68.46%	247	8.35%	223	7.53%	58	1.97%	96	3.24%	56	1.90%	44	1.48%	209	7.06%	2,962
YoY	(29.58%) ↓		4.22% ↑		(2.29%) ↓		35.51% ↑		(32.76%) ↓		72.98% ↑		200.99% ↑		(5.44%) ↓		(16.45%) ↓

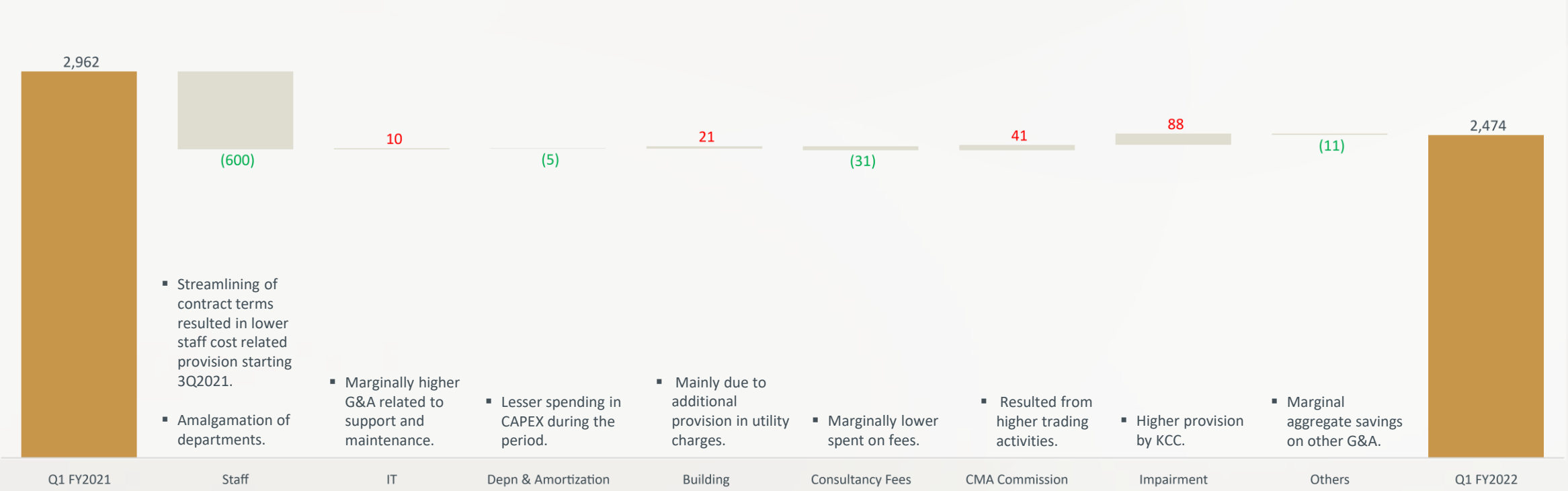

Note: All figures in KWD unless otherwise stated and may be subject to rounding. Some reclassifications were made to improve the quality of information presented.

1Q22 NON-OPERATING EXPENSES

Net increase is mainly due to higher provisions of KFAS, Zakat and NLST

	Non-Operating Expenses (KWD '000)						Total
	Finance Costs		BoD Remuneration		Taxation		
Q1 FY2022	11	4.51%	-	0.00%	228	95.49%	239
Q1 FY2021	11	9.35%	-	0.00%	110	90.65%	122
YoY	(5.41%)				106.73%		96.24%

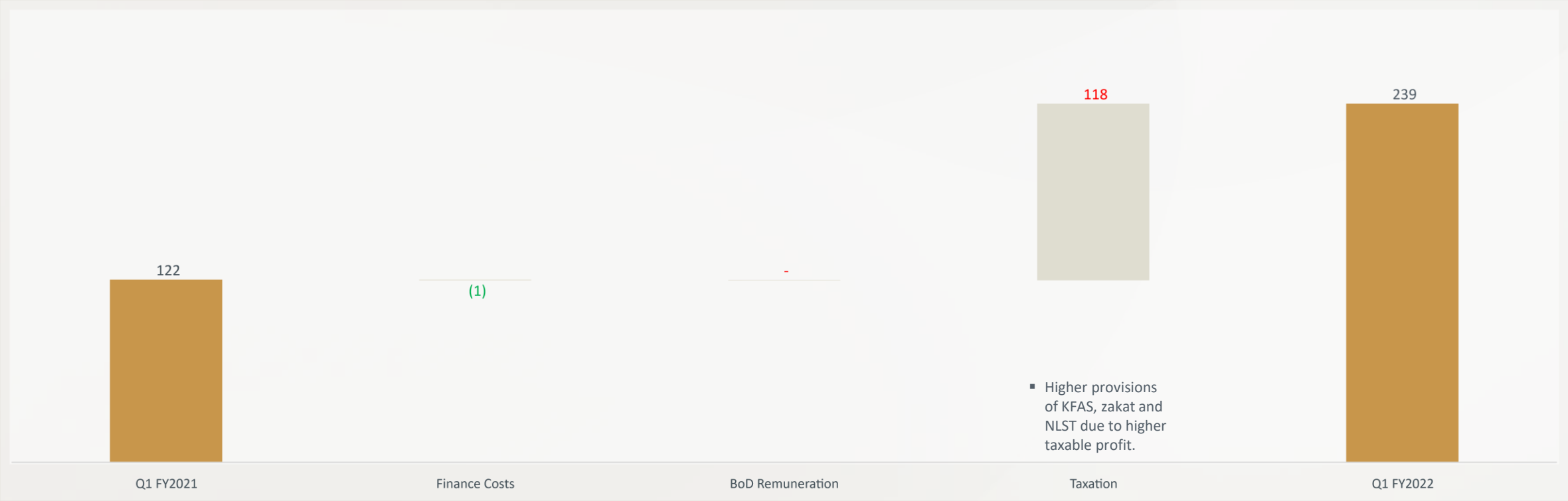

KEY INDICATORS

- High Operating profit margin and Return on Average Equity of 71.85% and 32.83%.
- Operating revenue of KWD 8.79 million, increased by 30.52% YoY. Operating profit improved to KWD 6.32 million, up by 67.41% and Net profit (Attributable to Equity Holders of Parent Company) increased to KWD 5.25 million, up by 60.67% YoY.
- For the quarter, the blended trading commission stood at 6.67 bps compared to 6.79 bps a year earlier, nearly flat at approximately -1.7% YoY.

	1Q FY2021	2Q FY2021	3Q FY2021	4Q FY2021	1Q FY2022
Operating Revenue ('000)	6,734	8,142	7,294	8,849	8,790
Operating Expenses ('000)	(2,962)	(3,069)	(2,999)	(3,644)	(2,474)
Cost to Income Ratio	43.98%	37.69%	41.11%	41.18%	28.15%
Operating Profit ('000)	3,772	5,074	4,295	5,205	6,315
Operating Profit Margin	56.02%	62.31%	58.89%	58.82%	71.85%
Net Profit Attributable to Equity Holder of the Parent Company ('000)	3,265	4,571	3,846	4,208	5,246
Net Profit Margin Attributable to Equity Holder of the Parent Company	48.48%	56.14%	52.73%	47.56%	59.68%
Return on Average Equity	56.45%	65.66%	29.77%	28.02%	32.83%
EPS (fils) - (Parent Company)	16.26	22.77	19.16	20.96	26.13
DPS (fils)	-	-	-	65.00	-
Total Dividends ('000)	-	-	-	13,050	-
Blended Trading Commision (bps)	6.79	6.99	6.98	7.03	6.67



First Quarter FY2022

Business Updates

Noura Al Abdulkareem, Head of Markets

MARKET DEVELOPMENTS

Diversifying product offerings, increasing accessibility and transparency of our Market while continuing improving infrastructures.

MD1	MD2	MD3.1	MD3.2	MD4
• Ticks & Price Limits • Settlement Cycle & Corporate Actions • Market Makers • Randomized Closing Auction	• Market Segmentation • Circuit Breakers • OTC Platform • Boursa Kuwait Rulebook	• REITs • Intentional Crossing • Trade-at-Last • Closing Auction Amendment • Tender Offers • Swaps • Short-selling & SLB	• Tradable Rights Issue • Margin Lending for IC • Cash CCP • Fixed Income • ETFs (Equity & Commodity) • Margin Lending for QB	• Derivatives CCP • Derivatives (SSF & IF) • Derivatives (Options)
2017	2018	2019	2020-22	2022-24

MARKET PERFORMANCE

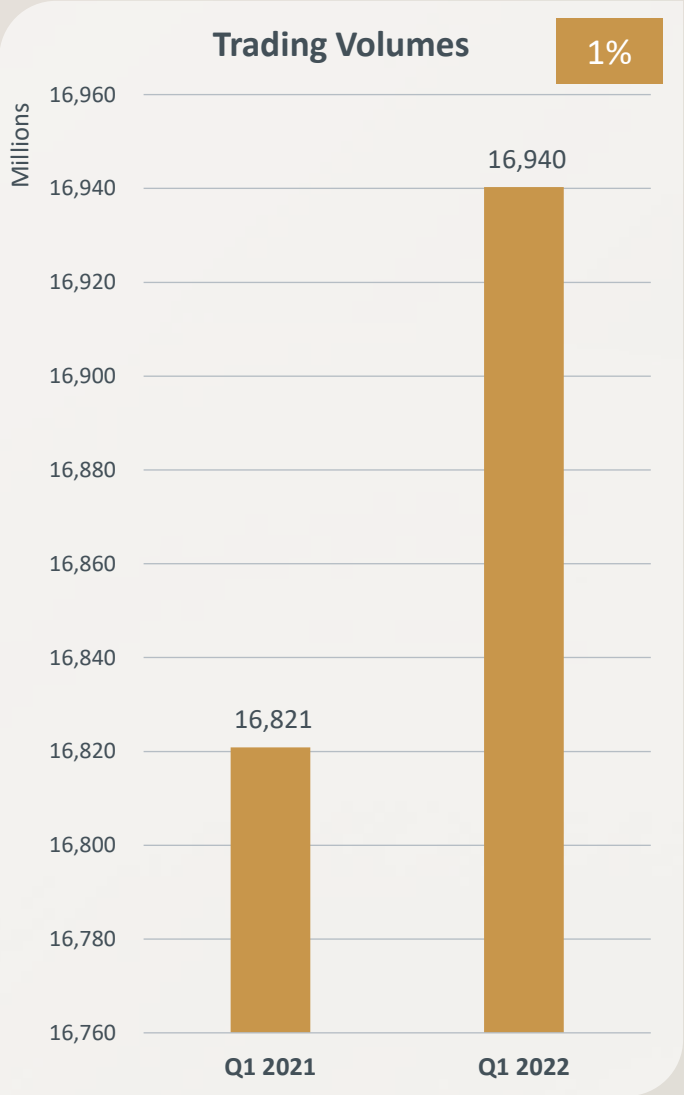

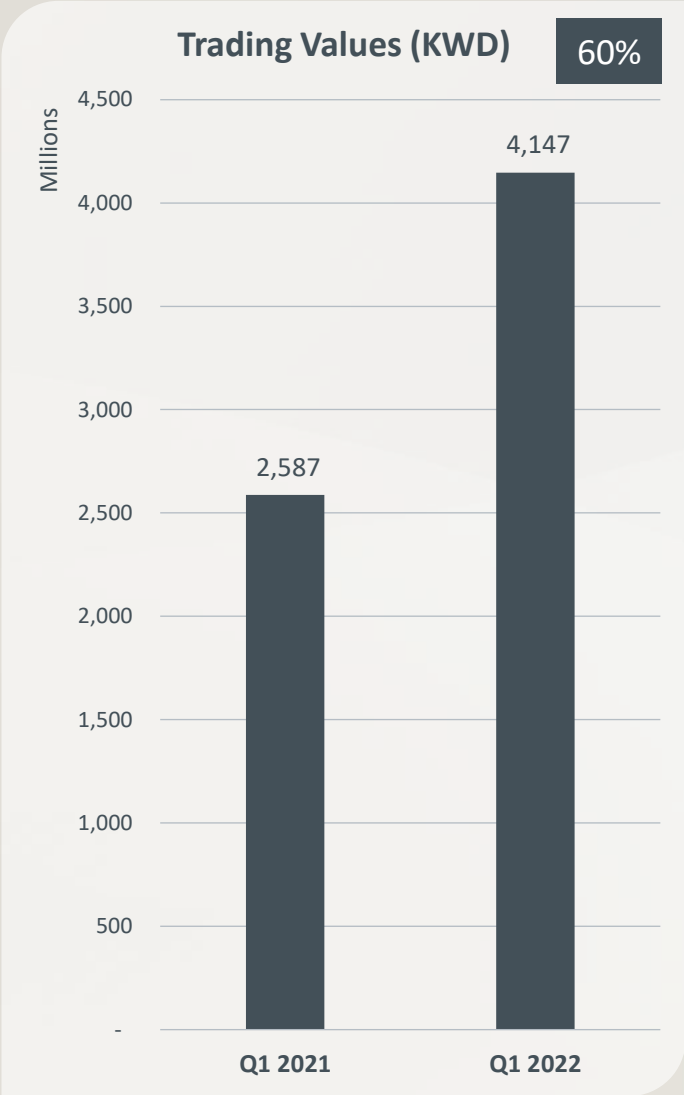

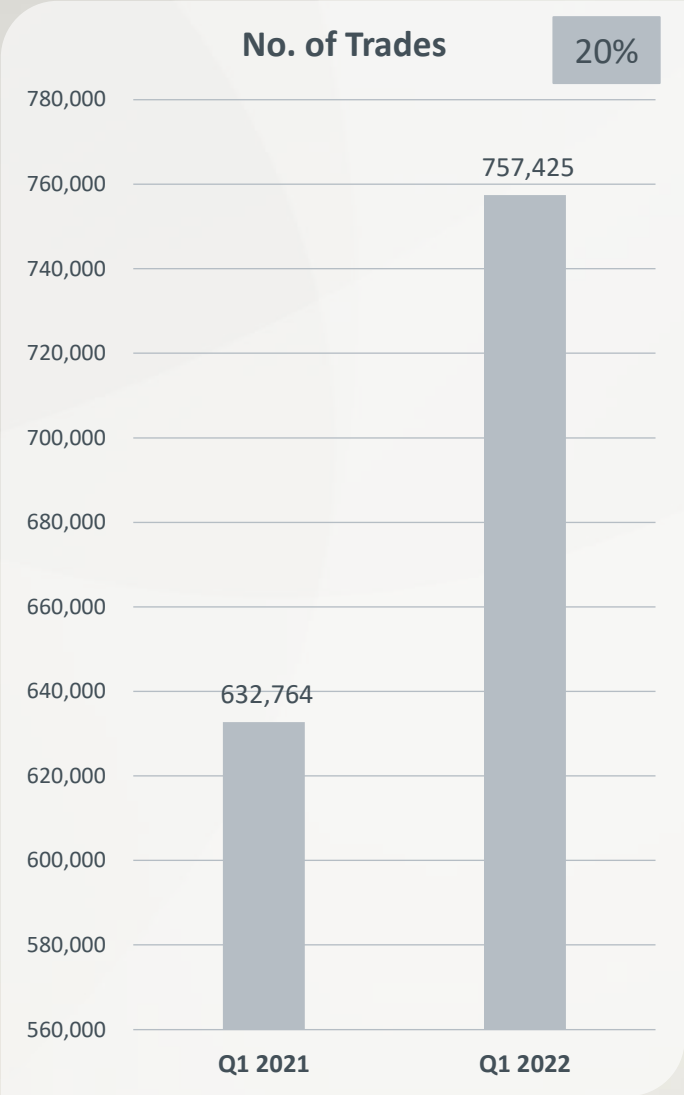

MARKET SPLIT (Premier vs Main)

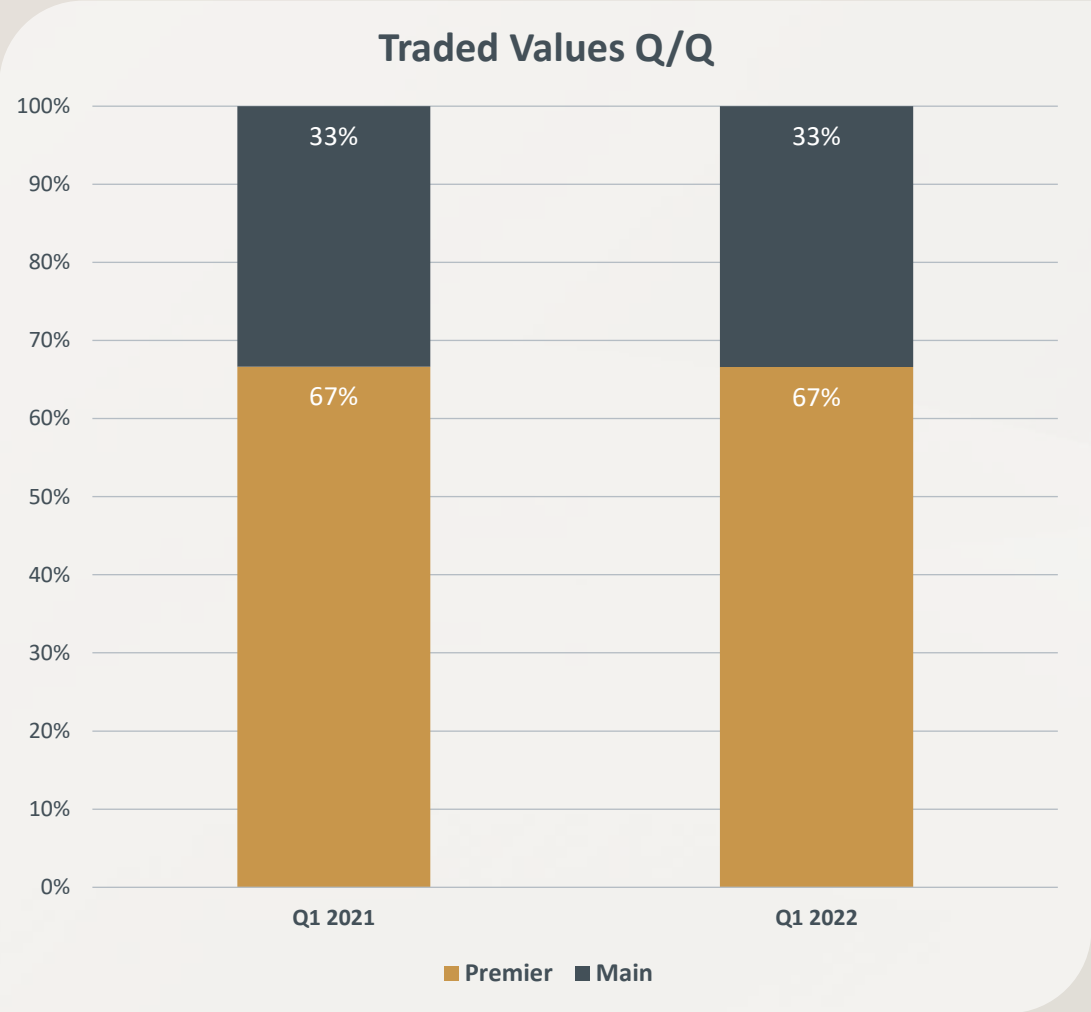

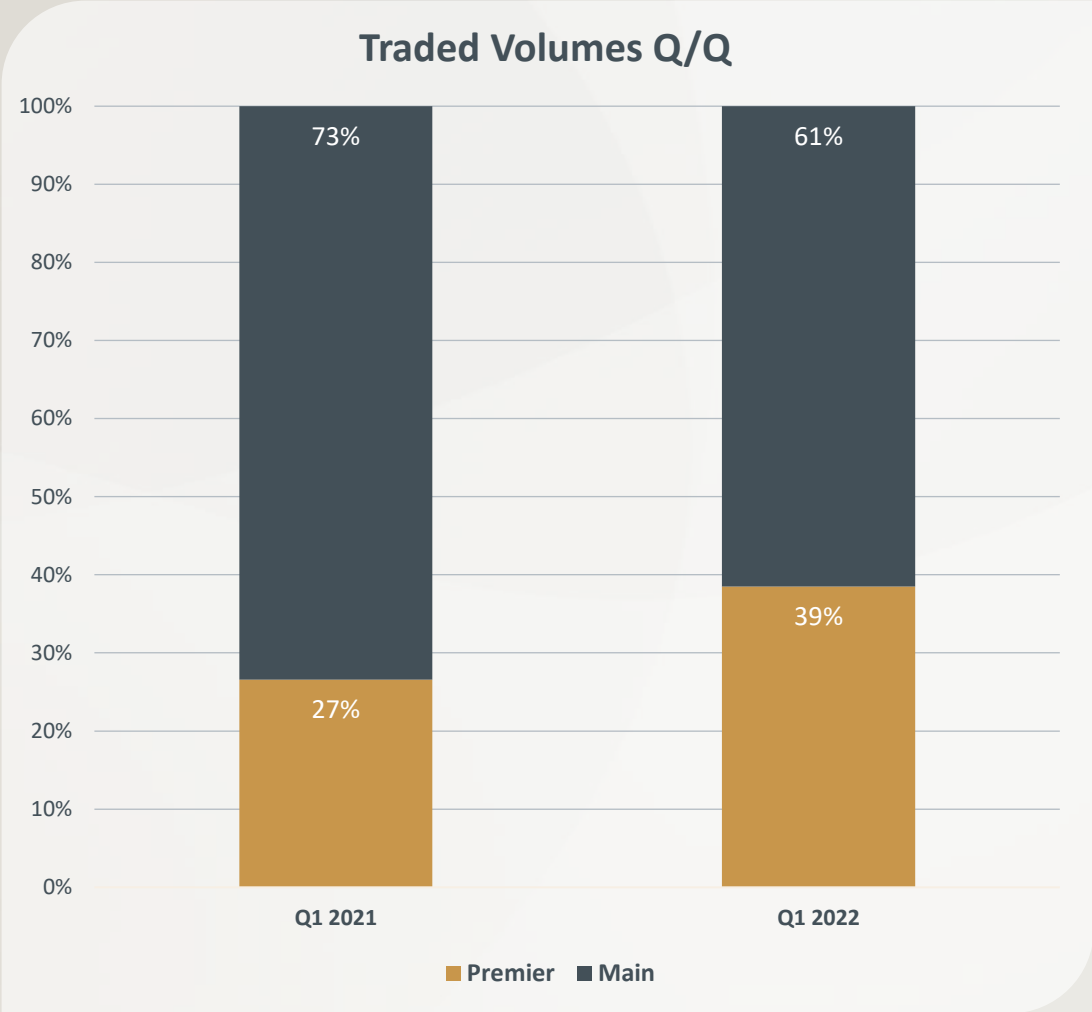

INDEX PERFORMANCE

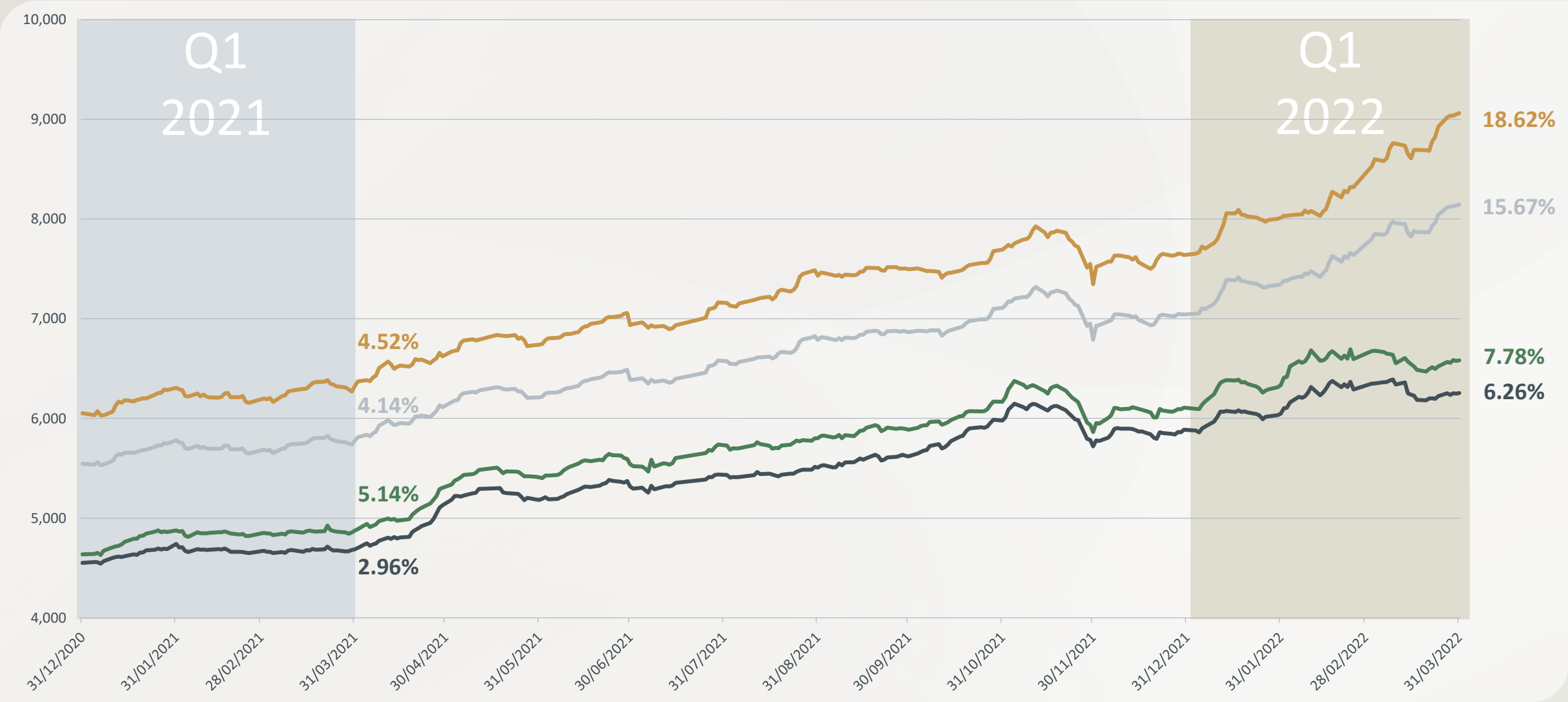

INVESTOR TURNOVER

Breakdown of Value Turnover by Investor Geography

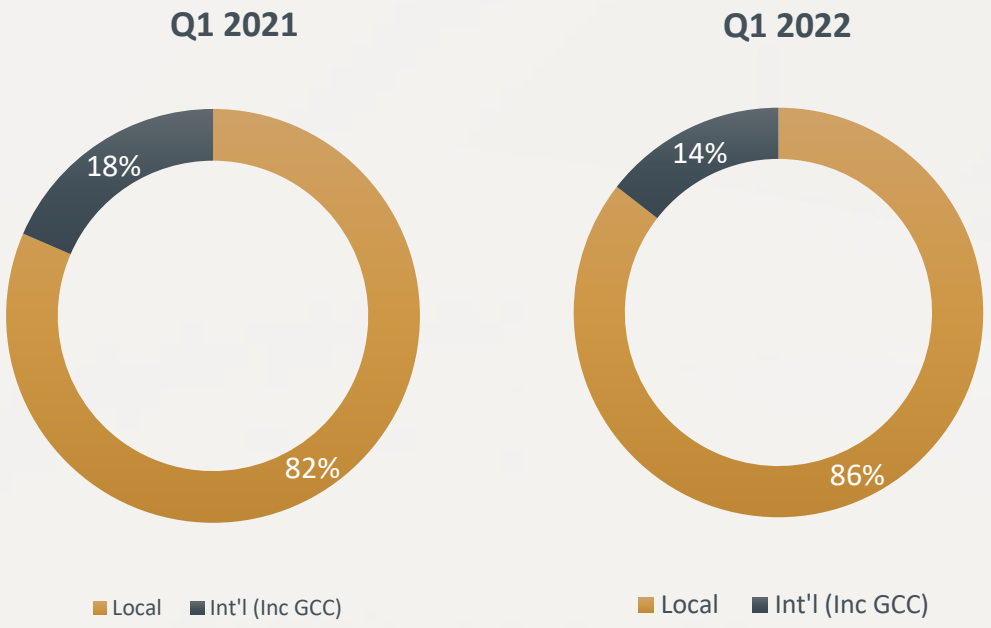

International Investors -22% Q/Q

Breakdown of Value Turnover by Investor Type

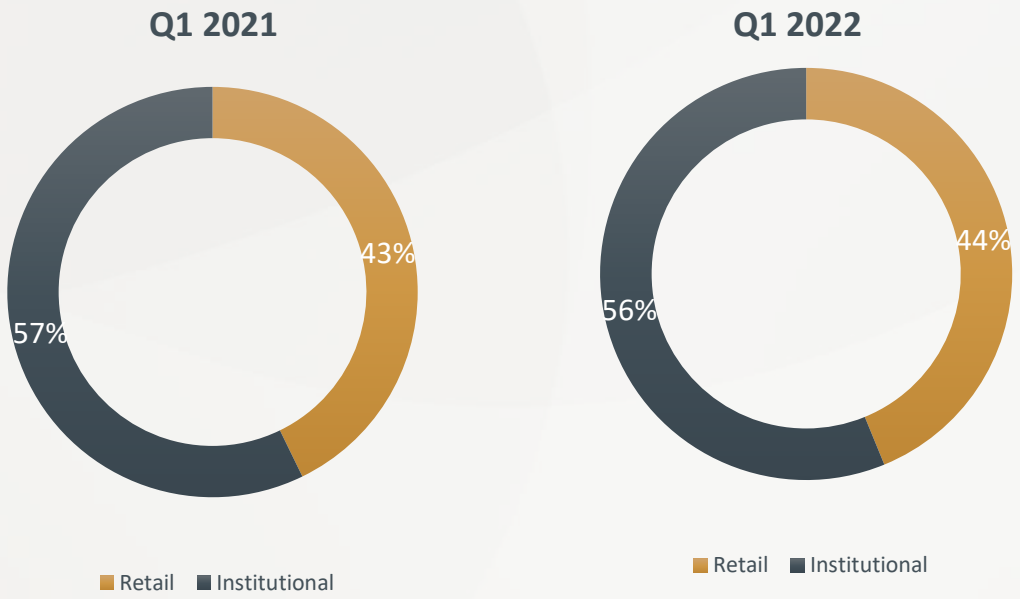

Institutional Investors -2% Q/Q

Q & A

BOURSA KUWAIT SHARE INFORMATION

Legal Name	Boursa Kuwait Securities Company K.P.S.C
Date Established	21 April 2014
Regulated By	Kuwait's Capital Markets Authority (CMA)
Listing Date	14 September 2020
Exchange Ticker	BOURSA
Code	827
Bloomberg Ticker	BOURSA KK
Thomson Reuters Ticker	BOURSA.KW
ISIN	KW0EQ0607022
Sector	Financial Services
Paid-Up Share Capital	KWD 20,077,575.000
Outstanding Number of Shares	200,775,750
Par-value per Share	KWD 0.100
Fiscal Year	31 December
Registrar	Kuwait Clearing Company

Major Shareholders (over 5%)		
National Investments Co. and group (Al-Bawaba Al-Watania General Trading & Contracting Co.)	Direct & Indirect	15.46%
Arzan Financial Group For Financing & Investment	Direct	14.41%
Gulf Cable & Electrical Industries Co.	Indirect	14.41%
The Public Institution for Social Security	Direct	6.00%

ANALYST COVERAGE

Research House	Analysts	Date	Target Price (KWD)	Rating
EFG HERMES	Elena Sanchez, CFA Ahmed El-Shazly	6 April 2022	3.07	BUY
Arqaam Capital	Jaap Meijer, MBA, CFA Janany Vamadeva	20 February 2022	2.59	BUY

CONTACT INFORMATION

Fahad Al Besher
Director, Investor Relations

فهد عبدالمحسن البشر
مدير إدارة علاقات المستثمرين

Tel: +965 2299 2273
Email: ir@boursakuwait.com.kw
Website: www.boursakuwait.com.kw