

Date: 3 May 2026  
 Ref: COMP\ 882

التاريخ: 3 مايو 2026  
 المرجع: COMP/882

Dears/ Boursa Kuwait Company

السادة/ شركة بورصة الكويت المحترمين  
 دولة الكويت  
 تحية طيبة وبعد،

State of Kuwait  
 Best Regards

**Subject: Kuwait Telecommunications Company  
 stc's Analysts\ Investors minutes of the  
 conference – Q1, 2026**

**الموضوع / محضر مؤتمر المحللين / المستثمرين  
 لشركة الاتصالات الكويتية stc للربع الأول 2026**

As per article No. (8-4-2) "Continuing Obligations in  
 the Premier Market" of Boursa Kuwait Rules Book.

عملاً بأحكام المادة رقم (8-4-2) "الالتزامات المستمرة  
 للسوق الأول" من كتاب قواعد البورصة .

Attached are the Analysts \ Investors Conference  
 minutes and the presentation for Q1, 2026.

وعليه نرفق لكم محضر مؤتمر المحللين / المستثمرين  
 و العرض التقديمي للربع الأول 2026.

Sincerely Yours,

وتفضلوا بقبول فائق الاحترام والتقدير،،

أحمد إبراهيم المراد  
 الرئيس التنفيذي لقطاع تميز الأعمال بالتكليف  
 Ahmed Ibrahim AL-Murad  
 Acting Chief Business Excellence Officer

**نموذج الإفصاح عن معلومة جوهرية**  
**Disclosure of Material Information Form**

<b>Date:</b>	<b>03/05/2026</b>	<b>التاريخ :</b>
<b>Name of The Listed Company:</b>	<b>اسم الشركة المدرجة</b>	
Kuwait Telecommunications Company stc	شركة الاتصالات الكويتية stc	
<b>Disclosure Title</b>	<b>عنوان الإفصاح</b>	
Disclosure of Material Information	إفصاح معلومة جوهرية	
<b>The Material Information</b>	<b>المعلومة الجوهرية</b>	
As per article No. (8-4-2) "Continuing Obligations in the Premier Market" of Boursa Kuwait Rules Book.  Attached are the Analysts \ Investors Conference minutes and the presentation for Q1, 2026.	عملاً بأحكام المادة رقم (8-4-2) "الالتزامات المستمرة للسوق الأول" من كتاب قواعد البورصة.  نرفق لكم محضر مؤتمر المحللين / المستثمرين والعرض التقديمي للربع الأول 2026.	
<b>Significant Effect of the material information on the financial position of the company</b>	<b>أثر المعلومة الجوهرية على المركز المالي للشركة</b>	
No financial effect	لا يوجد أثر مالي	

The issuer of this disclosure bears full responsibility for the accuracy, correctness, and completeness of the information contained herein and acknowledges that they have exercised due diligence to avoid any misleading, incorrect, or incomplete information. This is without any liability on the part of the Capital Markets Authority and Boursa Kuwait regarding the contents of this disclosure. Both entities disclaim any responsibility for any damages that may be incurred by any person as a result of the publication of this disclosure, the permission to publish it through their electronic systems or websites, or from the use of this disclosure in any other manner.	يتحمل من أصدر هذا الإفصاح كامل المسؤولية عن صحة المعلومات الواردة فيه ودقتها واكتمالها، ويقر بأنه بذل عناية الشخص الحريص في تجنب أية معلومات مضللة أو خاطئة أو ناقصة، وذلك دون أدنى مسؤولية على كل من هيئة أسواق المال وبورصة الكويت للأوراق المالية بشأن محتويات هذا الإفصاح، وبما ينفي عنهما المسؤولية عن أية أضرار قد تلحق بأي شخص جراء نشر هذا الإفصاح أو السماح بنشره عن طريق أنظمتها الإلكترونية أو موقعهما الإلكتروني، أو نتيجة استخدام هذا الإفصاح بأي طريقة أخرى.
---	--

**stc**  
شركة الاتصالات الكويتية

أ

RH

stc

Q1 2026

Kuwait Telecommunications Company (stc)

**Analyst and Investors Conference**

28 April 2026

**السنة المالية 2026**

شركة الاتصالات الكويتية (stc)

**مؤتمر المحللين والمستثمرين**

28 أبريل 2026



**Analysts and Investors conference for Q1-2026; held on Tuesday April 28<sup>th</sup>, 2026, at 14:00 (Kuwait local time).**

### Participants from Kuwait

#### Telecommunications Company (stc)

- Mr. Khalid Al-Mayouf-Chief Financial Officer
- Ms. Reem Al-Hajri - General Manager Investor Relations and M&A

### Conference Host

CI Capital Team

### Noha Baraka

Hello, everyone, and thank you for dialing in. This is Noha Baraka from CI Capital Research. We have the pleasure to be hosting today stc Kuwait's Q1-2026 Results Conference Call. I would like to hand in the call to Ms. Reem Al Hajri, General Manager – Investor Relations and M&A.

### Reem Al Hajri

Thank you, Noha. Good afternoon, and welcome everyone to Kuwait Telecommunications Company (stc Kuwait) earnings call for Q1-2026. This is Reem Al Hajri from the Investor relations team. I'm pleased to take on this call today alongside our CFO, Mr. Khalid Al Mayouf.

**محضر مؤتمر المحللين والمستثمرين للربع الأول لعام 2026 والمنعقد يوم الثلاثاء الموافق 28 أبريل 2026 في تمام الساعة 2 مساءً بالتوقيت المحلي لدولة الكويت.**

### المشاركون من شركة الاتصالات الكويتية (stc)

- السيد/ خالد المعيوف – الرئيس التنفيذي للقطاع المالي
- السيدة/ ريم الهاجري - مدير عام علاقات المستثمرين وعمليات الإندماج والاستحواذ

### إدارة المؤتمر

شركة سي أي كابيتال

### نهى بركة

مرحباً بكم جميعاً وشكراً على الاتصال. أنا نهى بركة من شركة سي أي كابيتال. يسعدنا أن نستضيف اليوم مؤتمر المحللين لنتائج شركة الاتصالات الكويتية (stc) للربع الأول من عام 2026. أود الآن تحويل المكالمة إلى السيدة/ ريم الهاجري، مدير عام علاقات المستثمرين وعمليات الاندماج والاستحواذ.

### ريم الهاجري

شكراً نهى، مساء الخير ومرحباً بكم جميعاً في مؤتمر المحللين لشركة الاتصالات الكويتية (stc) للربع الأول من عام 2026. أنا ريم الهاجري من فريق علاقات المستثمرين ويسعدني أن ينضم إلينا اليوم الرئيس التنفيذي للقطاع المالي، السيد/ خالد المعيوف.

On behalf of the stc Kuwait's management team, I would like to welcome everyone joining the call today. We appreciate your time and interest in stc.

Before we start, I would like to bring to your attention that the information discussed today may include forward-looking statements. They are not a guarantee of our future performance, achievement, or results. And for that, I would like to refer you to our full disclaimer on slide 2 of this presentation. Following the presentation, we will open the floor for a Q&A session, so please feel free to submit your questions in the chat the Q&A box at any time throughout the call. With that, I would like to hand the call over to Mr. Khalid Al Mayouf.

### **Khalid Al Mayouf**

Thank you Reem, Alsalam alaikum and good afternoon, everyone, and thank you for joining our call for Q1-2026, and we look forward to more calls and meetings, this year.

Going over the key highlights of Q1-2026, stc's subscriber base reached 2.3 million, representing a year-over-year growth of 5.4%. It is worth mentioning that, since last year, we

بالنيابة عن فريق إدارة stc الكويت، أود أن أرحب بكم جميعاً في هذا الاتصال اليوم، ونُعرب عن تقديرنا لوقتكم واهتمامكم المستمر بـ stc.

قبل أن نبدأ، أود أن ألفت انتباهكم إلى أن المعلومات التي سيتم مناقشتها اليوم قد تتضمن بيانات تطلعية، وهي ليست ضماناً لأدائنا أو إنجازاتنا أو نتائجنا المستقبلية. لهذا أود الإشارة إلى نص إخلاء المسؤولية الكامل في الصفحة (2) من هذا العرض التقديمي، والآن أنقل الكلمة إلى السيد/ خالد المعيوف. بعد العرض التقديمي، سنفتح المجال لجلسة الأسئلة والأجوبة، لذا يرجى عدم التردد في إرسال أسئلتكم عبر صندوق المحادثة (Q&A) في أي وقت خلال المكالمة. وبهذا، أود أن أُحوّل المكالمة إلى السيد/ خالد المعيوف.

### **خالد المعيوف**

شكراً ريم، السلام عليكم ورحمة الله وبركاته، مساء الخير جميعاً، شكراً لانضمامكم لمؤتمرنا الهاتفي للربع الأول من عام 2026، ونتطلع إلى المزيد من الاتصالات والاجتماعات خلال هذا العام.

بالنظر إلى أبرز نتائج الربع الأول من عام 2026، بلغت قاعدة العملاء 2.3 مليون عميل، محققةً نمواً سنوياً بنسبة 5.4%. ومن الجدير بالذكر أنه منذ العام الماضي، ركزنا على تنفيذ استراتيجيتنا التي تهدف إلى تعزيز هوامش الربحية وتحسين

have been focusing on implementing our strategy which targets margin and profitability enhancement. Therefore, EBITDA rose by 3.5% year-over-year, which will be discussed further in more details alongside the net profit, in the next slides.

When it comes to operational resiliency, the first quarter witnessed a challenging period in the region. And we are grateful that everyone is safe during this time of uncertainty; where stc's primary focus has been centered around supporting its people and staff.

In addition, we ensured maintaining our strong resilient operations and serving our customers, both individuals and enterprises, without network disruption or any related matter.

Driven by our commitment to creating long-term value to our shareholders, we distributed 38 fils per share in April 2026.

Revenue decreased modestly by 2.4% year-over-year, in line with our strategic transition toward higher-margin, more sustainable revenue streams. This was also influenced by the timing of revenue recognition, which is expected to support future periods.

جودة الأرباح، وبناءً عليه، ارتفع الربح قبل الفوائد والضرائب والإهلاك والاستهلاك بنسبة 3.5% على أساس سنوي، وسيتم التطرق إلى هذا الأداء بمزيد من التفصيل، إلى جانب صافي الربح، في الصفحات التالية.

فيما يتعلق بالمرونة التشغيلية، شهد الربع الأول فترة مليئة بالتحديات على مستوى المنطقة. ونحن ممتنون لسلامة الجميع خلال هذه المرحلة من عدم اليقين، حيث كان تركيز stc الأساسي موجهاً نحو دعم موظفيها وكوادرها البشرية.

بالإضافة إلى ذلك، حرصنا على الحفاظ على قوة ومرونة عملياتنا التشغيلية، والاستمرار في خدمة عملائنا، سواء الأفراد أو قطاع الأعمال، دون أي انقطاع في الشبكة أو أي تأثيرات تشغيلية أخرى.

انطلاقاً من التزامنا بتعزيز القيمة طويلة الأجل لمساهميننا، قمنا بتوزيع 38 فلساً للسهم في أبريل 2026.

انخفضت الإيرادات بشكل طفيف بنسبة 2.4% على أساس سنوي، وذلك تماشياً مع تحولنا الاستراتيجي نحو مصادر إيرادات ذات هوامش أعلى وأكثر استدامة. كما تأثرت الإيرادات أيضاً بتوقيت الاعتراف ببعض الإيرادات، والتي من المتوقع أن تنعكس إيجاباً على الفترات القادمة.

The year-over-year growth of 3.5% in EBITDA reaching KD 23 Mn. in the first three months of 2026, Alhamdulillah, reflects our sound corporate strategy. EBITDA margin also recorded a year-over-year growth of 1.7 percentage points to reach 27.1% during the first three months of 2026 compared to 25.5% in the same period last year.

The same has also been reflected in our net profit, which recorded a year-over-year growth of 1.6% to reach KD 9.2 Mn during the first three months of 2026 compared to KD 9.1 Mn. in the same period last year.

During the first quarter, our capital investments reached KD 94 million, primarily driven by network expansion. Investment activity slowed due to the current environment; however, this is a temporary impact, with spending expected to recover in line with our business plan.

Consequently, CapEx intensity ratio has also declined year-over-year by 1.6 percentage points, reaching 11% in the first three months of 2026 compared to 12.6% in the same period last year.

حقق الربح قبل الفوائد والضرائب والإهلاك والاستهلاك نمواً سنوياً بنسبة 3.5% ليصل إلى 23 مليون دينار كويتي خلال الثلاثة أشهر الأولى من عام 2026، الحمد لله، وهو ما يعكس سلامة استراتيجيتنا المؤسسية. كما سجل هامش الربح قبل الفوائد والضرائب والإهلاك والاستهلاك نمواً سنوياً بمقدار 1.7 نقطة مئوية ليصل إلى 27.1% خلال الربع الأول من عام 2026، مقارنة بـ 25.5% خلال الفترة نفسها من العام الماضي.

وقد انعكس ذلك أيضاً على صافي الربح، حيث سجل نمواً سنوياً بنسبة 1.6% ليصل إلى 9.2 مليون دينار كويتي خلال الأشهر الثلاثة الأولى من عام 2026، مقارنة بـ 9.1 مليون دينار كويتي خلال الفترة نفسها من العام الماضي.

خلال الربع الأول، بلغت استثماراتنا الرأسمالية 94 مليون دينار كويتي، بشكل رئيسي نتيجة لتوسعة الشبكة. وقد شهدت وتيرة الاستثمار تباطؤاً نتيجة للظروف الحالية؛ إلا أن هذا التأثير مؤقت، ومن المتوقع أن تعود مستويات الإنفاق إلى طبيعتها بما يتماشى مع خطط أعمالنا.

وبناءً على ذلك، فقد انخفضت نسبة تركيز الإنفاق الرأسمالي على أساس سنوي بمقدار 1.6 نقطة مئوية، لتصل إلى 11% خلال الأشهر الثلاثة الأولى من عام 2026، مقارنةً بـ 12.6% خلال الفترة نفسها من العام الماضي.

Total assets increased by 3.5% year-on-year to KD 497 million, reflecting our continued strategic investments in infrastructure and network expansion as well as receivables and cash flow enhancements.

Shareholders' equity reached KD 210.9 million, reflecting our strong balance sheet which continues to support our focus on delivering long-term value to shareholders.

It is also worth mentioning that during this period, we activated our crisis management framework, which was undertaken by our CEO and by all the C-levels in the company. We have implemented proactive measures to safeguard our people and ensure business continuity for our customers across segments, demonstrating the resilience of our operations. We continue to monitor KPIs on a daily basis to support a smooth transition and take swift action on any emerging issues.

We will continue to build on our solid performance and deploy capital in a disciplined manner to deliver sustainable value to our shareholders.

ارتفع إجمالي الأصول بنسبة 3.5% على أساس سنوي ليصل إلى 497 مليون دينار كويتي، مما يعكس استمرار استثماراتنا الاستراتيجية في البنية التحتية وتوسعة الشبكة، بالإضافة إلى تعزيز إدارة الذمم المدينة وتحسين التدفقات النقدية.

بلغت حقوق المساهمين 210.9 مليون دينار كويتي، مما يعكس قوة مركزنا المالي، والذي يواصل دعم تركيزنا على تحقيق قيمة طويلة الأجل للمساهمين.

ومن الجدير بالذكر أيضاً أنه خلال هذه الفترة، قمنا بتفعيل إطار إدارة الأزمات لدينا، بقيادة الرئيس التنفيذي وبمشاركة جميع أعضاء الإدارة التنفيذية في الشركة. وقد قمنا بتطبيق إجراءات استباقية تهدف إلى حماية موظفينا وضمان استمرارية الأعمال لعملائنا عبر مختلف القطاعات، بما يعكس مرونة عملياتنا التشغيلية. كما نواصل متابعة مؤشرات الأداء الرئيسية بشكل يومي لدعم انتقال سلس، واتخاذ إجراءات سريعة تجاه أي مستجدات أو تحديات قد تطرأ.

سنواصل البناء على أدائنا الراسخ، مع توظيف رأس المال بطريقة منضبطة، بهدف تحقيق قيمة مستدامة لمساهميننا.



With that, I would like to thank you all for joining this call, and we'll move to the Q&A session.

### Reem Al Hajri

Thank you, Khaled.

Ladies and gentlemen, this concludes the management remarks. We'll open the door to your questions.

**Question 1: Can you elaborate on the key drivers behind the slight decline in revenues? How should we think about revenue trends over the accounting periods?**

The decline in revenue this quarter is temporary and reflects our strategic focus on shifting the revenue mix toward higher-quality, higher-margin streams. We expect this impact to reverse, inshAllah, in the upcoming periods.

**Question 2: Can you elaborate on the impact of your current geopolitical tensions on your operations and financial performance?**

From this perspective, and given disruptions related to airports, shipping, and other logistical constraints, the country has been going through a challenging period. However, we are beginning to see gradual improvements and a reopening of activity, and we remain

وبهذا، نشكركم على انضمامكم لهذا الاتصال، والآن ننتقل إلى جلسة الأسئلة والأجوبة.

### ريم الهاجري

شكراً لك، خالد.

سيدات وساداتي، بهذا نكون قد وصلنا إلى ختام ملاحظات الإدارة. سنفتح المجال الآن لأسئلتكم

**السؤال الأول: هل يمكنكم توضيح أبرز العوامل التي أدت إلى الانخفاض الطفيف في الإيرادات؟ وكيف ينبغي لنا أن ننظر إلى اتجاهات الإيرادات خلال الفترات المحاسبية المقبلة؟**

إن الانخفاض في الإيرادات خلال هذا الربع هو انخفاض مؤقت، ويعكس تركيزنا الاستراتيجي على التحول في مزيج الإيرادات نحو مصادر ذات جودة أعلى وهوامش ربحية أفضل. ونتوقع أن ينعكس هذا التأثير، إن شاء الله، خلال الفترات القادمة.

**السؤال الثاني: هل يمكنكم توضيح أثر التوترات الجيوسياسية الحالية على عملياتكم وأدائكم المالي؟**

من هذا المنظور، وفي ظل الاضطرابات المرتبطة بالمطارات والشحن وغيرها من القيود اللوجستية، تمر البلاد بفترة مليئة بالتحديات. ومع ذلك، بدأنا نلمس تحسناً تدريجياً وعودة تدريجية للنشاط، ونبقى متفائلين بأن هذا الوضع سيستمر في التحسن، إن شاء الله.

optimistic that this situation will continue to ease, inshAllah

It is also worth noting that some ICT projects experienced minor delays, whether due to shipping constraints or customer acceptance processes. However, we do not see any material risks of default or project failure.

As a telecom operator, we play a critical role as an essential service provider, and our priority has always been to ensure uninterrupted connectivity for our customers, both individuals and enterprises, always maintaining reliable and high-quality service.

**Question 3: We've seen a notable increase in payables. Can you explain what's driving this?**

It is mainly timing related, supported by improved collections, we recorded better cash inflows in the first quarter. In the current circumstances, we continue to manage working capital efficiently to support business needs and maintain financial flexibility. As a result, we expect working capital to remain within the normal operational range going forward.

ومن الجدير بالذكر أيضاً أن بعض مشاريع تكنولوجيا المعلومات والاتصالات شهدت تأخيرات طفيفة، سواء نتيجة قيود الشحن أو إجراءات اعتماد العملاء. ومع ذلك، لا نرى أي مخاطر جوهرية تتعلق بالتعثر أو فشل المشاريع. وبصفتنا مشغّل اتصالات، نلعب دوراً محورياً كمزوّد خدمة أساسية، وكانت أولويتنا دائماً ضمان استمرارية الاتصال لعملائنا، سواء الأفراد أو قطاع الأعمال، مع الحفاظ على خدمة موثوقة وعالية الجودة في جميع الأوقات.

**السؤال الثالث: هل يمكنكم توضيح العوامل التي أدت إلى الارتفاع الملحوظ في الحسابات الدائنة؟**

يرتبط هذا الأمر بشكل أساسي بالتوقيت، بدعم من تحسن عمليات التحصيل، سجلنا تدفقات نقدية أفضل خلال الربع الأول. وفي ظل الظروف الحالية، نواصل إدارة رأس المال العامل بكفاءة لدعم احتياجات الأعمال والحفاظ على المرونة المالية. ونتيجة لذلك، نتوقع أن يبقى رأس المال العامل ضمن النطاق التشغيلي الطبيعي خلال الفترة المقبلة.

**Reem Al Hajri**

We would like to thank everyone for joining the call today. Special thanks, of course, to the CI capital team for their support for their presentation. And other updates. Please turn into our IR website and app for updates. And please don't hesitate to contact us for further information again. Thank you again and enjoy your evening.

**Noha Baraka**

On behalf of CI Capital, I would like to thank stc Kuwait management team for their time and comprehensive responses today, and thank you everyone for dialing in. Have a great rest of the day. Bye.

**ريم الهاجري**

نود أن نشكر الجميع على انضمامهم إلى الاتصال اليوم، وشكر خاص بالطبع لفريق سي آي كابيتال على دعمهم وتقديمهم للعرض. للحصول على تحديثات أخرى، يرجى زيارة موقعنا الإلكتروني للمستثمرين أو التطبيق الخاص بنا. الرجاء عدم التردد بالاتصال بنا لمزيد من المعلومات. شكرًا لكم مرة أخرى، ونتمنى لكم أمسية سعيدة.

**نهى بركة**

بالنيابة عن سي آي كابيتال، أود أن أتقدم بالشكر لفريق إدارة stc الكويت على وقتهم وإجاباتهم الشاملة اليوم، كما أشكر الجميع على انضمامهم للمكالمة. نتمنى لكم بقية يوم سعيد. إلى اللقاء.

# Investors Presentation

Q1 2026

**Kuwait Telecommunications Company K.S.C.P.**

28 April 2026



# Disclaimer

*Kuwait Telecommunications Company (stc) has prepared this document to provide shareholders and investors with financial and management information about the Company. On the other hand, stc does not provide any kind of assurance on the content of this document and bears no liability for any result of decisions taken based on the information contained in this document. The Company also bears no liability on any damages resulting from the misuse of information, erroneous information processing or loss of data due to the interruption of transmission while downloading the information presented herein.*

*The Company would like to acknowledge the readers of this document that any statement, information and/or belief that is not a historical fact is a forward-looking statement based on current expectations and sensible assumptions. These forward-looking statements are subject to inherent risks, uncertainties and unforeseen factors, including but not limited to, fluctuations in the general economic conditions, industry competition, market demand and supply, movements in currency exchange rates and changes in the taxation and other regulatory systems. The Company has no obligation to update data and/or publish information regarding changes in these estimates as well as forward-looking statements and, therefore, does not provide any assurance on achieving these estimates and/or predictions.*

*This document does not constitute an offering of securities or otherwise constitute an invitation or inducement to any person to underwrite, subscribe for, or otherwise acquire or dispose of, securities in stc Kuwait. Please be aware that users of this document bear sole responsibility for their investment decisions.*

*For further information about stc Kuwait, or the materials contained within this document, please direct your enquiries to our Investor Relations team via email at [investor.relations@stc.com.kw](mailto:investor.relations@stc.com.kw) or visit <https://www.stc.com.kw/en/about/investor-relations>*

# Participant

## stc Management

- Khaled Al Mayouf – Chief Financial Officer
- Reem Al Hajri – GM, Investor Relations & M&A

## Conference Host

- CI Capital

# First Quarter 2026 Key Highlights



## Growth in Subscriber Base

Subscriber base reached **2.3 million**, reflecting a **YoY growth of 5.4%**.



## Enhanced Profitability & Operational Efficiency

EBITDA **rose by 3.5%** despite lower revenue, while net profit **increased by 1.6%**, driven improved operating margins and disciplined cost control.



## Strengthened Operational Resilience






Implemented proactive initiatives to support **network resilience, customer experience, and community needs** during recent regional tensions.



## Maximized Shareholders' value

AGM approved **38 fils/share** cash dividend (**~KD 38 million**), reinforcing stc Kuwait's commitment to sustainable shareholder returns.

# First Quarter 2026 financial highlights

Revenues	EBITDA	Net Profit	EBITDA Margin	EPS
<b>85.3</b> KD Mn. 	<b>23.1</b> KD Mn. 	<b>9.2</b> KD Mn. 	<b>27.1</b> % 	<b>9</b> Kuwaiti fils 
<b>-2.4% YoY</b>	<b>+3.5% YoY</b>	<b>+1.6% YoY</b>	<b>+1.6 pts.</b>	<b>+1.6% YoY</b>

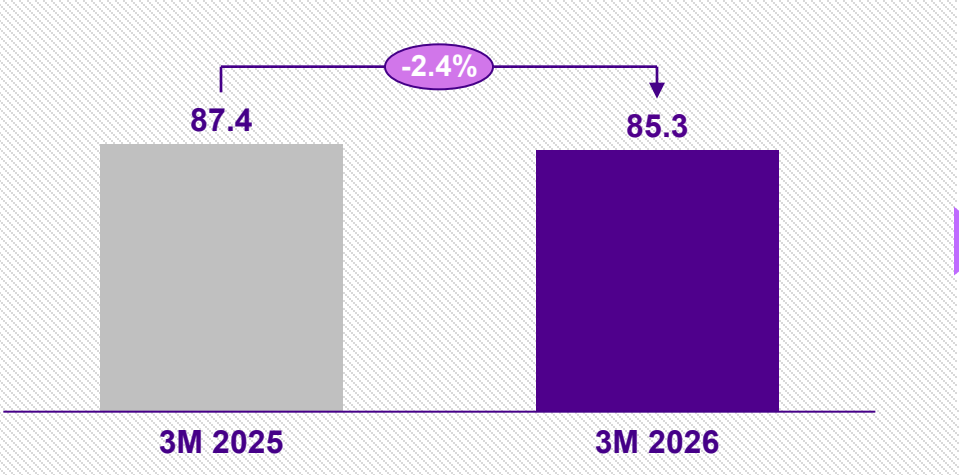


# Financial Performance

# First Quarter 2026 financial highlights – Revenues

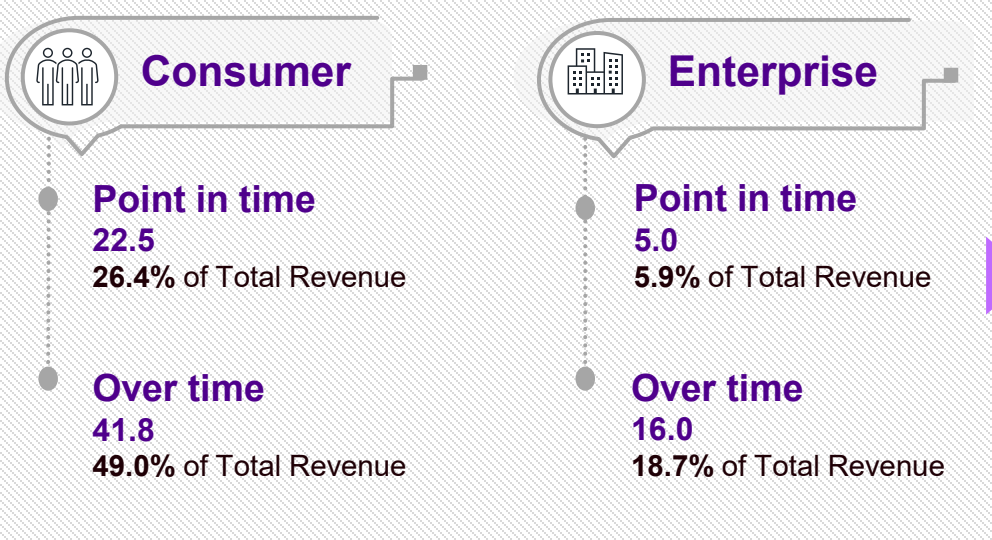
Revenue reflects a strategic shift in mix toward higher-margin activities, supporting improved quality of earnings.

## Revenues (KD Mn.)



- The **2.4%** decline in revenues reflects a shift in the revenue mix toward higher-margin activities, in line with the company’s strategy to enhance revenue quality and drive sustainable profitability.

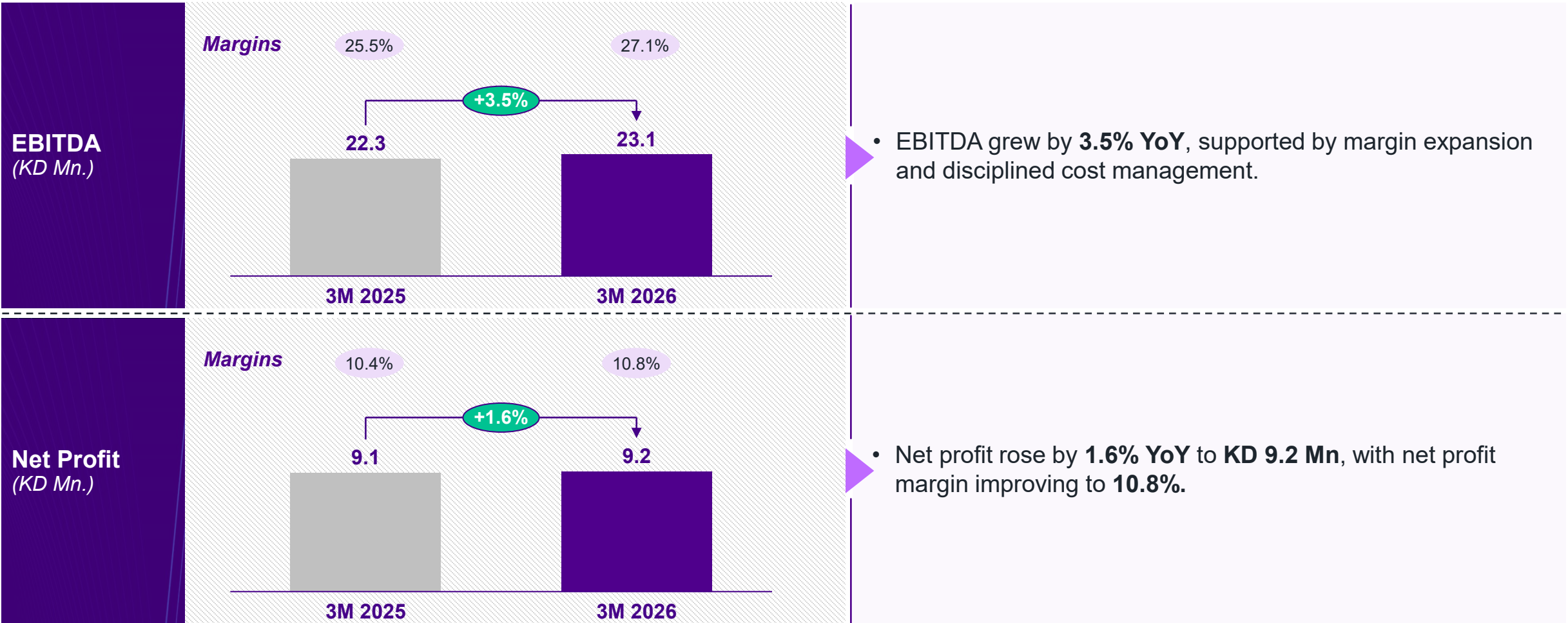
## Revenue Segmentation (KD Mn.)



- Consumer segment drove **~75%** of stc’s revenues.
- Enterprise segment capturing **~25%** of total revenue, remained stable and well-positioned to capture future growth opportunities.

# First Quarter 2026 financial highlights – Profitability

Margin expansion and operational efficiency initiatives supported continued profitability growth.

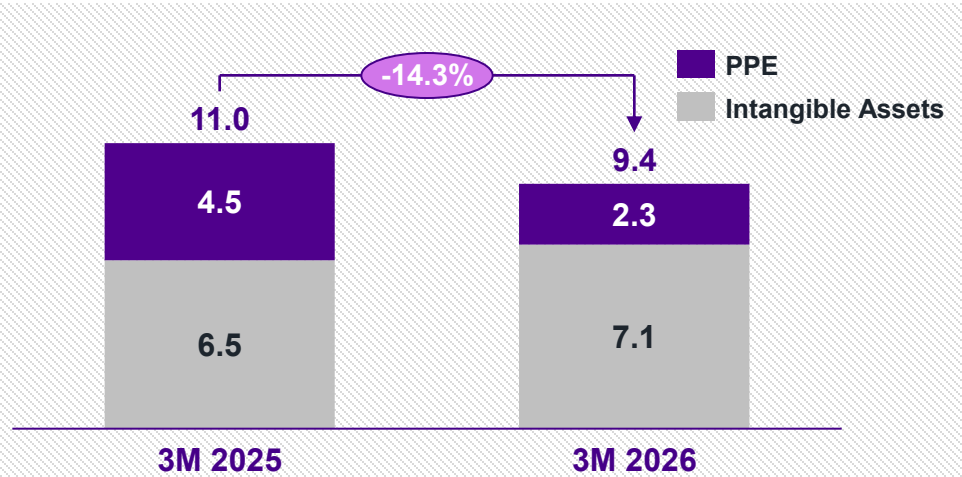


# First Quarter 2026 financial highlights – Investment



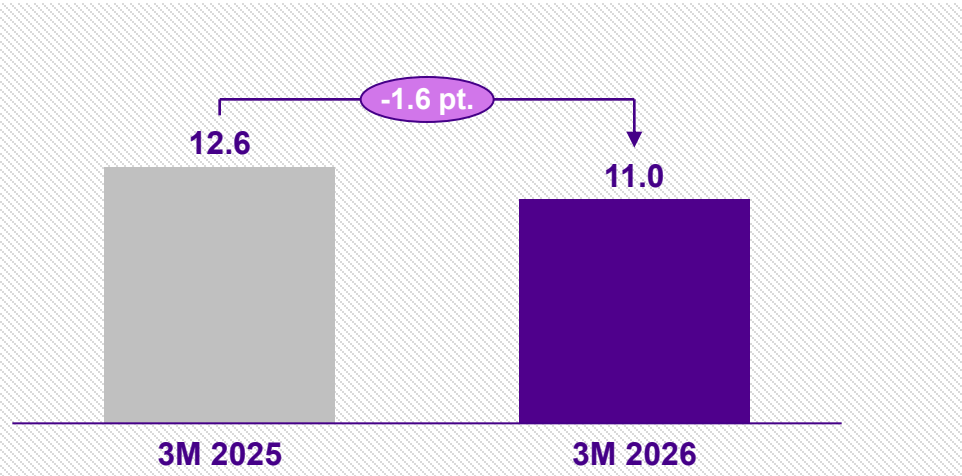
CapEx normalized in Q1-2026 following elevated strategic investment in the prior-year period.

**Capital Expenditure**  
(KD Mn.)



- CapEx declined by **14.3% YoY** to **KD 9.4 Mn**, reflecting a high base in the prior period, which included strategic investments in 5G infrastructure to support the launch of 5G Advanced services.

**CapEx Intensity**  
(%)



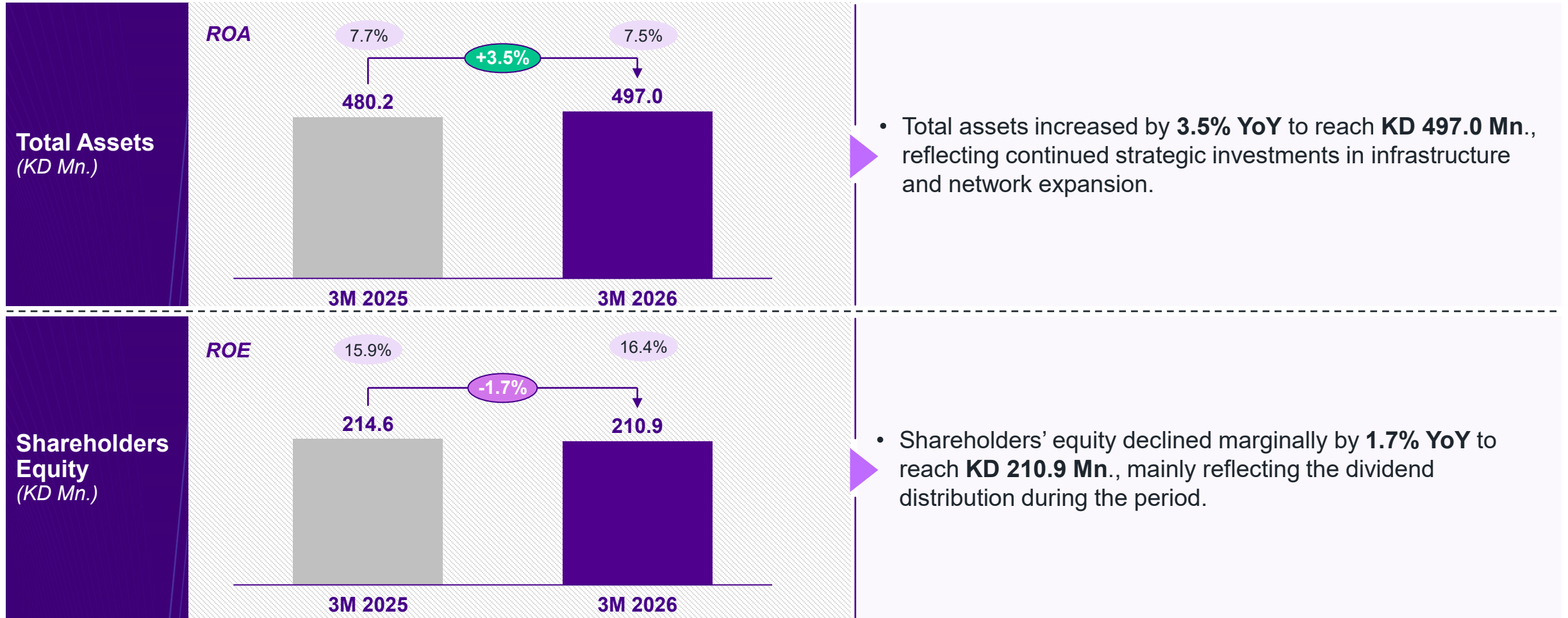
- CapEx intensity declined by **1.6 percentage points** to **11.0%**, reflecting the normalization of investment levels following elevated spending in the prior period.



# First Quarter 2026 financial highlights – Shareholders' Return



Healthy balance sheet reflecting stc's commitment to creating long-term value.



# With strong fundamentals and clear strategic direction, stc Kuwait is well placed for long-term value creation



Our **proven track record** of scaling the business and **building differentiated capabilities**, reinforcing our competitive position across **core and adjacent markets**



Today, we present a compelling investment opportunity backed by disciplined capital deployment, consistently **delivering value-accretive returns**



**Forward-looking r.e.a.c.h strategy** offers a comprehensive and integrated roadmap to deploy capital across consumer, enterprise, and digital adjacencies

# Q&A

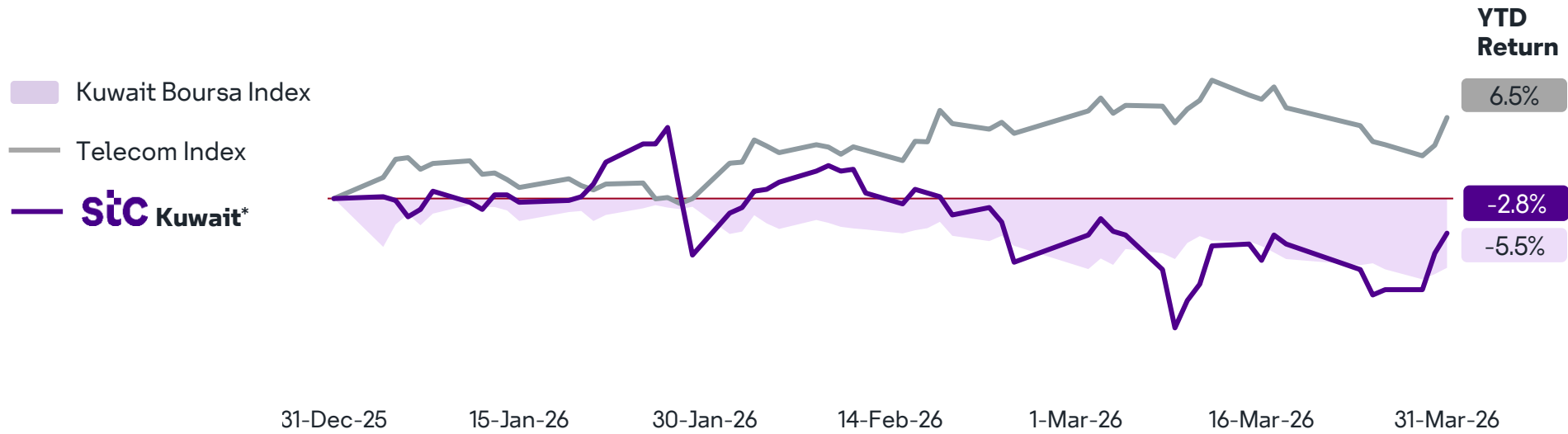
# Thank you



# Appendix

- Share Performance and Valuation Snapshot
- Share & Market Performance
- Statement of Financial Position (2023 – March 2026)
- Income Statement (2023 – 3M 2025)

# Share & Market Performance (January – March 2026)



### Stock Price (KWD)

Close	0.671
Average	0.680
52 Week High	0.769
53 Week Low	0.619
Beta	0.65

\*stc Kuwait YTD Total return including 38 fils dividends per share for the year 2025 is +2.8%.

<b>Number of Shares</b> <b>998.7 Mn</b>	<b>DPS</b> <b>38 fils</b>	<b>P/E</b> <b>19.6x</b>	<b>P/B</b> <b>3.2x</b>	<b>BVPS</b> <b>211 fils</b>	<b>EPS</b> <b>9 fils</b>
--	------------------------------	----------------------------	---------------------------	--------------------------------	-----------------------------



# Statement of Financial Position (2023 – March 2026)

Statement of Financial Position	2023 KD Mn	2024 KD Mn	2025 KD Mn	Mar-25 KD Mn	Mar-26 KD Mn
<b>Assets</b>					
Property and equipment	161.9	146.4	159.2	144.2	154.7
Goodwill and intangible assets	40.7	41.7	39.2	45.6	43.5
Right of use assets	-	19.9	24.3	28.3	26.2
Trade and other receivables	0.4	0.6	0.3	0.5	0.2
Contract Assets	18.7	20.2	26.7	21.8	27.4
<b>Total non-current assets</b>	<b>221.7</b>	<b>228.8</b>	<b>249.7</b>	<b>240.4</b>	<b>251.9</b>
Inventories	12.8	12.8	12.2	8.9	12.0
Prepayments and other current assets	9.5	14.6	19.0	16.2	15.9
Trade and other receivables	56.9	46.2	46.2	56.8	52.4
Contracts assets	45.3	54.0	61.6	56.4	59.9
Cash, cash balances and deposits	101.4	105.8	90.4	101.5	104.8
<b>Total current assets</b>	<b>226.0</b>	<b>233.4</b>	<b>229.4</b>	<b>239.8</b>	<b>245.1</b>
<b>Total assets</b>	<b>447.7</b>	<b>462.2</b>	<b>479.2</b>	<b>480.2</b>	<b>497.0</b>
<b>Equity And Liabilities</b>					
Share capital	99.9	99.9	99.9	99.9	99.9
Statutory reserve	52.5	52.5	52.5	52.5	52.5
Other reserves	(0.1)	0.1	0.1	0.1	0.1
Retained earnings	91.6	88.0	87.1	62.1	58.4
<b>Total equity</b>	<b>243.9</b>	<b>240.5</b>	<b>239.6</b>	<b>214.6</b>	<b>210.9</b>
Employees' end of service benefits	13.6	12.9	13.3	13.4	13.6
Islamic financing facilities	17.3	11.5	5.8	10.1	4.3
Lease liabilities	-	14.6	18.5	22.7	19.1
Trade and other payables	8.7	2.3	1.3	2.0	1.1
<b>Total non-current liabilities</b>	<b>39.5</b>	<b>41.3</b>	<b>38.8</b>	<b>48.1</b>	<b>38.1</b>
Islamic financing facilities	5.8	5.8	5.8	5.8	5.8
Lease liabilities	-	5.7	5.4	6.7	6.7
Bank Borrowings	-	-	-	-	-
Contract liabilities	-	25.6	24.6	26.3	25.4
Trade and other payables	158.6	143.5	164.9	178.8	210.2
Bank overdrafts	-	-	-	-	-
<b>Total current liabilities</b>	<b>164.3</b>	<b>180.4</b>	<b>200.7</b>	<b>217.5</b>	<b>248.0</b>
<b>Total liabilities</b>	<b>203.8</b>	<b>221.8</b>	<b>239.6</b>	<b>265.6</b>	<b>286.1</b>
<b>Total equity and liabilities</b>	<b>447.7</b>	<b>462.2</b>	<b>479.2</b>	<b>480.2</b>	<b>497.0</b>

# Income Statement (2023 –3M 2026)



Income Statement	2023 KD Mn	2024 KD Mn	2025 KD Mn	3M 2025 KD Mn	3M 2026 KD Mn
Revenue	327.4	336.5	342.5	87.4	85.3
Operating expenses	(170.6)	(183.9)	(183.0)	(48.3)	(44.4)
Staff costs	(27.2)	(25.6)	(26.6)	(6.4)	(7.1)
Expected credit losses on trade & other receivables and contract assets	(14.9)	(12.9)	(11.3)	(3.0)	(3.2)
Depreciation, amortization and write-offs	(50.1)	(50.6)	(54.6)	(12.3)	(12.9)
General and administrative expenses	(30.4)	(29.1)	(28.7)	(7.4)	(7.7)
Finance costs (Net)	(2.0)	(2.6)	(2.2)	(0.6)	(0.5)
Finance income and others, net	2.4	1.5	3.1	0.9	0.8
<b>Profit before Contributions to KFAS, NLST, Zakat and BOD Remuneration</b>	<b>34.6</b>	<b>33.4</b>	<b>39.2</b>	<b>10.2</b>	<b>10.3</b>
Taxation	(1.7)	(1.7)	(4.8)	(1.1)	(1.0)
BOD remuneration	(0.2)	(0.3)	(0.3)	(0.1)	(0.1)
<b>Net Profit for the Year</b>	<b>32.7</b>	<b>31.4</b>	<b>34.1</b>	<b>9.1</b>	<b>9.2</b>
<b>Basic and Diluted Earnings per share (Fils)</b>	<b>31</b>	<b>31</b>	<b>34</b>	<b>9</b>	<b>9</b>

## Ticker

Boursa Kuwait: **STC**      Bloomberg: **STCKK**  
Yahoo Finance: **STC.KW**      Reuters: **STC.KW**

## Investor Relations Department:

✉ : [Investor.relations@stc.com.kw](mailto:Investor.relations@stc.com.kw)

☎ : +965 5000 1911

🌐 : [www.stc.com.kw](http://www.stc.com.kw)

📘 stc Kuwait

🌐 Kuwait Telecommunication Company (stc)

📷 stc\_Kuwait

🐦 @stc\_Kuwait



Download our IR App



# Investors Presentation

Q1 2026

**Kuwait Telecommunications Company K.S.C.P.**

28 April 2026



# Disclaimer

*Kuwait Telecommunications Company (stc) has prepared this document to provide shareholders and investors with financial and management information about the Company. On the other hand, stc does not provide any kind of assurance on the content of this document and bears no liability for any result of decisions taken based on the information contained in this document. The Company also bears no liability on any damages resulting from the misuse of information, erroneous information processing or loss of data due to the interruption of transmission while downloading the information presented herein.*

*The Company would like to acknowledge the readers of this document that any statement, information and/or belief that is not a historical fact is a forward-looking statement based on current expectations and sensible assumptions. These forward-looking statements are subject to inherent risks, uncertainties and unforeseen factors, including but not limited to, fluctuations in the general economic conditions, industry competition, market demand and supply, movements in currency exchange rates and changes in the taxation and other regulatory systems. The Company has no obligation to update data and/or publish information regarding changes in these estimates as well as forward-looking statements and, therefore, does not provide any assurance on achieving these estimates and/or predictions.*

*This document does not constitute an offering of securities or otherwise constitute an invitation or inducement to any person to underwrite, subscribe for, or otherwise acquire or dispose of, securities in stc Kuwait. Please be aware that users of this document bear sole responsibility for their investment decisions.*

*For further information about stc Kuwait, or the materials contained within this document, please direct your enquiries to our Investor Relations team via email at [investor.relations@stc.com.kw](mailto:investor.relations@stc.com.kw) or visit <https://www.stc.com.kw/en/about/investor-relations>*

# Participant

## stc Management

- Khaled Al Mayouf – Chief Financial Officer
- Reem Al Hajri – GM, Investor Relations & M&A

## Conference Host

- CI Capital



# First Quarter 2026 Key Highlights



## Growth in Subscriber Base

Subscriber base reached **2.3 million**, reflecting a **YoY growth of 5.4%**.



## Enhanced Profitability & Operational Efficiency

EBITDA **rose by 3.5%** despite lower revenue, while net profit **increased by 1.6%**, driven improved operating margins and disciplined cost control.



## Strengthened Operational Resilience






Implemented proactive initiatives to support **network resilience, customer experience, and community needs** during recent regional tensions.



## Maximized Shareholders' value

AGM approved **38 fils/share** cash dividend (**~KD 38 million**), reinforcing stc Kuwait's commitment to sustainable shareholder returns.

# First Quarter 2026 financial highlights

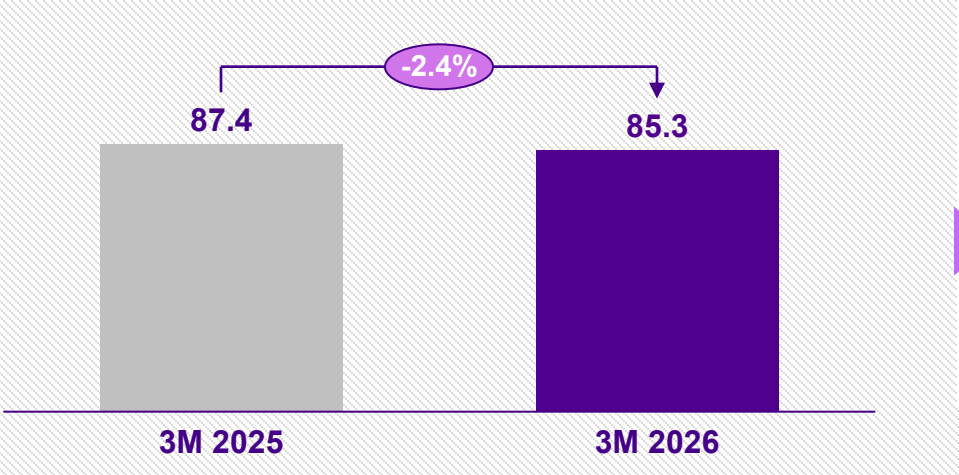
Revenues	EBITDA	Net Profit	EBITDA Margin	EPS
<b>85.3</b> KD Mn. 	<b>23.1</b> KD Mn. 	<b>9.2</b> KD Mn. 	<b>27.1</b> % 	<b>9</b> Kuwaiti fils 
<b>-2.4% YoY</b>	<b>+3.5% YoY</b>	<b>+1.6% YoY</b>	<b>+1.6 pts.</b>	<b>+1.6% YoY</b>

# Financial Performance

# First Quarter 2026 financial highlights – Revenues

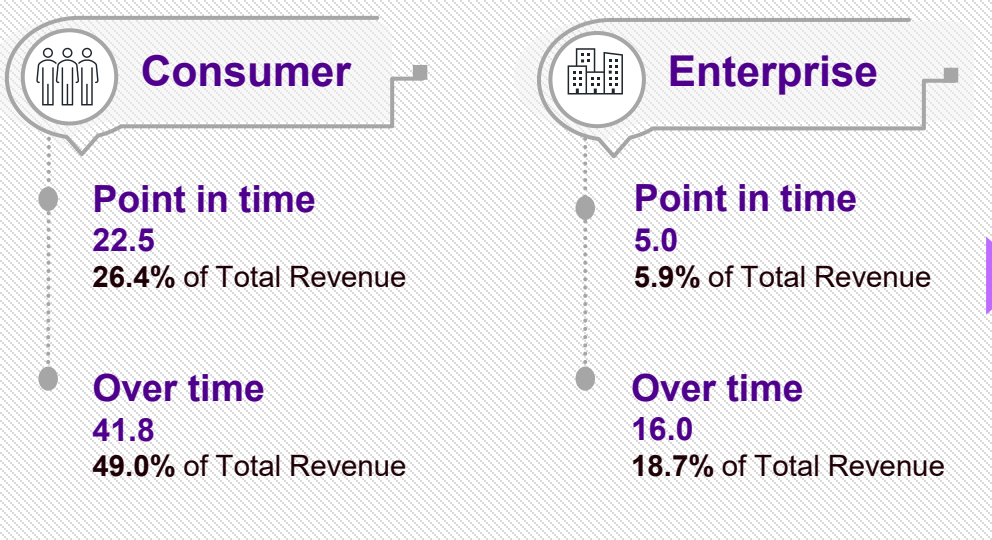
Revenue reflects a strategic shift in mix toward higher-margin activities, supporting improved quality of earnings.

## Revenues (KD Mn.)



- The **2.4%** decline in revenues reflects a shift in the revenue mix toward higher-margin activities, in line with the company’s strategy to enhance revenue quality and drive sustainable profitability.

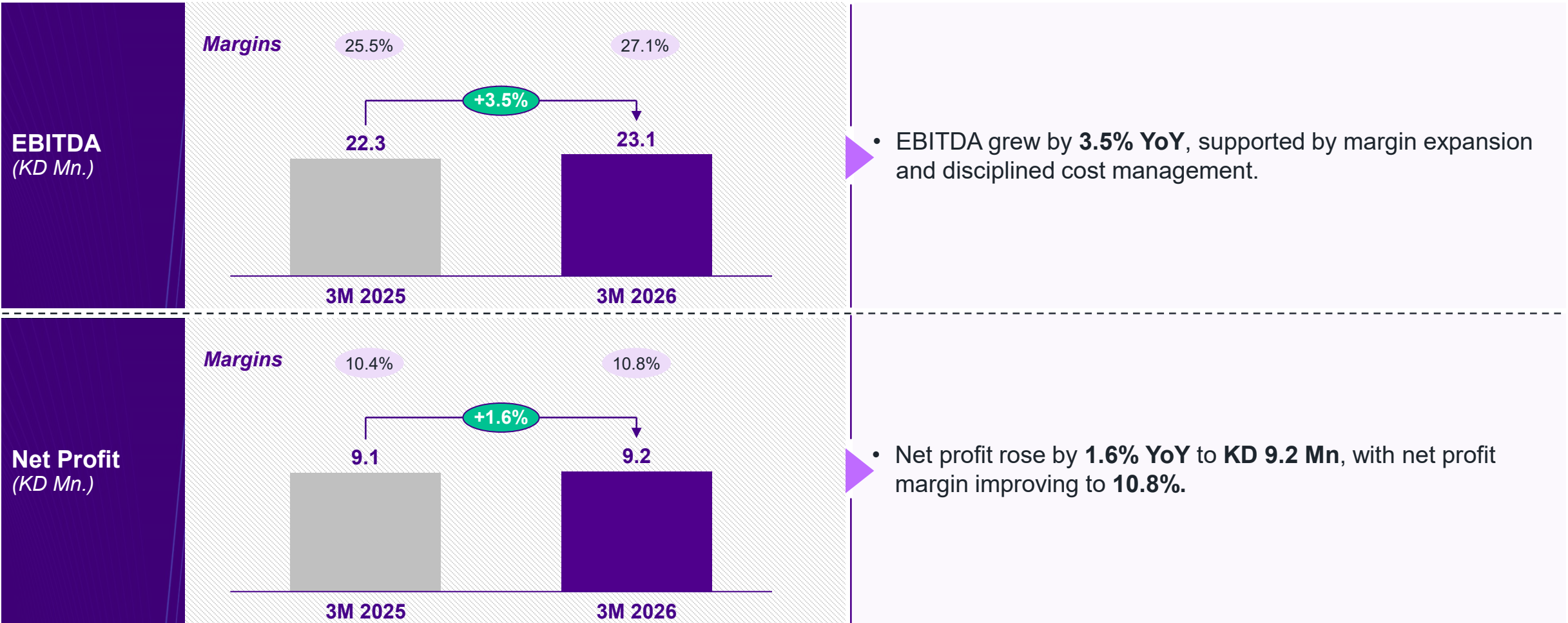
## Revenue Segmentation (KD Mn.)



- Consumer segment drove **~75%** of stc’s revenues.
- Enterprise segment capturing **~25%** of total revenue, remained stable and well-positioned to capture future growth opportunities.

# First Quarter 2026 financial highlights – Profitability

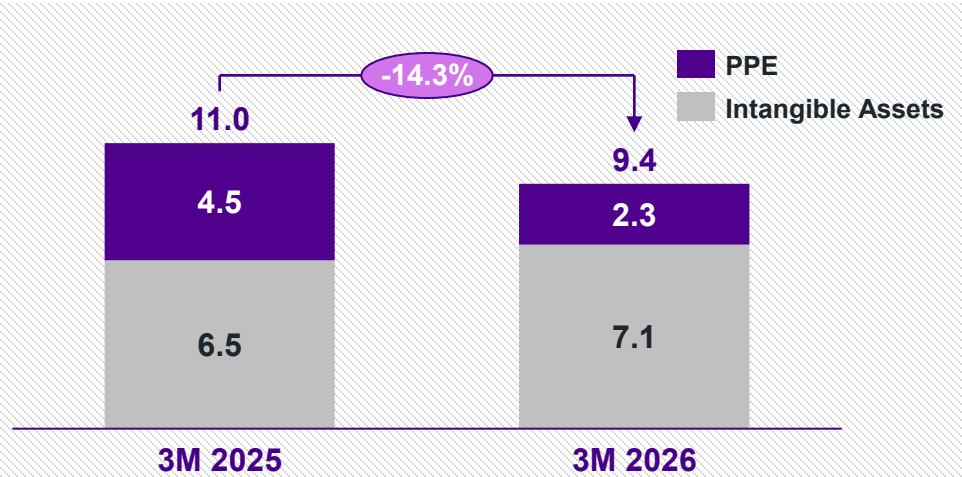
Margin expansion and operational efficiency initiatives supported continued profitability growth.



# First Quarter 2026 financial highlights – Investment

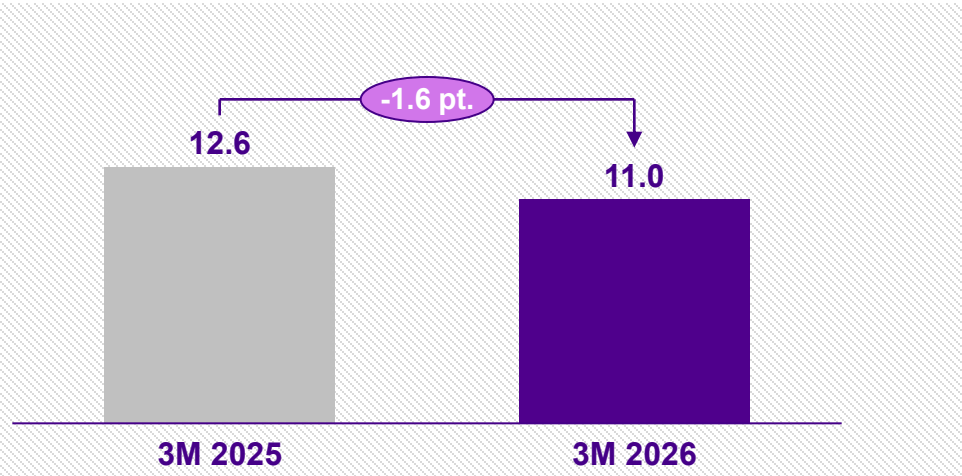
CapEx normalized in Q1-2026 following elevated strategic investment in the prior-year period.

**Capital Expenditure**  
(KD Mn.)



- CapEx declined by **14.3% YoY** to **KD 9.4 Mn**, reflecting a high base in the prior period, which included strategic investments in 5G infrastructure to support the launch of 5G Advanced services.

**CapEx Intensity**  
(%)

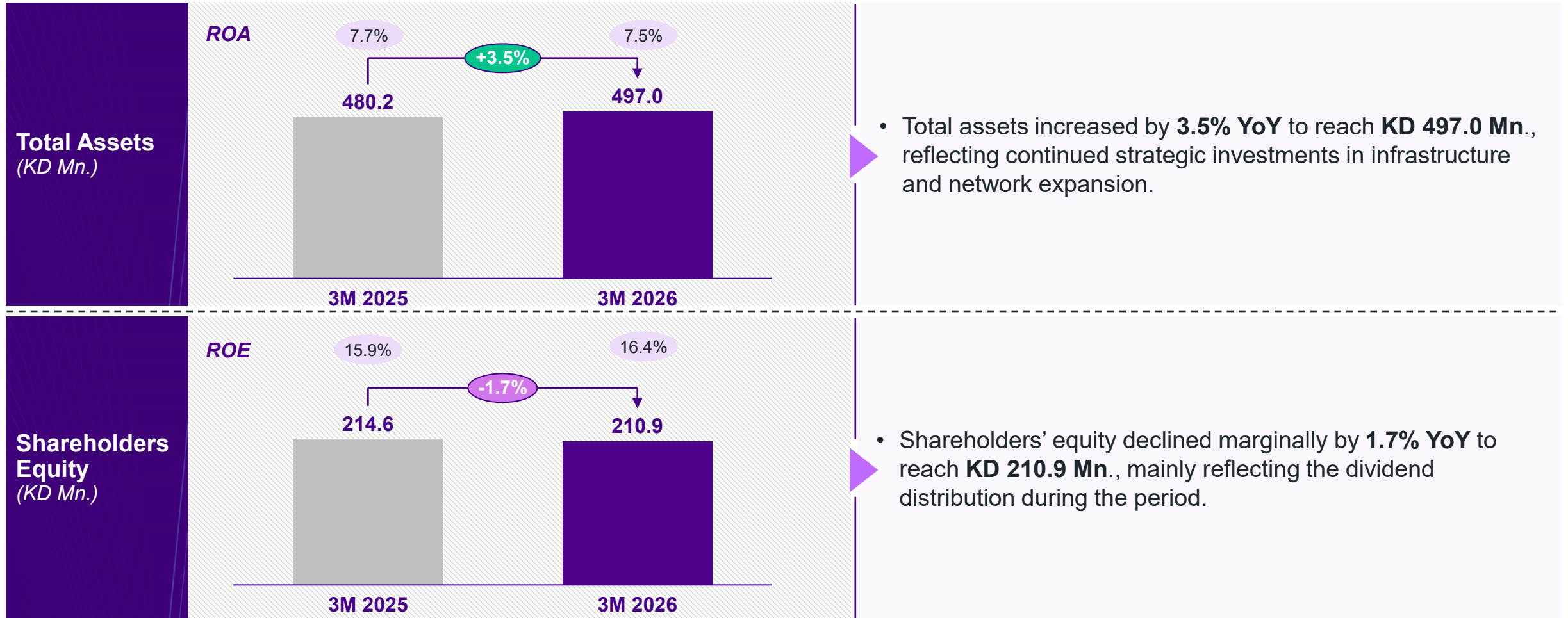


- CapEx intensity declined by **1.6 percentage points** to **11.0%**, reflecting the normalization of investment levels following elevated spending in the prior period.

# First Quarter 2026 financial highlights – Shareholders' Return



Healthy balance sheet reflecting stc's commitment to creating long-term value.



# With strong fundamentals and clear strategic direction, stc Kuwait is well placed for long-term value creation



Our **proven track record** of scaling the business and **building differentiated capabilities**, reinforcing our competitive position across **core and adjacent markets**



Today, we present a compelling investment opportunity backed by disciplined capital deployment, consistently **delivering value-accretive returns**



**Forward-looking r.e.a.c.h strategy** offers a comprehensive and integrated roadmap to deploy capital across consumer, enterprise, and digital adjacencies



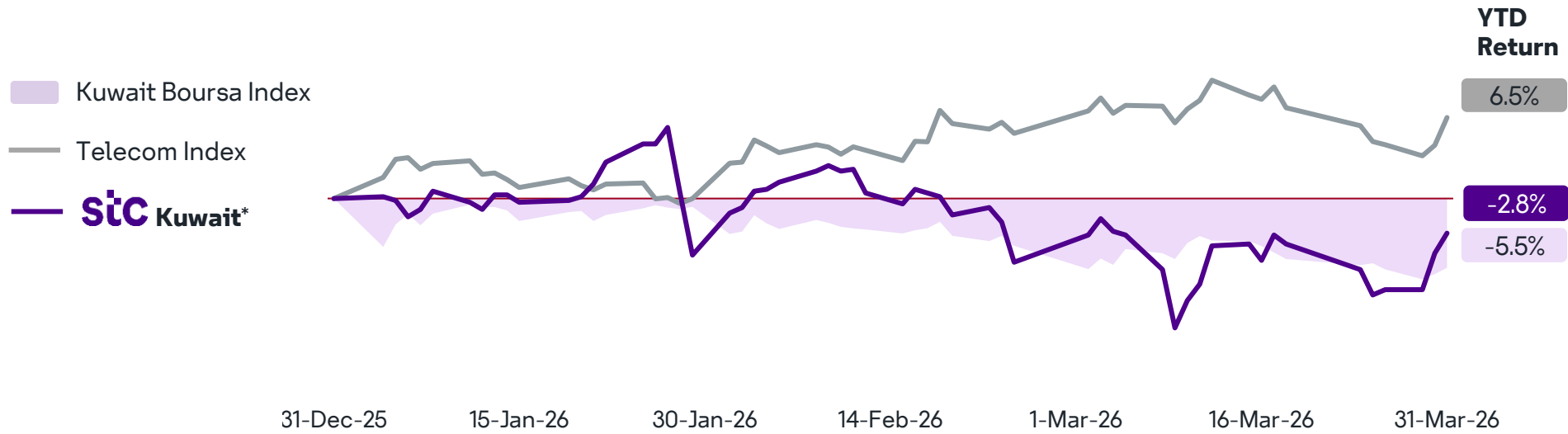
# Q&A

# Thank you

# Appendix

- Share Performance and Valuation Snapshot
- Share & Market Performance
- Statement of Financial Position (2023 – March 2026)
- Income Statement (2023 – 3M 2025)

# Share & Market Performance (January – March 2026)



### Stock Price (KWD)

Close	0.671
Average	0.680
52 Week High	0.769
53 Week Low	0.619
Beta	0.65

\*stc Kuwait YTD Total return including 38 fils dividends per share for the year 2025 is +2.8%.

<b>Number of Shares</b> <b>998.7 Mn</b>	<b>DPS</b> <b>38 fils</b>	<b>P/E</b> <b>19.6x</b>	<b>P/B</b> <b>3.2x</b>	<b>BVPS</b> <b>211 fils</b>	<b>EPS</b> <b>9 fils</b>
--	------------------------------	----------------------------	---------------------------	--------------------------------	-----------------------------



# Statement of Financial Position (2023 – March 2026)

Statement of Financial Position	2023 KD Mn	2024 KD Mn	2025 KD Mn	Mar-25 KD Mn	Mar-26 KD Mn
<b>Assets</b>					
Property and equipment	161.9	146.4	159.2	144.2	154.7
Goodwill and intangible assets	40.7	41.7	39.2	45.6	43.5
Right of use assets	-	19.9	24.3	28.3	26.2
Trade and other receivables	0.4	0.6	0.3	0.5	0.2
Contract Assets	18.7	20.2	26.7	21.8	27.4
<b>Total non-current assets</b>	<b>221.7</b>	<b>228.8</b>	<b>249.7</b>	<b>240.4</b>	<b>251.9</b>
Inventories	12.8	12.8	12.2	8.9	12.0
Prepayments and other current assets	9.5	14.6	19.0	16.2	15.9
Trade and other receivables	56.9	46.2	46.2	56.8	52.4
Contracts assets	45.3	54.0	61.6	56.4	59.9
Cash, cash balances and deposits	101.4	105.8	90.4	101.5	104.8
<b>Total current assets</b>	<b>226.0</b>	<b>233.4</b>	<b>229.4</b>	<b>239.8</b>	<b>245.1</b>
<b>Total assets</b>	<b>447.7</b>	<b>462.2</b>	<b>479.2</b>	<b>480.2</b>	<b>497.0</b>
<b>Equity And Liabilities</b>					
Share capital	99.9	99.9	99.9	99.9	99.9
Statutory reserve	52.5	52.5	52.5	52.5	52.5
Other reserves	(0.1)	0.1	0.1	0.1	0.1
Retained earnings	91.6	88.0	87.1	62.1	58.4
<b>Total equity</b>	<b>243.9</b>	<b>240.5</b>	<b>239.6</b>	<b>214.6</b>	<b>210.9</b>
Employees' end of service benefits	13.6	12.9	13.3	13.4	13.6
Islamic financing facilities	17.3	11.5	5.8	10.1	4.3
Lease liabilities	-	14.6	18.5	22.7	19.1
Trade and other payables	8.7	2.3	1.3	2.0	1.1
<b>Total non-current liabilities</b>	<b>39.5</b>	<b>41.3</b>	<b>38.8</b>	<b>48.1</b>	<b>38.1</b>
Islamic financing facilities	5.8	5.8	5.8	5.8	5.8
Lease liabilities	-	5.7	5.4	6.7	6.7
Bank Borrowings	-	-	-	-	-
Contract liabilities	-	25.6	24.6	26.3	25.4
Trade and other payables	158.6	143.5	164.9	178.8	210.2
Bank overdrafts	-	-	-	-	-
<b>Total current liabilities</b>	<b>164.3</b>	<b>180.4</b>	<b>200.7</b>	<b>217.5</b>	<b>248.0</b>
<b>Total liabilities</b>	<b>203.8</b>	<b>221.8</b>	<b>239.6</b>	<b>265.6</b>	<b>286.1</b>
<b>Total equity and liabilities</b>	<b>447.7</b>	<b>462.2</b>	<b>479.2</b>	<b>480.2</b>	<b>497.0</b>

# Income Statement (2023 –3M 2026)

Income Statement	2023 KD Mn	2024 KD Mn	2025 KD Mn	3M 2025 KD Mn	3M 2026 KD Mn
Revenue	327.4	336.5	342.5	87.4	85.3
Operating expenses	(170.6)	(183.9)	(183.0)	(48.3)	(44.4)
Staff costs	(27.2)	(25.6)	(26.6)	(6.4)	(7.1)
Expected credit losses on trade & other receivables and contract assets	(14.9)	(12.9)	(11.3)	(3.0)	(3.2)
Depreciation, amortization and write-offs	(50.1)	(50.6)	(54.6)	(12.3)	(12.9)
General and administrative expenses	(30.4)	(29.1)	(28.7)	(7.4)	(7.7)
Finance costs (Net)	(2.0)	(2.6)	(2.2)	(0.6)	(0.5)
Finance income and others, net	2.4	1.5	3.1	0.9	0.8
<b>Profit before Contributions to KFAS, NLST, Zakat and BOD Remuneration</b>	<b>34.6</b>	<b>33.4</b>	<b>39.2</b>	<b>10.2</b>	<b>10.3</b>
Taxation	(1.7)	(1.7)	(4.8)	(1.1)	(1.0)
BOD remuneration	(0.2)	(0.3)	(0.3)	(0.1)	(0.1)
<b>Net Profit for the Year</b>	<b>32.7</b>	<b>31.4</b>	<b>34.1</b>	<b>9.1</b>	<b>9.2</b>
<b>Basic and Diluted Earnings per share (Fils)</b>	<b>31</b>	<b>31</b>	<b>34</b>	<b>9</b>	<b>9</b>

## Ticker

Boursa Kuwait: **STC**      Bloomberg: **STCKK**  
Yahoo Finance: **STC.KW**      Reuters: **STC.KW**

---

## Investor Relations Department:

✉ : [Investor.relations@stc.com.kw](mailto:Investor.relations@stc.com.kw)

☎ : +965 5000 1911

🌐 : [www.stc.com.kw](http://www.stc.com.kw)

---

📘 stc Kuwait

🌐 Kuwait Telecommunication Company (stc)

📷 stc\_Kuwait

🐦 @stc\_Kuwait



Download our IR App

