

السادة / بورصة الكويت المحترمين

تحية طيبة وبعد ،،،

بالإشارة إلى المادة (1-15) من الكتاب الثاني عشر "قواعد الإدراج) من اللائحة التنفيذية للقانون رقم (7) لسنة 2010 وتعديلاته.  
مرفق لسيادتكم طيه نموذج نتائج البيانات المالية للشركة القابضة المصرية الكويتية عن الفترة المالية المنتهية في 31 مارس 2022 .

وتفضلوا بقبول وافر التحية والاحترام،

عنى عزام

هاني عزام

رئيس قطاع الحوكمة

مسئول الاتصال



القاهرة في : 15 مايو 2022

الشركة القابضة المصرية الكويتية ش.م.م

C.R.# 114648 - 14, Hassan Mohamed El Razzaz St.,  
Agouza, Giza, Egypt  
Tel.: +202 3336 3300 - Fax: +202 3335 8989  
س. ت. ١١٤٦٤٨ - ١٤ شارع حسن محمد الرزاز  
(نوال سابقا) - العجوزة - الجيزة ج.م.ع.  
ت. ٢٣٣٦ ٣٣٠٠ (٢٠٢) - فاكس: ٢٣٣٥ ٨٩ ٨٩ (٢٠٢)

Financial Results Form  
Non-Kuwaiti Company (KWD)

نموذج نتائج البيانات المالية  
الشركات غير الكويتية (د.ك.)

Company Name	اسم الشركة
Egypt Kuwait Holding Company	الشركة القابضة المصرية الكويتية

First Quarter Results Ended on	2022-03-31	نتائج الربع الاول المنتهي في
--------------------------------	------------	------------------------------

Board of Directors Meeting Date	2022-05-15	تاريخ اجتماع مجلس الإدارة
---------------------------------	------------	---------------------------


Required Documents	المستندات الواجب إرفاقها بالنموذج
Approved financial statements.	نسخة من البيانات المالية المعتمدة
Approved auditor's report	نسخة من تقرير مراقب الحسابات المعتمد
This form shall not be deemed to be complete unless the documents mentioned above are provided	لا يعتبر هذا النموذج مكتملاً ما لم يتم وإرفاق هذه المستندات

التغيير (%) Change (%)	فترة الثلاث اشهر المقارنة Three Month Comparative Period	فترة الثلاث اشهر الحالية Three Month Current Period	البيان Statement
	2021-03-31	2022-03-31	
% 61.24	12,232,722	19,724,300	صافي الربح (الخسارة) الخاص بمساهمي الشركة الأم Net Profit (Loss) represents the amount attributable to the owners of the parent Company
% 61.42	10.8474 فلس كويتي	17.5104 فلس كويتي	ربحية (خسارة) السهم الأساسية والمخفضة Basic & Diluted Earnings per Share
% 34.68	245,380,436	330,489,721	الموجودات المتداولة Current Assets
% 27.52	511,288,652	651,995,545	إجمالي الموجودات Total Assets
% 18.04	212,466,841	250,803,658	المطلوبات المتداولة Current Liabilities
% 43.22	286,316,390	410,051,491	إجمالي المطلوبات Total Liabilities
% 2.55	165,852,875	170,077,821	إجمالي حقوق الملكية الخاصة بمساهمي الشركة الأم Total Equity attributable to the owners of the Parent Company
% 54.16	54,129,460	83,447,974	إجمالي الإيرادات التشغيلية Total Operating Revenue
% 122.45	19,662,936	43,741,098	صافي الربح (الخسارة) التشغيلية Net Operating Profit (Loss)
—	لا يوجد خسائر متراكمة No Accumulated Loss	لا يوجد خسائر متراكمة No Accumulated Loss	الخسائر المتراكمة / رأس المال المدفوع Accumulated Loss / Paid-Up Share Capital
—	الدولار = 0.303 دينار US\$ = 0.303 KD	الدولار = 0.304 دينار US\$ = 0.304 KD	سعر الصرف Exchange Rate

الشركة القابضة المصرية الكويتية ش.م.م

Financial Results Form  
C.R.# 114648 - 14, Hassan Mohamed El Razzaz St.,  
Agouza, Giza, Egypt  
Tel.: +202 3336 3300 - Fax: +202 3335 8989

س.ت: ١١٤٦٤٨ - جيزة - ١٤ شارع حسن محمد الرزاز  
(نوال سابقا) - العجوزة - الجيزة ج.م.ع  
ت: ٣٣٣٦ ٣٣٠٠ (٢٠٢) - فاكس: ٣٣٣٥ ٨٩٨٩ (٢٠٢)



نموذج نتائج البيانات المالية  
للشركات غير الكويتية

صافي الربح

التغيير (%)	الربع الاول المقارن	الربع الاول الحالي	البيان
Change (%)	First Quarter Comparative Period	First Quarter Current Period	Statement
	2021-03-31	2022-03-31	
—	لا ينطبق Not Applicable	لا ينطبق Not Applicable	صافي الربح (الخسارة) الخاص بمساهمي الشركة الأم Net Profit (Loss) represents the amount attributable to the owners of the parent Company
—	لا ينطبق Not Applicable	لا ينطبق Not Applicable	ربحية (خسارة) السهم الأساسية والمخفضة Basic & Diluted Earnings per Share
—	لا ينطبق Not Applicable	لا ينطبق Not Applicable	إجمالي الإيرادات التشغيلية Total Operating Revenue
—	لا ينطبق Not Applicable	لا ينطبق Not Applicable	صافي الربح (الخسارة) التشغيلية Net Operating Profit (Loss)

• Not Applicable for first Quarter

• لا ينطبق على الربع الأول

Increase/Decrease in Net Profit (Loss) is due to	سبب ارتفاع/انخفاض صافي الربح (الخسارة)
The main reason for the increase in net profit due to the growth of operating revenue by 53.66% compared to the same period of the last year and growth of Net operating profit by 121.72% compared to the same period of the last year	يرجع السبب الرئيسي لارتفاع صافي ربح الفترة إلى نمو الإيرادات التشغيلية بنسبة 53.66% عن الفترة المقارنة من العام السابق ، وزيادة صافي الأرباح التشغيلية بنسبة 121.72% عن الفترة المقارنة من العام السابق

Total Revenue realized from dealing with related parties (value, KWD)	صفر Zero	بلغ إجمالي الإيرادات من التعاملات مع الأطراف ذات الصلة (المبلغ د.ك.)

Total Expenditures incurred from dealing with related parties (value, KWD)	صفر Zero	بلغ إجمالي المصروفات من التعاملات مع الأطراف ذات الصلة (المبلغ د.ك.)

الشركة القابضة المصرية الكويتية  
٣٠٣٠  
جبل تجارب ١١٤٦٤٨ هـ

الشركة القابضة المصرية الكويتية ش.م.م

Financial Results Form  
C.R.# 114648 - 14, Hassan Mohamed El Razzaz St.,  
Agouza, Giza, Egypt  
Tel.: +202 3336 3300 - Fax: +202 3335 8989  
س. ت: ١١٤٦٤٨ جيزة - ١٤ شارع حسن محمد الرزاز  
(نوال سابقا) - العجوزة - الجيزة ج.م.ع.  
ت: ٣٣٣٦ ٣٣٠٠ (٢٠٢) - فاكس: ٣٣٣٥ ٨٩٨٩ (٢٠٢)

صافي ربح

## Financial Statement Results Form Non-Kuwaiti Company (US\$)

نموذج نتائج البيانات المالية  
الشركات غير الكويتية (دولار أمريكي)

التغيير (%) Change (%)	فترة الثلاث اشهر المقارنة	فترة الثلاث اشهر الحالية	البيان Statement
	Three Month Comparative Period	Three Month Current Period	
	2021-03-31	2022-03-31	
% 60.71	40,372,019	64,882,567	صافي الربح/الخسارة الخاص بمساهمي الشركة الأم Net Profit (Loss) represents the amount attributable to the owners of the parent Company
% 60.89	3.58 سنت أمريكي	5.76 سنت أمريكي	ربحية/خسارة السهم الأساسية والمخفضة Basic & Diluted Earnings per Share
% 34.24	809,836,424	1,087,137,241	الموجودات المتداولة Current Assets
% 27.1	1,687,421,295	2,144,722,187	إجمالي الموجودات Total Assets
% 17.66	701,210,698	825,012,033	المطلوبات المتداولة Current Liabilities
% 42.75	944,938,580	1,348,853,590	إجمالي المطلوبات Total Liabilities
% 2.21	547,369,225	559,466,516	إجمالي حقوق الملكية الخاصة بمساهمي الشركة الأم Total Equity attributable to the owners of the Parent Company
% 53.66	178,645,081	274,499,913	إجمالي الإيرادات التشغيلية Total Operating Revenue
% 121.72	64,894,178	143,885,192	صافي الربح (الخسارة) التشغيلية Net Operating Profit (Loss)
—	لا يوجد خسائر متراكمة No Accumulated Loss	لا يوجد خسائر متراكمة No Accumulated Loss	الخسائر المتراكمة / رأس المال المدفوع Accumulated Loss / Paid-Up Share Capital

التغيير (%) Change (%)	الربع الاول المقارن	الربع الاول الحالي	البيان Statement
	First Quarter Comparative Period	First Quarter Current Period	
	2021-03-31	2022-03-31	
—	لا ينطبق Not Applicable	لا ينطبق Not Applicable	صافي الربح/الخسارة الخاص بمساهمي الشركة الأم Net Profit (Loss) represents the amount attributable to the owners of the parent Company
—	لا ينطبق Not Applicable	لا ينطبق Not Applicable	ربحية/خسارة السهم الأساسية والمخفضة Basic & Diluted Earnings per Share
—	لا ينطبق Not Applicable	لا ينطبق Not Applicable	إجمالي الإيرادات التشغيلية Total Operating Revenue
—	لا ينطبق Not Applicable	لا ينطبق Not Applicable	صافي الربح (الخسارة) التشغيلية Net Operating Profit (Loss)


• Not Applicable for first Quarter

• لا ينطبق على الربع الأول

### الشركة القابضة المصرية الكويتية ش.م.م

Financial Results Form  
C.R.# 114648 - 14, Hassan Mohamed El Razzaz St.,  
Agouza, Giza, Egypt  
Tel.: +202 3336 3300 - Fax: +202 3335 8989  
س.ت: ١١٤٦٤٨ - ١٤ شارع حسن محمد الرزاز  
(نوال سابقا) - العجوزة - الجيزة ج.م.م  
ت: ٣٣٣٦ ٣٣٠٠ (٢٠٢) - فاكس: ٣٣٣٥ ٨٩٨٩ (٢٠٢)

3



نموذج نتائج البيانات المالية  
للشركات غير الكويتية

Handwritten signature and date: ٢٠٢٢/٣/٣١

Auditor Opinion		رأي مراقب الحسابات
1. Unqualified Opinion	<input checked="" type="checkbox"/>	1. رأي غير متحفظ
2. Qualified Opinion	<input type="checkbox"/>	2. رأي متحفظ
3. Disclaimer of Opinion	<input type="checkbox"/>	3. عدم إبداء الرأي
4. Adverse Opinion	<input type="checkbox"/>	4. رأي معاكس

In the event of selecting item No. 2, 3 or 4, the following table must be filled out, and this form is not considered complete unless it is filled.

بحال اختيار بند رقم 2 أو 3 أو 4 يجب تعبئة الجدول التالي، ولا يعتبر هذا النموذج مكتملاً ما لم يتم تعبئته

نص رأي مراقب الحسابات كما ورد في التقرير	غير منطبق
شرح تفصيلي بالحالة التي استدعت مراقب الحسابات لإبداء الرأي	غير منطبق
الخطوات التي ستقوم بها الشركة لمعالجة ما ورد في رأي مراقب الحسابات	غير منطبق
الجدول الزمني لتنفيذ الخطوات لمعالجة ما ورد في رأي مراقب الحسابات	غير منطبق

Corporate Actions		استحقاقات الأسهم (الإجراءات المؤسسية)
النسبة	القيمة	توزيعات نقدية Cash Dividends
	_____	توزيعات أسهم منحة Bonus Share
	_____	توزيعات أخرى Other Dividend
	_____	عدم توزيع أرباح No Dividends
	_____	زيادة رأس المال Capital Increase
	_____	تخفيض رأس المال Capital Decrease

ختم الشركة Company Seal	التوقيع Signature	المسمى الوظيفي Title	الاسم Name
		رئيس قطاع الشؤون المالية للمجموعة Group Chief Financial Officer	مدحت حامد بنه Medhat Hamed Bonna

الشركة القابضة المصرية الكويتية ش.م.م

Financial Results Form  
C.R.# 114648 - 14, Hassan Mohamed El Razzaz St.,  
Agouza, Giza, Egypt  
Tel.: +202 3336 3300 - Fax: +202 3335 8989  
س.ت. ١١٤٦٤٨ - جيزة - ١٤ شارع حسن محمد الرزاز  
(نوال سابقا) - العجوزة - الجيزة ج.م.ع  
ت: ٣٣٣٦ ٣٣٠٠ (٢٠٢) - فاكس: ٣٣٣٥ ٨٩٨٩ (٢٠٢)



## حازم حسن محاسبون قانونيون ومستشارون

تليفون : ٣٥ ٣٧ ٥٠٠٠ - ٣٥ ٣٧ ٥٠٠٥ (٢٠٢)  
البريد الإلكتروني : Egypt@kpmg.com.eg  
فاكس : ٣٥ ٣٧ ٣٥٣٧ (٢٠٢)  
صندوق بريد رقم: (٥) القرية الذكية

مبنى (١٠٥) شارع (٢) - القرية الذكية  
كيلو ٢٨ طريق مصر الإسكندرية الصحراوي  
الجيزة - القاهرة الكبرى  
كود بريدي: ١٢٥٧٧

### تقرير مراقب الحسابات المستقل على فحص القوائم المالية المجمعة الدورية إلى السادة أعضاء مجلس إدارة الشركة القابضة المصرية الكويتية

#### المقدمة

قمنا بأعمال الفحص المحدود لقائمة المركز المالي المجمعة المرفقة للشركة القابضة المصرية الكويتية - شركة مساهمة مصرية - ("الشركة") في ٣١ مارس ٢٠٢٢ وكذا القوائم المجمعة للأرباح أو الخسائر والدخل الشامل الأخر والتغيرات في حقوق الملكية والتدفقات النقدية المتعلقة بها عن الثلاثة أشهر المنتهية في ذلك التاريخ، والايضاحات والسياسات المحاسبية الهامة وغيرها من الإيضاحات المتممة الأخرى (القوائم المالية المجمعة الدورية). والإدارة هي المسؤولة عن إعداد هذه القوائم المالية المجمعة الدورية والعرض العادل والواضح لها طبقاً للمعايير الدولية لإعداد التقارير المالية بما في ذلك المتطلبات الخاصة بمعيار المحاسبة الدولي رقم ٣٤ "التقارير المالية الدورية"، وتتحصر مسئوليتنا في التوصل إلى استنتاج على هذه القوائم المالية المجمعة الدورية في ضوء فحصنا المحدود لها.

#### نطاق الفحص المحدود

قمنا بفحصنا المحدود طبقاً للمعيار الدولي الخاص بعمليات الفحص رقم (٢٤١٠) "فحص المعلومات المالية الدورية بواسطة مراقب الحسابات المستقل للشركة". ويشمل الفحص المحدود للقوائم المالية الدورية عمل استفسارات - بصورة أساسية من الأشخاص المسؤولين بالشركة عن الأمور المالية والمحاسبية - وتطبيق إجراءات تحليلية، وغيرها من إجراءات الفحص المحدود الأخرى. ويقل الفحص المحدود جوهرياً في نطاقه عن عملية المراجعة التي تتم طبقاً لمعايير المراجعة الدولية، وبالتالي فإن أعمال الفحص المحدود قد لا تمكننا من الحصول على تأكيدات بجميع الأمور الهامة التي قد يمكن اكتشافها من خلال عملية المراجعة، وعليه فنحن لا نبدي رأي مراجعة على هذه القوائم المالية المجمعة الدورية.

#### الاستنتاج

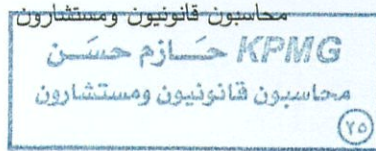
وفي ضوء فحصنا المحدود لم ينم إلى علمنا ما يجعلنا نعتقد أن القوائم المالية المجمعة الدورية المرفقة لا تعبر بعدالة ووضوح - في جميع جوانبها الهامة - عن المركز المالي المجمع للشركة القابضة المصرية الكويتية في ٣١ مارس ٢٠٢٢ وعن أدائها المالي وتدفقاتها النقدية عن الثلاثة أشهر المنتهية في ذلك التاريخ طبقاً للمعايير الدولية لإعداد التقارير المالية بما في ذلك المتطلبات الخاصة بمعيار المحاسبة الدولي رقم ٣٤ "التقارير المالية الدورية".

فقرة لفت الانتباه

كما هو مبين تفصيلا بالإيضاح رقم (٤٩) من الإيضاحات المتممة للقوائم المالية، فقد تعرضت معظم دول العالم ومنها مصر خلال عام ٢٠٢٠ الى انتشار وباء كورونا (كوفيد-١٩) المستجد والذي امتدت اثاره حتى الفترة الحالية، مما تسبب في اضطرابات في معظم الأنشطة التجارية والاقتصادية بشكل عام وعلى بعض أنشطة المجموعة والمتمثلة في نشاط الطاقة ونشاط الأسمدة والكيماويات بشكل خاص. لذا من المحتمل ان يكون لذلك تأثير هام علي الخطط التشغيلية والتسويقية المحددة مسبقاً والتدفقات النقدية المستقبلية المرتبطة بها وما يرتبط بها من إيرادات وتكاليف النشاط وأثر ذلك علي مجمل / صافي ربح المجموعة خلال الفترة والفترات التالية، وكما هو مبين بالإيضاح المذكور أعلاه فقد قامت إدارة المجموعة بالاستفادة من الإجراءات التي اتخذتها الحكومة المصرية لدعم هذه الأنشطة وكذلك تخفيض تكلفة الإنتاج وتغيير المزيج البيعي لبعض الأنشطة بالإضافة إلي اتخاذ عدة إجراءات أخرى لمواجهة هذا الخطر والحد من تأثيره علي مركزها المالي، إلا أنه في ظل حالة عدم الاستقرار وحالة عدم التأكد نتيجة الأحداث الحالية فإن حجم تأثير ذلك الحدث يعتمد بشكل أساسي على المدى الزمني لاستمرار تلك التأثيرات التي ينتظر عندها انتهاء ذلك الحدث وما يترتب عليه من آثار وقدرة الشركة علي تحقيق خططها لمواجهة هذا الخطر، وهو ما يصعب تحديده في الوقت الحالي.

KPMG حازم حسن

حازم حسن KPMG



القاهرة في ١٥ مايو ٢٠٢٢



**Hazem Hassan**  
Public Accountants & Consultants

B (105) – Avenue (2) – Smart Village  
Km 28 Cairo – Alex Desert Road  
Giza – Cairo – Egypt  
Postal Code : 12577

Telephone : (202) 35 37 5000 – 35 37 5005  
E-mail : Egypt@kpmg.com.eg  
Fax : (202) 35 37 3537  
P.O. Box : (5) Smart Village

*Translated*

**Independent auditor's report on review of interim financial statements  
To the Board of Directors of Egypt Kuwait Holding Company**

**Introduction**

We have reviewed the accompanying consolidated statement of financial position of Egypt Kuwait Holding Company – An Egyptian Joint Stock Company–, (“the Company”) as of March 31, 2022 and the related consolidated statements of profit or loss and other comprehensive income, changes in equity and cash flows for the three -months period then ended , and notes, comprising significant accounting policies and other explanatory information (“the consolidated interim financial statements”).

Management is responsible for the preparation and fair presentation of these interim consolidated financial statements in accordance with International Financial Reporting Standards (IFRS) including the requirements of IAS 34, ‘Interim Financial Reporting’. Our responsibility is to express a conclusion on these consolidated interim financial statements based on our limited review.

**Scope of Limited Review**

we conducted our review in accordance with International Standard on Review Engagements 2410, "Review of Interim Financial Information Performed by the Independent Auditor of the Entity". A review of interim financial information consists of making inquiries, primarily of persons responsible for financial and accounting matters, and applying analytical and other review procedures. A review is substantially less in scope than an audit conducted in accordance with International Standards on Auditing and consequently does not enable us to obtain assurance that we would become aware of all significant matters that might be identified in an audit. Accordingly, we do not express an audit opinion.

**Conclusion**

Based on our review on the consolidated financial statements of Egypt Kuwait Holding Company, nothing has come to our attention that causes us to believe that the accompanying consolidated interim financial information do not present fairly, in all material respects, the consolidated financial position of Egypt Kuwait Holding Company as of March 31, 2022 , and of its financial performance and its cash flows for the three -months period then ended in accordance with IFRS including the requirements of IAS 34, ‘Interim Financial Reporting’.





Hazem Hassan


Translated

### Emphasis of Matter Paragraph

As indicated in Note No. (49) from the notes to the financial statements. Most of the world countries, including Egypt, were exposed to the novel epidemic of Corona virus (Covid-19) during year 2020. Effect of this epidemic is extended till current period. This pandemic caused disturbances in most commercial and economic activities in general and on certain number of group's activities, such as energy, fertilizer and chemicals activity in particular. Therefore, this might have a significant impact on the pre-defined operational, marketing plans and future cash flows associated with it, in addition to the associated elements of revenues, cost of revenues and the effect on gross / net profit of the group during the period and the following periods. As indicated in the above-mentioned note, the Group's management is taking the advantage of the actions taken by the Egyptian government to support these activities as well as reducing the cost of production and changing the selling mix of certain activities in addition to taking several actions to face this risk and limiting its impact on its financial position. However, in light of instability and uncertainty as a result of the current events, the magnitude of the impact of that event depends mainly on the time period for the continuation of those effects at which that event is expected to end and the effects and capacity that it entails the group to fulfill its plans to face this threat, which is difficult to determine at the current time.

KPMG Hazem Hassan

*KPMG Hazem Hassan*



Cairo, May 15 , 2022

الشركة القابضة المصرية الكويتية  
(شركة مساهمة مصرية)

قائمة المركز المالي المجمعة في ٣١ مارس ٢٠٢٢

المعدة وفقاً للمعايير الدولية لإعداد التقارير المالية (IFRSs)

٢٠٢١/١٢/٣١	٢٠٢٢/٣/٣١	إيضاح رقم	جميع المبالغ بالدولار الأمريكي
<b>الأصول</b>			
<b>الأصول غير المتداولة</b>			
١٩.٤٦.٤٨٦	١٩.٥٢١.٧٧١	(١٥)	استثمارات يتم المحاسبة عليها بطريقة حقوق الملكية
١٤٣.٤٤٩.٧٣١	١٨٣.٧٢٤.٥٦٦	(١٦)	أصول مالية بالقيمة العادلة من خلال النخل الشامل الأخر
٣٣٥.٨٠٦.٦٥٣	٣٩٤.٩٥٣.٤٤٦	(١٧)	أصول مالية بالتكلفة المسطوكة
٢٩٦.١٤١.١٣٣	٣٨٥.٨٨٧.٦٣٤	(١٨)	ممتلكات ومعدات والآلات ومشروعات تحت التنفيذ
١٦٦.٣٩٠.٨٥٧	١٧١.٥٥١.٥٢٦	(١٩)	أصول التفتيش والتنمية
١٢.٩١.٥٣٩	١٠.٦٨٩.٤٩٤	(٢٠)	أصول حق النفاذ
١٣٩.٦١٥.٨٧٧	٨٦.٥٥١.٣٢٠	(٢١)	شهرة
١.١٩٠.٤٦٠	١.١٤.٦٣٦	(٢٢)	أصول غير ملموسة
٣.٢٧٠.٤٧٤	٣.١٩١.٢٩٣	(٢٣)	أصول حيوية
١٢٣.٣٥٣	٤٩٩.٨٧٠		علاء وأوراق قس
<b>١.١١٧.١٢٧.٦٨</b>	<b>١.٥٥٧.٥٨٤.٩٤٦</b>		<b>إجمالي الأصول غير المتداولة</b>
<b>الأصول المتداولة</b>			
١٩٠.١٣٣.٣٧	٥٣٩.٩١١.٨٣٢	(٢٤)	القنية وما في حكمها
٦٦.٢٣٢.٧٨٣	٢١.١٧٢.٨٧٥	(١٦)	أصول مالية بالقيمة العادلة من خلال النخل الشامل الأخر
٣٥١.٩٨١.١٠٣	١١٦.٩٩٩.٨٩٨	(١٧)	أصول مالية بالتكلفة المسطوكة
٥٤.١٠٩.٦٤٨	٣٢.٣٣٨.٨٢٠	(٢٥)	أصول مالية بالقيمة العادلة من خلال الأرباح أو الخسائر
١.٠٤.٢٤٨.١٤٥	١١٣.٦٥٠.١٠١	(٢٦)	علاء وأوراق قس
١.٢.٩.٦٤	-	(٢٧)	مشقات مالية
١٣٢.٨٥٥.٢٤٠	١.٨.٦٩٩.٥١٣	(٢٨)	مبنيون وأرصدة مدينة أخرى
٨٨.٧١٧.١٥٣	٩٥.٧٣٨.٦٨٦	(٢٩)	مخزون
٣١.٩٤١.٣٠٧	٣١.٤٥٥.٢٠٧	(٣٠)	أعمال تحت التنفيذ
٢٨.١٥٥.٥٥٨	٢٨.١٥٥.٥٥٨	(٣١)	أصول غير متداولة محتفظ بها لغرض البيع
<b>١.٠٤٨.٥٥٠.٣٨</b>	<b>١.٠٨٧.١٣٧.٤٤١</b>		<b>إجمالي الأصول المتداولة</b>
<b>٢.١٦٥.٦٧٧.٠٦٦</b>	<b>٢.٦٤٤.٧٢٢.١٨٧</b>		<b>إجمالي الأصول</b>
<b>حقوق الملكية والإلتزامات</b>			
٢٨١.٧٢١.٣٢١	٢٨١.٧٢١.٣٢١	(٣٢)	حقوق ملكية الشركة الأم؛ رأس المال المصدر والمدفوع
١٢٨.٥٥.١٤٦	١٢٩.٥٥٧.٦٧١		اختصاصات قانوني
(١٨٧.٧٠٣.٣٦)	(٢٦٣.٧٥٢.١٢٠)	(٣٣)	اختصاصات أخرى
٤٢٧.٤٤١.٥٧٢	٤١١.٩٠٩.٦٤٤		الأرباح المرحلة
٦٤٩.٥١٥.٠٠٣	٥٥٤.٤٦٦.٥١٦		إجمالي حقوق ملكية الشركة الأم
٢٢٩.٤٧١.٥٣٠	٢٣٦.٤٠٠.٨١١	(١٢)	الحقوق غير المسيطرة
<b>٨٧٨.٩٨٦.٥٣٣</b>	<b>٧٩٥.٨٦٨.٥٩٧</b>		<b>إجمالي حقوق الملكية</b>
<b>الإلتزامات</b>			
<b>الإلتزامات غير المتداولة</b>			
٢٥١.٧٣٩.٨٩٧	٢٨٩.٦٦٢.٤٣٧	(٣٤)	قروض طويلة الأجل
١٩٨.٦٨٨.٩٩٠	٢٠٩.٤٦٣.٧٧	(٣٨)	تسهيلات ائتمانية
٣.٨٨٦.٧٦١	٤.٦١٥.٥٢٩	(٣٥)	الإلتزامات أخرى طويلة الأجل
٩.٨٧١.٥٣٩	٩.٤١٥.٤٤٤	(٢٠)	الإلتزامات عقود التأجير
١٤.٠٨٨.٠٩٦	١١.٠٨٠.٦٦٠	(٣٦)	الإلتزامات ضريبية مؤجلة
<b>٤٨٣.٢٧٥.٢٨٣</b>	<b>٥٢٣.٨٤١.٥٥٧</b>		<b>إجمالي الإلتزامات غير المتداولة</b>
<b>الإلتزامات المتداولة</b>			
٦٥.١٣٨.٠٢٩	٦٣.٨٨٢.٧١٦	(٣٧)	مخصصات
١١٦.٧٨٢.٧٠٠	٦١.٣٨٧.٢٧٠	(٣٤)	الجزء المستحق خلال سنة من القروض طويلة الأجل
١٢٨.٩١٢.٦٣٣	١١٩.٦٥٤.٠٤٢	(٣٨)	تسهيلات ائتمانية
٢.٤٥٣.٨٨٠	١.٧٤٤.٠٧٤	(٢٠)	الإلتزامات عقود التأجير
١١٥.٣٠٧.٤٤٣	١٠٠.٧١٢.١٣٦	(٣٩)	حقوق حملة وثائق التأمين
٣١٨.٨٩٢.٧٥٣	٤٠٢.٩٥٤.٦٣٧	(٤٠)	موردون ومعاولن وأوراق دفع ودائتون آخرون
-	٢.٢٠٨.٢٩٨	(٢٧)	مشقات مالية
٥٥.٩٢٧.٨٥٢	٧٢.٨٦٨.٨٥٥		ضريبة النخل المستحقة
<b>٨٠٣.٤١٥.٢٩٠</b>	<b>٨٢٥.١٢.٣٣</b>		<b>إجمالي الإلتزامات المتداولة</b>
<b>١.٢٨٦.٦٩٠.٥٧٣</b>	<b>١.٣٤٨.٨٥٣.٥٩٠</b>		<b>إجمالي الإلتزامات</b>
<b>٢.١٦٥.٦٧٧.٠٦٦</b>	<b>٢.٦٤٤.٧٢٢.١٨٧</b>		<b>إجمالي حقوق الملكية والإلتزامات</b>


\* تعتبر الإيضاحات المرفقة في الصفحات من (٥) إلى (٦٥) جزءاً متعمداً للقوائم المالية المجمعة وتقرأ معها.

رئيس مجلس الإدارة  
لؤي جاسم الخرافي

العضو المنتدب  
شريف الزيات

رئيس القطاع المالي للمجموعة  
مدحت حامد بنه

\* تقرير مراقب الحسابات المستقل على فحص القوائم المالية المجمعة الدورية "مرفق"



الشركة القابضة المصرية للكوييتية

(شركة مساهمة مصرية)

قائمة الأرباح أو الخسائر والدخل والشامل الآخر المجمعة عن الفترة المالية المنتهية في ٣١ مارس ٢٠٢٢

المعدة وفقاً للمعايير الدولية لإصدار التقارير المالية ( IFRSs )

جميع المبالغ بالดอลลาร์ الأمريكي	إيضاح رقم	الثلاثة أشهر المنتهية في ٢٠٢٢/٣/٣١	الثلاثة أشهر المنتهية في ٢٠٢١/٣/٣١
الإيرادات	(٥)	٢٧٤ ٤٩٩ ٩١٣	١٧٨ ٦٤٥ ٠٨١
تكلفة الحصول على الإيرادات	(٦)	( ١٣٨ ٤٩٣ ٨١٧ )	( ١١٤ ٨٦٦ ٣٥٧ )
مجمول الربح		١٣٦ ٠٠٦ ٠٩٦	٦٣ ٧٧٨ ٧٢٤
إيرادات الاستثمارات	(٧)	١٦ ١٢٦ ٦٦١	١٢ ٨٨٥ ٣٥٨
إيرادات أخرى	(٨)	١٥ ٠٢٣ ٩٩٦	١ ١٦٠ ٩٨٤
مصروفات بيع وتوزيع	(٩)	( ٢ ٢٢٧ ٧٣٦ )	( ١ ٦٩٨ ٣٢٦ )
مصروفات عمومية وإدارية		( ٢٣ ٨١١ ٠٦٧ )	( ١٠ ٣٢١ ٢٢٨ )
رد (خسائر) الائتمان المتوقعة		٣ ٢٤٩ ٢٩١	٣٥٥ ٥٤٣
مصروفات أخرى	(١٠)	( ١٧٢ ٠٥٤ )	( ١ ٢٠٦ ٨٧٧ )
صافي ربح النشاط		١٤٣ ٨٨٥ ١٩٢	٦٤ ٨٩٤ ١٧٨
فوائد بائنة		١ ٠٧٦ ٥٩٨	١ ٦٨٥ ١٧٥
خسائر عقود صوب آجلة بالعملة الأجنبية		( ٣ ١٥٩ ٢٠٤ )	-
مصروفات تمويلية		( ٨ ٢٨٤ ٧٣٤ )	( ٤ ٦٣٠ ٤٧٥ )
صافي خسائر فروق عمله أجنبية		( ٣ ٦٧٨ ٣٢٠ )	( ٦٠٣ ٨٩٨ )
صافي تكلفة التمويل		( ١٤ ٠٤٥ ٦٦٠ )	( ٣ ٠٤٩ ١٩٨ )
نسبب الشركة في أرباح استثمارات يتم المحاسبة عليها بطريقة حقوق الملكية		٥٩٠ ٤٢١	٤١٤ ٦٠٣
صافي ربح الفترة قبل ضريبة الدخل		١٣٠ ٤٢٩ ٩٥٣	٦١ ٧٥٩ ٥٨٣
ضريبة الدخل	(١١)	( ٢٤ ٧٢٦ ٣١٧ )	( ١٢ ٣٠٢ ٨٦٩ )
صافي ربح الفترة		١٠٥ ٦٩٣ ٦٣٦	٤٩ ٤٥٦ ٧١٤
<b>بنود الدخل الشامل الآخر</b>			
<b>البنود التي يتم إعادة تدويرها لقائمة الدخل</b>			
أصول مالية والتقييم المعلقة من خلال الدخل الشامل الآخر	(١٢)	( ٨ ٥٥٧ ٦٠٠ )	( ١٤ ٠٥٩ ٣٣٧ )
البنود التي يمكن إعادة تدويرها لاحقاً لقائمة الدخل		( ٨ ٥٥٧ ٦٠٠ )	( ١٤ ٠٥٩ ٣٣٧ )
فروق العملة الناتجة عن ترجمة البيانات الأجنبية		( ٧٨ ٣٠٦ ٩٩٨ )	( ٩ ٨٢٠ ٦٢٥ )
اجمالي الدخل الشامل الآخر عن الفترة بعد خصم الضريبة		( ٧٨ ٣٠٦ ٩٩٨ )	( ٩ ٨٢٠ ٦٢٥ )
اجمالي الدخل الشامل		( ٨٦ ٨٦٤ ٥٩٨ )	( ٢٣ ٨٧٩ ٩٦٤ )
صافي الربح الخاص بكل من :-		١٨ ٨٢٩ ٠٣٨	٢٥ ٦٧٦ ٧٥٢
ملاك الشركة القابضة		٦٤ ٨٨٢ ٥٦٧	٤٠ ٣٧٢ ٠١٩
الحقوق غير المسيطرة	(١٢)	( ٤٠ ٨١١ ٠٦٩ )	( ٩ ١٨٤ ٦٩٥ )
صافي ربح الفترة		١٠٥ ٦٩٣ ٦٣٦	٤٩ ٤٥٦ ٧١٤
اجمالي الدخل الشامل الخاص بكل من :-		١١ ١٦٦ ٥١٧	٢١ ١٤٦ ٠٣٤
ملاك الشركة القابضة		٦٩ ٩٩٥ ٥٥٥	٤ ٥٣٠ ٧١٨
الحقوق غير المسيطرة		( ٥٨ ٨٢٩ ٠٣٨ )	( ٢٥ ٦٧٦ ٧٥٢ )
اجمالي الدخل الشامل		١٨ ٨٢٩ ٠٣٨	٢٥ ٦٧٦ ٧٥٢
نسبب السهم الأساسي / المخفض في الأرباح (سنت أمريكي / للسهم)	(١٣)	٥,٧٦	٣,٥٨

\* تشير الإيضاحات المرفقة في الصفحات من (٥) إلى (٦٥) جزءاً متمماً للقران المالية المجمعة وتقرأ معها.