

Financial Results Form  
Non-Kuwaiti Company (KWD)

نموذج نتائج البيانات المالية  
الشركات غير الكويتية (د.ك.)

Company Name	اسم الشركة
Egypt Kuwait Holding Company	الشركة القابضة المصرية الكويتية

Second quarter results Ended on	2022-06-30	نتائج الربع الثاني المنتهي في
---------------------------------	------------	-------------------------------

Board of Directors Meeting Date	2022-08-14	تاريخ اجتماع مجلس الإدارة
---------------------------------	------------	---------------------------

Required Documents	المستندات الواجب إرفاقها بالنموذج
Approved financial statements. Approved auditor's report This form shall not be deemed to be complete unless the documents mentioned above are provided	نسخة من البيانات المالية المعتمدة نسخة من تقرير مراقب الحسابات المعتمد لا يعتبر هذا النموذج مكتملاً ما لم يتم وإرفاق هذه المستندات

التغيير (%) Change (%)	فترة الستة أشهر المقارنة Six Month Comparative Period	فترة الستة أشهر الحالية Six Month Current Period	البيان Statement
	2021-06-30	2022-06-30	
% 73.50	23,169,212	40,198,039	صافي الربح (الخسارة) الخاص بمساهمي الشركة الأم Net Profit (Loss) represents the amount attributable to the owners of the parent Company
% 73.33	20.572 فلس كويتي	35.657 فلس كويتي	ربحية (خسارة) السهم الأساسية والمخففة Basic & Diluted Earnings per Share
% 1.53	283,666,472	287,999,143	الموجودات المتداولة Current Assets
% 14.64	535,632,893	614,026,871	إجمالي الموجودات Total Assets
(% 0.96)	217,351,292	215,261,014	المطلوبات المتداولة Current Liabilities
% 18.97	295,188,799	351,174,805	إجمالي المطلوبات Total Liabilities
% 1.96	178,792,705	182,295,151	إجمالي حقوق الملكية الخاصة بمساهمي الشركة الأم Total Equity attributable to the owners of the Parent Company
% 58.92	105,211,188	167,203,820	إجمالي الإيرادات التشغيلية Total Operating Revenue
% 118.27	38,191,357	83,361,782	صافي الربح (الخسارة) التشغيلية Net Operating Profit (Loss)
—	لا يوجد خسائر متراكمة No Accumulated Loss	لا يوجد خسائر متراكمة No Accumulated Loss	الخسائر المتراكمة / رأس المال المدفوع Accumulated Loss / Paid-Up Share Capital
—	الدولار = 0.3012 دينار US\$ = 0.3012 KD	الدولار = 0.3045 دينار US\$ = 0.3045 KD	سعر الصرف Exchange Rate

البيان	الربع الثاني الحالي Second quarter Current Period	الربع الثاني المقارن Second quarter Comparative Period	التغيير (%) Change (%)
	2022-06-30	2021-06-30	
صافي الربح (الخسارة) الخاص بمساهمي الشركة الأم Net Profit (Loss) represents the amount attributable to the owners of the parent Company	20,441,298	11,009,159	% 85.68
ربحية (خسارة) السهم الأساسية والمخفضة Basic & Diluted Earnings per Share	18.148 فلس كويتي	9.759 فلس كويتي	% 85.96
إجمالي الإيرادات التشغيلية Total Operating Revenue	83,618,596	51,403,290	% 62.67
صافي الربح (الخسارة) التشغيلية Net Operating Profit (Loss)	39,548,741	18,645,230	% 112.11

• Not Applicable for first Quarter

• لا ينطبق على الربع الأول

سبب ارتفاع/انخفاض صافي الربح (الخسارة)	Increase/Decrease in Net Profit (Loss) is due to
يرجع السبب الرئيسي لارتفاع صافي ربح الفترة إلى نمو الإيرادات التشغيلية بنسبة 57.2% عن الفترة المقارنة من العام السابق ، وزيادة صافي الأرباح التشغيلية بنسبة 116% عن الفترة المقارنة من العام السابق	The main reason for the increase in net profit due to the growth of operating revenue by % 57.2 compared to the same period of the last year and growth of Net operating profit by % 116 compared to the same period of the last year

بلغ إجمالي الإيرادات من التعاملات مع الأطراف ذات الصلة (المبلغ د.ك.)	صفر Zero	Total Revenue realized from dealing with related parties (value, KWD)

بلغ إجمالي المصروفات من التعاملات مع الأطراف ذات الصلة (المبلغ د.ك.)	صفر Zero	Total Expenditures incurred from dealing with related parties (value, KWD)

الشركة القابضة المصرية الكويتية  
٢٠٢٢  
١١٤٦٤٨١١٤٦٤٨

صافي الربح  
٣٠٤٨١١٤٦٤٨

## Financial Statement Results Form Non-Kuwaiti Company (US\$)

نموذج نتائج البيانات المالية  
الشركات غير الكويتية (دولار أمريكي)

التغيير (%) Change (%)	فترة السنة اشهر المقارنة	فترة السنة اشهر الحالية	البيان Statement
	Six Month Comparative Period	Six Month Current Period	
	2021-06-30	2022-06-30	
% 71.62	76,923,013	132,013,266	صافي الربح/الخسارة الخاص بمساهمي الشركة الأم Net Profit (Loss) represents the amount attributable to the owners of the parent Company
% 71.45	6.83 سنت أمريكي	11.71 سنت أمريكي	ربحية/خسارة السهم الأساسية والمخفضة Basic & Diluted Earnings per Share
% 0.427	941,787,755	945,809,995	الموجودات المتداولة Current Assets
% 13.39	1,778,329,659	2,016,508,609	إجمالي الموجودات Total Assets
(% 2.04)	721,617,836	706,932,721	المطلوبات المتداولة Current Liabilities
% 17.68	980,042,495	1,153,283,433	إجمالي المطلوبات Total Liabilities
% 0.854	593,601,279	598,670,447	إجمالي حقوق الملكية الخاصة بمساهمي الشركة الأم Total Equity attributable to the owners of the Parent Company
% 57.2	349,306,733	549,109,425	إجمالي الإيرادات التشغيلية Total Operating Revenue
% 116	126,797,333	273,766,114	صافي الربح (الخسارة) التشغيلية Net Operating Profit (Loss)
—	لا يوجد خسائر متراكمة No Accumulated Loss	لا يوجد خسائر متراكمة No Accumulated Loss	الخسائر المتراكمة / رأس المال المدفوع Accumulated Loss / Paid-Up Share Capital

التغيير (%) Change (%)	الربع الثاني المقارن	الربع الثاني الحالي	البيان Statement
	Second quarter Comparative Period	Second quarter Current Period	
	2021-06-30	2022-06-30	
% 83.66	36,550,994	67,130,699	صافي الربح/الخسارة الخاص بمساهمي الشركة الأم Net Profit (Loss) represents the amount attributable to the owners of the parent Company
% 83.95	3.24 سنت أمريكي	5.96 سنت أمريكي	ربحية/خسارة السهم الأساسية والمخفضة Basic & Diluted Earnings per Share
% 60.91	170,661,652	274,609,512	إجمالي الإيرادات التشغيلية Total Operating Revenue
% 109.81	61,903,155	129,880,922	صافي الربح (الخسارة) التشغيلية Net Operating Profit (Loss)

• Not Applicable for first Quarter

• لا ينطبق على الربع الأول

Auditor Opinion		رأي من اقب الحسابات
1.	Unqualified Opinion	<input checked="" type="checkbox"/> رأي غير متحفظ
2.	Qualified Opinion	<input type="checkbox"/> رأي متحفظ
3.	Disclaimer of Opinion	<input type="checkbox"/> عدم إبداء الرأي
4.	Adverse Opinion	<input type="checkbox"/> رأي معاكس

In the event of selecting item No. 2, 3 or 4, the following table must be filled out, and this form is not considered complete unless it is filled.

بحال اختيار بند رقم 2 أو 3 أو 4 يجب تعبئة الجدول التالي، ولا يعتبر هذا النموذج مكتملاً ما لم يتم تعبئته

غير منطبق	نص رأي من اقب الحسابات كما ورد في التقرير
غير منطبق	شرح تفصيلي بالحالة التي استدعت من اقب الحسابات لإبداء الرأي
غير منطبق	الخطوات التي ستقوم بها الشركة لمعالجة ما ورد في رأي من اقب الحسابات
غير منطبق	الجدول الزمني لتنفيذ الخطوات لمعالجة ما ورد في رأي من اقب الحسابات

Corporate Actions		استحقاقات الأسهم (الإجراءات المؤسسية)
النسبة	القيمة	توزيعات نقدية Cash Dividends
	_____	توزيعات أسهم منحة Bonus Share
	_____	توزيعات أخرى Other Dividend
	_____	عدم توزيع أرباح No Dividends
		زيادة رأس المال Capital Increase
	_____	تخفيض رأس المال Capital Decrease
	_____	علاوة الإصدار Issue Premium

ختم الشركة Company Seal	التوقيع Signature	المسمى الوظيفي Title	الاسم Name
		رئيس قطاع الشؤون المالية للمجموعة Group Chief Financial Officer	مدحت حامد بنه Medhat Hamed Bonna



## حازم حسن محاسبون قانونيون ومستشارون

تليفون : ٣٥ ٣٧ ٥٠٠٠ - ٣٥ ٣٧ ٥٠٠٥ (٢٠٢)  
البريد الإلكتروني : Egypt@kpmg.com.eg  
فاكس : ٣٥ ٣٧ ٣٥٣٧ (٢٠٢)  
صندوق بريد رقم: (٥) القرية الذكية

مبنى (١٠٥) شارع (٢) - القرية الذكية  
كيلو ٢٨ طريق مصر الإسكندرية الصحراوي  
الجيزة - القاهرة الكبرى  
كود بريدي: ١٢٥٧٧

### تقرير مراقب الحسابات المستقل على فحص القوائم المالية المجمعة الدورية إلى السادة أعضاء مجلس إدارة الشركة القابضة المصرية الكويتية

#### المقدمة

قمنا بأعمال الفحص المحدود لقائمة المركز المالي المجمعة المرفقة للشركة القابضة المصرية الكويتية - شركة مساهمة مصرية - ("الشركة") في ٣٠ يونيو ٢٠٢٢ وكذا القوائم المجمعة للأرباح أو الخسائر والدخل الشامل الأخر والتغيرات في حقوق الملكية والتدفقات النقدية المتعلقة بها عن الستة أشهر المنتهية في ذلك التاريخ، والإيضاحات والسياسات المحاسبية الهامة وغيرها من الإيضاحات المتممة الأخرى (القوائم المالية المجمعة الدورية). والإدارة هي المسؤولة عن إعداد هذه القوائم المالية المجمعة الدورية والعرض العادل والواضح لها طبقاً للمعايير الدولية لإعداد التقارير المالية بما في ذلك المتطلبات الخاصة بمعايير المحاسبة الدولي رقم ٣٤ "التقارير المالية الدورية"، وتتحصر مسئوليتنا في التوصل إلى استنتاج على هذه القوائم المالية المجمعة الدورية في ضوء فحصنا المحدود لها.

#### نطاق الفحص المحدود

قمنا بفحصنا المحدود طبقاً للمعيار الدولي الخاص بعمليات الفحص رقم (٢٤١٠) "فحص المعلومات المالية الدورية بواسطة مراقب الحسابات المستقل للشركة". ويشمل الفحص المحدود للقوائم المالية الدورية عمل استفسارات - بصورة أساسية من الأشخاص المسؤولين بالشركة عن الأمور المالية والمحاسبية - وتطبيق إجراءات تحليلية، وغيرها من إجراءات الفحص المحدود الأخرى. ويقبل الفحص المحدود جوهرياً في نطاقه عن عملية المراجعة التي تتم طبقاً لمعايير المراجعة الدولية، وبالتالي فإن أعمال الفحص المحدود قد لا تمكننا من الحصول على تأكيدات بجميع الأمور الهامة التي قد يمكن اكتشافها من خلال عملية المراجعة، وعليه فنحن لا نبيدي رأي مراجعة على هذه القوائم المالية المجمعة الدورية.

#### الاستنتاج

وفي ضوء فحصنا المحدود لم ينم إلى علمنا ما يجعلنا نعتقد أن القوائم المالية المجمعة الدورية المرفقة لا تعبر بعدالة ووضوح - في جميع جوانبها الهامة - عن المركز المالي المجمع للشركة القابضة المصرية الكويتية في ٣٠ يونيو ٢٠٢٢ وعن أدائها المالي وتدفقاتها النقدية عن الستة أشهر المنتهية في ذلك التاريخ طبقاً للمعايير الدولية لإعداد التقارير المالية بما في ذلك المتطلبات الخاصة بمعايير المحاسبة الدولي رقم ٣٤ "التقارير المالية الدورية".



حازم حسن

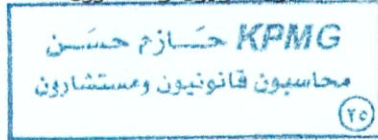
فقرة لفت الانتباه

كما هو مبين تفصيلاً بالإيضاح رقم (٥٠) من الإيضاحات المتممة للقوائم المالية، فقد تعرضت معظم دول العالم ومنها مصر خلال عام ٢٠٢٠ إلى انتشار وباء كورونا (كوفيد-١٩) المستجد والذي امتدت اثاره حتى الفترة الحالية، مما تسبب في اضطرابات في معظم الأنشطة التجارية والاقتصادية بشكل عام وعلى بعض أنشطة المجموعة والمتمثلة في نشاط الطاقة ونشاط الأسمدة والكيماويات بشكل خاص. لذا من المحتمل ان يكون لذلك تأثير هام على الخطط التشغيلية والتسويقية المحددة مسبقاً والتدفقات النقدية المستقبلية المرتبطة بها وما يرتبط بها من إيرادات وتكاليف النشاط وأثر ذلك على مجمل / صافي ربح المجموعة خلال الفترة والفترات التالية، وكما هو مبين بالإيضاح المذكور أعلاه فقد قامت إدارة المجموعة بالاستفادة من الإجراءات التي اتخذتها الحكومة المصرية لدعم هذه الأنشطة وكذلك تخفيض تكلفة الإنتاج وتغيير المزيج البيعي لبعض الأنشطة بالإضافة إلى اتخاذ عدة إجراءات أخرى لمواجهة هذا الخطر والحد من تأثيره على مركزها المالي، إلا أنه في ظل حالة عدم الاستقرار وحالة عدم التأكد نتيجة الأحداث الحالية فإن حجم تأثير ذلك الحدث يعتمد بشكل أساسي على المدى الزمني لاستمرار تلك التأثيرات التي ينتظر عندها انتهاء ذلك الحدث وما يترتب عليه من آثار وقدرة الشركة على تحقيق خططها لمواجهة هذا الخطر، وهو ما يصعب تحديده في الوقت الحالي.

KPMG حازم حسن

حازم حسن KPMG

محاسبون قانونيون ومستشارون



القاهرة في ١٤ أغسطس ٢٠٢٢



**Hazem Hassan**  
Public Accountants & Consultants

B (105) – Avenue (2) – Smart Village  
Km 28 Cairo – Alex Desert Road  
Giza – Cairo – Egypt  
Postal Code : 12577

Telephone : (202) 35 37 5000 – 35 37 5005  
E-mail : Egypt@kpmg.com.eg  
Fax : (202) 35 37 3537  
P.O. Box : (5) Smart Village

*Translated*

**Independent auditor’s report on review of interim financial statements  
To the Board of Directors of Egypt Kuwait Holding Company**

**Introduction**

We have reviewed the accompanying consolidated statement of financial position of Egypt Kuwait Holding Company – An Egyptian Joint Stock Company–, (“the Company”) as of June 30, 2022 and the related consolidated statements of profit or loss and other comprehensive income, changes in equity and cash flows for the six-months period then ended , and notes, comprising significant accounting policies and other explanatory information (“the consolidated interim financial statements”).

Management is responsible for the preparation and fair presentation of these interim consolidated financial statements in accordance with International Financial Reporting Standards (IFRS) including the requirements of IAS 34, ‘Interim Financial Reporting’. Our responsibility is to express a conclusion on these consolidated interim financial statements based on our limited review.

**Scope of Limited Review**

we conducted our review in accordance with International Standard on Review Engagements 2410, "Review of Interim Financial Information Performed by the Independent Auditor of the Entity". A review of interim financial information consists of making inquiries, primarily of persons responsible for financial and accounting matters, and applying analytical and other review procedures. A review is substantially less in scope than an audit conducted in accordance with International Standards on Auditing and consequently does not enable us to obtain assurance that we would become aware of all significant matters that might be identified in an audit. Accordingly, we do not express an audit opinion.

**Conclusion**

Based on our review on the consolidated financial statements of Egypt Kuwait Holding Company, nothing has come to our attention that causes us to believe that the accompanying consolidated interim financial information do not present fairly, in all material respects, the consolidated financial position of Egypt Kuwait Holding Company as of June 30, 2022 , and of its financial performance and its cash flows for the six-months period then ended in accordance with IFRS including the requirements of IAS 34, ‘Interim Financial Reporting’.



Translated

**Hazem Hassan**

**Emphasis of Matter Paragraph**

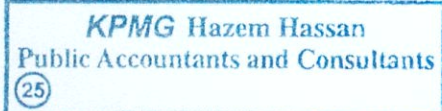
As indicated in Note No. (50) from the notes to the financial statements. Most of the world countries, including Egypt, were exposed to the novel epidemic of Corona virus (Covid-19) during year 2020. Effect of this epidemic is extended till current period. This pandemic caused disturbances in most commercial and economic activities in general and on certain number of group's activities, such as energy, fertilizer and chemicals activity in particular. Therefore, this might have a significant impact on the pre-defined operational, marketing plans and future cash flows associated with it, in addition to the associated elements of revenues, cost of revenues and the effect on gross / net profit of the group during the period and the following periods. As indicated in the above-mentioned note, the Group's management is taking the advantage of the actions taken by the Egyptian government to support these activities as well as reducing the cost of production and changing the selling mix of certain activities in addition to taking several actions to face this risk and limiting its impact on its financial position. However, in light of instability and uncertainty as a result of the current events, the magnitude of the impact of that event depends mainly on the time period for the continuation of those effects at which that event is expected to end and the effects and capacity that it entails the group to fulfill its plans to face this threat, which is difficult to determine at the current time.

KPMG Hazem Hassan

KPMG Hazem Hassan

Public Accountants & Consultants

Cairo, August 14 , 2022





الشركة القابضة المصرية الكويتية

(شركة مساهمة مصرية)

قائمة المركز المالي المجمعة في ٣٠ يونيو ٢٠٢٢

المعدة وفقاً للمعايير الدولية لإعداد التقارير المالية (IFRSs)

جميع المبالغ بالدولار الأمريكي

(معدلة)	(معدلة)	٢٠٢٢/٦/٣٠	إيضاح رقم	
٢٠٢١/١/٠١	٢٠٢١/١٢/٣١			
				<b>الأصول</b>
				<b>الأصول غير المتداولة</b>
٢٤ ٦١٢ ٥٦٧	١٩ ٤٦ ٤٨٦	١٩ ٩٦٩ ٤٧٢	(١٥)	استثمارات يتم المحاسبة عليها بطريقة حقوق الملكية
٢٣٧ ١٨٨ ٧١٥	١٤٣ ٤٤٩ ٧٣١	١٨٠ ٥٢٦ ٣٧٧	(١٦)	أصول مالية بالقيمة العادلة من خلال الدخل الشامل الأخر
٢٠٤ ٠٨٠ ٤٦٥	٣٣٥ ٨٠٦ ٦٥٣	٢٨٨ ٥٢٣ ٨٩٢	(١٧)	أصول مالية بالكلفة المستهلكة
٢٦٣ ٦٤٢ ٤١٣	٢٩٦ ١٤١ ١٣٣	٣٠٧ ١٠٠ ٥٣٣	(١٨)	ممتلكات ومعدات وآلات ومشروعات تحت التنفيذ
٧٣ ٠١٢ ٢٤٤	١٦٦ ٢٩٠ ٨٥٧	١٧١ ١٠٩ ٢١٨	(١٩)	أصول التفتيش والتنمية
١٢ ٦١٥ ٢١٧	١٢ ٠٩١ ٥٣٩	١٠ ٢٧٢ ٦٠٦	(٢٠)	أصول حق النقاغ
١٣ ٥١٤ ٤٤١	١٣٩ ٦١٥ ٨٧٧	٨٥ ٩٧٢ ٢٠١	(٢١)	شهرة
١ ٦٨٢ ١٥٦	١ ١٩٠ ٩٦٠	٨٩٢ ٤٨٦	(٢٢)	أصول غير ملموسة
١ ٥٥٠ ٧٩٧	٣ ٢٧٠ ٤٧٩	٣ ٢٧٣ ٣٩٤	(٢٣)	أصول حيوية
٢٣٣ ٢٤٥	١٢٣ ٣٥٣	٣ ٤٨ ٢٣٥		عملاء وأوراق قبض
٨٨٢ ١٦١ ٨٦٠	١ ١١٧ ١٢٧ ٠ ٦٨	١ ٠٧٠ ٦٩٨ ٦٦٥		إجمالي الأصول غير المتداولة
				<b>الأصول المتداولة</b>
٢١٢ ٨١٧ ٩٩٣	١٩٠ ٠١٢ ٠٣٧	٣٨٠ ٥٤٨ ٠٥٠	(٢٤)	النقدية وما في حكمها
-	٦٦ ٢٣٢ ٧٨٣	٧٠ ٣٦١ ٢٣٣	(١٦)	أصول مالية بالقيمة العادلة من خلال الدخل الشامل الأخر
٢١١ ٢٨٧ ٩٦١	٣٥١ ٠٩٨ ١٠٣	٨٧ ٧٠٥ ٨٠٥	(١٧)	أصول مالية بالكلفة المستهلكة
٣٤ ٤٠٤ ٦٥٩	٥٤ ١٠٩ ٦٤٨	٣١ ٦٠٣ ٧٨٢	(٢٥)	أصول مالية بالقيمة العادلة من خلال الأرباح أو الخسائر
٧١ ٣٨٢ ١٠٥	١٠٤ ٢٤٨ ١٤٥	١٢٢ ٤٩٥ ٠٠٧	(٢٦)	عملاء وأوراق قبض
-	١ ٢٠٩ ٠٦٤	-	(٢٧)	مشتقات مالية
٧٥ ٤٨٣ ٤٩٨	١٣٢ ٨٢٥ ٢٤٠	٩٢ ٨٢٤ ٣٧٧	(٢٨)	مدينون وأرصدة مدينية أخرى
٧٣ ٦٩٨ ٥١٩	٨٨ ٧١٧ ١٥٣	١٠٠ ٥٢١ ٤٤٠	(٢٩)	مخزون
٣٣ ٣٣٨ ٩٣٨	٣١ ٩٤١ ٣٠٧	٣١ ٥٩٤ ٦٥٣	(٣٠)	أعمال تحت التنفيذ
١٣ ٢٥٥ ٥٥٧	٢٨ ١٥٥ ٥٥٨	٢٨ ١٥٥ ٥٥٨	(٣١)	أصول غير متداولة محتفظ بها لغرض البيع
٧٣٧ ٧١٩ ٢٣٠	١ ٠٤٨ ٥٥٠ ٠ ٣٨	٩٤٥ ٨٠٩ ٩٤٥		إجمالي الأصول المتداولة
١ ٦١٩ ٨٨١ ٠ ٩٠	٢ ١٦٥ ٦٧٧ ١ ٠ ٦	٢ ٠١٦ ٥٠٨ ٦٠٩		اجمالي الأصول
				<b>حقوق الملكية والإلتزامات</b>
				<b>حقوق ملكية الشركة الأم:</b>
٢٥٦ ١١٠ ٢٩٢	٢٨١ ٧٢١ ٢٢١	٢٨١ ٧٢١ ٢٢١	(٣٢)	رأس المال المصنوع والمندوع
٢٥ ٦١١ ٠ ٢٩	-	-		المجلب تحت حساب زيادة رأس المال المصنوع والمندوع
١٢٧ ٨٤٥ ٠ ٥٢	١٢٨ ٠٥٥ ١٤٦	١٢٩ ٥٨٧ ٦٧١		احتياطي قانوني
( ١٦٣ ٤١٣ ٥١٧ )	( ١٨٠ ١٩٩ ٨٢٠ )	( ٢٧٩ ٨٥٥ ٠ ٩٦ )	(٣٣)	احتياطيات أخرى
٢٦١ ٤٤٧ ٥٩٣	٤١٥ ٦١٧ ٧٨٠	٤٦٧ ٢١٦ ٥٥١	(٣٤)	الأرباح المرحلة
( ٨ ١٩٩ ٦٧٩ )	-	-		اسهم خزينة
٥٢٩ ٤٥٠ ٦٦٠	٦٤٥ ١٩٤ ٤٢٧	٥٩٨ ٦٧٠ ٤٤٧		اجمالي حقوق ملكية الشركة الأم
٢٢٢ ٥٥٩ ٦٦٤	٢٢٩ ٤١٠ ٠ ٩٧	٢٦٤ ٥٥٤ ٧٢٩	(٣٤،١٢)	الحقوق غير المسيطرة
٧٦٢ ٠ ٠ ٣٥٤	٨٧٤ ٦٠٤ ٥٢٤	٨٦٣ ٢٢٥ ١٧٦		اجمالي حقوق الملكية
				<b>الإلتزامات</b>
				<b>الإلتزامات غير المتداولة</b>
١٤٢ ٣٢٤ ٢٧١	٢٥٦ ٧٣٩ ٨٩٧	٣٠٠ ٦٦٦ ٤٢١	(٣٥)	قروض طويلة الاجل
١٣٥ ١٠٧ ٤٢٩	١٩٨ ٦٨٨ ٩٤٠	١٢٠ ٧٨٥ ٨٤٠	(٣٩)	تسهيلات ائتمانية
٢ ٤٤١ ٥٠٥	٣ ٨٨٦ ٧٦١	٣ ٩٢٢ ٧٨٠	(٢٦)	إلتزامات أخرى طويلة الاجل
٩ ٨٢١ ٦٤٥	٩ ٨٧١ ٥٣٩	٩ ١٥٩ ٨٧٨	(٢٠)	اللتزامات عقود التأجير
١٧ ٧٨٦ ٧٧٠	١٤ ٠٨٨ ٠ ٩٦	١٦ ٨٤٥ ٧٩٣	(٣٧)	إلتزامات ضريبية مؤجلة
٣٠٧ ٨٩١ ٦٢٠	٤٨٣ ٢٧٥ ٢٨٣	٤٤٦ ٣٥٠ ٧١٢		إجمالي الإلتزامات غير المتداولة
				<b>الإلتزامات المتداولة</b>
٢٤ ٣٢٧ ٤٨٠	٦٩ ٨٩٤ ١٠١	٦٩ ٤٤٩ ٩١٧	(٣٨)	مخصصات
٦٧ ٧٩٣ ٢٣٠	١١٦ ٧٨٢ ٧٠٠	٥١ ١٥١ ١٣٥	(٣٥)	الجزء المستحق خلال سنة من القروض طويلة الاجل
١٢٣ ٤٧٤ ١٣٠	١٢٨ ٩١٢ ٦٣٣	١٠٩ ١٦٠ ٥٥٨	(٣٩)	تسهيلات ائتمانية
٢ ٣٩٨ ٩٢١	٢ ٤٥٣ ٨٨٠	١ ٦٨١ ٤٥٥	(٢٠)	إلتزامات عقود التأجير
١٠٥ ٣٧٧ ٨٢٧	١١٥ ٣٠٧ ٤٤٣	٩٨ ٠١٠ ٦٨٩	(٤٠)	حقوق حملة وثائق التأمين
١٨٦ ٧٣٦ ٥٣٦	٣١٨ ٥١٨ ٦٩٠	٣١٥ ٨٦٥ ٠ ٥٤	(٤١)	موردون ومقاولين وأوراق دفع ودائون آخرون
-	-	٢ ٨٢٦ ٩١٣	(١٧)	مشتقات مالية
٢١ ٨٧٠ ٩٩٢	٥٥ ٩٢٧ ٨٥٢	٥٨ ٧٧٧ ٠ ٠٠		ضريبة الدخل المستحقة
٥٤٩ ٩٧٩ ١٦٦	٨٠٧ ٧٩٧ ٢٩٩	٧٠٦ ٩٢٢ ٧٢١		إجمالي الإلتزامات المتداولة
٨٥٧ ٨٧٠ ٧٣٦	١ ٢٩١ ٠ ٧٢ ٥٨٢	١ ١٥٣ ٢٨٣ ٤٢٣		اجمالي الإلتزامات
١ ٦١٩ ٨٨١ ٠ ٩٠	٢ ١٦٥ ٧٧٧ ١ ٠ ٦	٢ ٠١٦ ٥٠٨ ٦٠٩		اجمالي حقوق الملكية والإلتزامات

\* تشير الإيضاحات المرفقة في الصفحات من (٥) إلى (١٩) جزءاً متعمداً للقوائم المالية المجمعة وتقرأ معها.

رئيس مجلس الإدارة


لؤي جاسم الخرافي

العضو المنتدب

شريف الزيات

رئيس القطاع المالي للمجموعة

محمد حامد بنه



\* تقرير مرائب الحسابات المستقل على فحص القوائم المالية المجمعة المدققة.

الفترة أشهر المنتهية في ٢٠٢١/٦/٣٠		الفترة أشهر المنتهية في ٢٠٢٢/٦/٣٠		إيضاح رقم	
من ٢٠٢١/١/١	من ٢٠٢١/٤/١	من ٢٠٢٢/١/١	من ٢٠٢٢/٤/١		
إلى ٢٠٢١/٦/٣٠	إلى ٢٠٢١/٦/٣٠	إلى ٢٠٢٢/٦/٣٠	إلى ٢٠٢٢/٦/٣٠		
٣٤٩ ٣٠٦ ٧٣٣	١٧٠ ٦٦١ ٦٥٢	٥٤٩ ١٠٩ ٤٢٥	٣٧٤ ٦٠٩ ٥١٢	(٥)	الإيرادات
( ٢١٩ ٤٥٢ ٣٦٠)	( ١٠٤ ٥٨٦ ٠٠٣)	( ٢٧٢ ٥٤١ ٥٣٨)	( ١٣٤ ٠٤٧ ٧٢١)	(٦)	تكلفة الحصول على الإيرادات
١٢٩ ٨٥٤ ٣٧٣	٦٦ ١٧٥ ٦٤٩	٢٧٦ ٥٦٧ ٨٨٧	١٤٠ ٥٦١ ٧٩١		مجمول الربح
٢٨ ٠٢٢ ٨٢٠	١٥ ١٣٧ ٤٦٢	٢٥ ٨٧٠ ٣٩٣	٩ ٧٤٣ ٧٣٢	(٧)	إيرادات الاستثمارات
٢ ٦٦٨ ٨٢٠	١ ٤٥٧ ٨٣٦	١٦ ٣١٧ ١٦٢	١ ٦٩٣ ١٦٦	(٨)	إيرادات أخرى
( ٣ ٦٦٦ ٩٦٣)	( ١ ٩٦٨ ٦٣٧)	( ٤ ٢٦٨ ٩٢١)	( ٢ ٠٢١ ١٨٥)	(٩)	مصرفيات بيع وتوزيع
( ٢٨ ٤٩١ ٨٤٠)	( ١٨ ١٧٠ ٦١٢)	( ٤٠ ٦٧٥ ٠٤٤)	( ١٦ ٨٦٣ ٩٨٢)		مصرفيات عمومية وإدارية
٤٢٥ ٦٨٣	٤٠ ١٤٠	٢ ٣٦٦ ٦٥١	( ٨٨٢ ٦٠٠)		خسائر/ رد خسائر الائتمان المتوقع
( ١ ٩٧٥ ٥٦٠)	( ٦٦٨ ٦٨٣)	( ٢ ٤١٢ ٠١٤)	( ١ ٩٣٩ ٩٦٠)	(١٠)	مصرفيات أخرى
١٢٦ ٩٧٧ ٣٣٣	٦١ ٩٠٣ ١٥٥	٢٧٣ ٧٦٦ ١١٤	١٢٩ ٨٨٠ ٩٢٢		صافي ربح النشاط
٢ ٨٧٥ ٢٨٨	١ ١١٠ ١١٣	٢ ٣٧٠ ٨٩٨	١ ٢٩٤ ٣٠٠		فوائد دائنة
٢ ٨٩٧ ٨٦٦	٢ ٨٩٧ ٨٦٦	( ٢ ٦٩٨ ٢٧٦)	( ٥٢٩ ١٧٢)		(خسائر) أرباح عقود صرف آجلة بالعملات الأجنبية
( ١٠ ٠١٥ ٠٠٧)	( ٥ ٣٨٤ ٥٣٢)	( ١٥ ٩٤٧ ٢١٦)	( ٧ ٦٦٢ ٤٨٢)		مصرفيات تمويلية
( ٧٣٢ ٥٥٧)	( ١٢٨ ٦٥٩)	( ٣ ٠٠٨ ٩٠٤)	٦٦٩ ٤١٦		صافي أرباح (خسائر) فروق عمله أجنبية
( ٤ ٩٧٤ ٤١٠)	( ١ ٤٢٥ ٢١٦)	( ٢٠ ٢٨٣ ٥٩٨)	( ٦ ٢٣٧ ٩٣٨)		صافي تكلفة التمويل
٧٠٩ ١٣١	٢٩٤ ٥٢٨	١ ٠١٤ ٥٤٦	٤٢٤ ١٢٥		نسبب الشركة في أرباح استثماراتها يتم المحاسبة عنها بطريقة حقوق الملكية
١٢٢ ٥٢٢ ٠٥٤	٦٠ ٧٧٢ ٤٧١	٢٥٤ ٤٩٧ ٠٦٢	١٢٤ ٠٦٧ ١٠٩		صافي ربح الفترة قبل ضريبة الدخل
( ٢٦ ٩٥٧ ١٧٠)	( ١٤ ٧٥٤ ٣٠١)	( ٥٣ ١٨٣ ٤٦٨)	( ٢٨ ٤٤٧ ١٥١)	(١١)	ضريبة الدخل
٩٥ ٥٧٤ ٨٨٤	٤٦ ٠١٨ ١٧٠	٢٠١ ٣١٣ ٥٩٤	٩٥ ٦١٩ ٩٥٨		صافي ربح الفترة
بنود الدخل الشامل الآخر					
البنود التي لم يتم إعادة تدويرها للقائمة الدخل					
( ١٢ ٨٦٧ ٤٧٩)	١ ١٩١ ٨٥٨	( ٢٠ ١٠٢ ٤٥٨)	( ١١ ٥٤٤ ٨٥٨)	(١٢)	أسسول مالية بالقيمة المادلة من خلال الدخل الشامل الآخر
( ١٢ ٨٦٧ ٤٧٩)	١ ١٩١ ٨٥٨	( ٢٠ ١٠٢ ٤٥٨)	( ١١ ٥٤٤ ٨٥٨)		
البنود التي يمكن إعادة تدويرها لاحقاً للقائمة الدخل					
٢٤٧ ٣٣٥	١٠ ٠٦٧ ٩٦٠	( ٩٢ ٢٣٥ ٥٦٢)	( ١٣ ٩٢٨ ٥٦٥)		فروق العملة الناتجة عن ترجمة العملات الأجنبية
٢٤٧ ٣٣٥	١٠ ٠٦٧ ٩٦٠	( ٩٢ ٢٣٥ ٥٦٢)	( ١٣ ٩٢٨ ٥٦٥)		
( ١٢ ٦٢٠ ١٤٤)	١١ ٢٥٩ ٨١٨	( ١١٢ ٣٣٨ ٠٢١)	( ٢٥ ٤٧٣ ٤٢٣)		اجمالي الدخل الشامل الآخر عن الفترة بعد خصم الضريبة
٨٢ ٩٥٤ ٧٤٠	٥٧ ٢٧٧ ٩٨٨	٨٨ ٩٧٥ ٥٧٢	٧٠ ١٤٦ ٥٣٥		اجمالي الدخل الشامل
صافي الربح الخاص بكلاً من :-					
٧٦ ٩٢٣ ٠١٣	٣٦ ٥٥٠ ٩٩٤	١٢٢ ٠١٣ ٢٦٦	٦٧ ١٣٠ ٦٩٩		ملك الشركة القابضة
١٨ ٦٥١ ٨٧١	٩ ٤٦٧ ١٧٦	٦٩ ٣٠٠ ٣٢٨	٢٨ ٤٨٩ ٢٥٩	(١٢)	الحقوق غير المسيطرة
٩٥ ٥٧٤ ٨٨٤	٤٦ ٠١٨ ١٧٠	٢٠١ ٣١٣ ٥٩٤	٩٥ ٦١٩ ٩٥٨		صافي ربح الفترة
اجمالي الدخل الشامل الخاص بكلاً من :-					
٦٧ ٣٧٨ ٠٨٨	٤٦ ٢٢٢ ٠٥٤	٢٢ ٣٥٧ ٩٩٠	٤٣ ٥٢٤ ٥٠٧		ملك الشركة القابضة
١٥ ٥٧٦ ٦٥٢	١١ ٠٤٥ ٩٣٤	٥٦ ٦١٧ ٥٨٣	٢٦ ٦٢٢ ٠٢٨		الحقوق غير المسيطرة
٨٢ ٩٥٤ ٧٤٠	٥٧ ٢٧٧ ٩٨٨	٨٨ ٩٧٥ ٥٧٢	٧٠ ١٤٦ ٥٣٥		اجمالي الدخل الشامل
٦,٨٢	٣,٢٤	١١,٧١	٥,٩٦	(١٣)	نسبب السهم الأساسي / المخفض في الأرباح (سنت أمريكي / للسهم)

الشركة القابضة المصرية الكويتية  
٢٠٢٢  
جولاء تجارة ١١٤٦٤٨

\* تعتبر الإيضاحات المرفقة في الصفحات من (٥) إلى (١٩) جزءاً متكاملاً للقوائم المالية المجمعة وفقاً معها