

Financial Results Form  
Non-Kuwaiti Company (KWD)

نموذج نتائج البيانات المالية  
الشركات غير الكويتية (د.ك.)

Company Name	اسم الشركة
Ras Al Khaimah Co. For White Cement & Construction Materials	شركة رأس الخيمة لصناعة الإسمنت الأبيض والمواد الإنشائية

Second quarter results Ended on	2022-06-30	نتائج الربع الثاني المنتهي في
---------------------------------	------------	-------------------------------

Audit Committee Meeting Date	2022-08-01	تاريخ اجتماع لجنة التدقيق
------------------------------	------------	---------------------------

Required Documents	المستندات الواجب إرفاقها بالنموذج
Approved financial statements. Approved auditor's report This form shall not be deemed to be complete unless the documents mentioned above are provided	نسخة من البيانات المالية المعتمدة نسخة من تقرير مراقب الحسابات المعتمد لا يعتبر هذا النموذج مكتملاً ما لم يتم وإرفاق هذه المستندات

التغيير (%)	فترة الستة اشهر المقارنة	فترة الستة اشهر الحالية	البيان
Change (%)	Six Month Comparativ Period	Six Month Current Peri	Statement
	2021-06-30	2022-06-30	
22 %	1,163,584	1,416,729	صافي الربح (الخسارة) الخاص بمساهمي الشركة الأم Net Profit (Loss) represents the amount attributable to the owners of the parent Company
12 %	0.0025	0.0028	ربحية (خسارة) السهم الأساسية والمخفضة Basic & Diluted Earnings per Share
35 %	20,114,352	27,059,921	الموجودات المتداولة Current Assets
4 %	78,733,280	81,711,969	إجمالي الموجودات Total Assets
6 %	10,565,218	11,190,004	المطلوبات المتداولة Current Liabilities
( 7 % )	16,382,541	15,235,731	إجمالي المطلوبات Total Liabilities
7 %	62,350,739	66,476,238	إجمالي حقوق الملكية الخاصة بمساهمي الشركة الأم Total Equity attributable to the owners of the Parent Company
5 %	10,165,698	10,710,877	إجمالي الإيرادات التشغيلية Total Operating Revenue
( 4 % )	662,603	633,545	صافي الربح (الخسارة) التشغيلية Net Operating Profit (Loss)
	لا يوجد	لا يوجد	الخسائر المتراكمة / رأس المال المدفوع Accumulated Loss / Paid-Up Share Capital
( 2 % )	12.192895	11.970339	سعر الصرف Exchange Rate

التغيير (%)	الربع الثاني المقارن	الربع الثاني الحالي	البيان
Change (%)	Second quarter Comparative Period	Second quarter Current Period	Statement
	2021-06-30	2022-06-30	
( 91 % )	583,010	54,106	صافي الربح (الخسارة) الخاص بمساهمي الشركة الأم Net Profit (Loss) represents the amount attributable to the owners of the parent Company
( 91 % )	0.0011	0.0001	ربحية (خسارة) السهم الأساسية والمخفضة Basic & Diluted Earnings per Share
13 %	4,750,460	5,355,375	إجمالي الإيرادات التشغيلية Total Operating Revenue
190 %	90,270	262,157	صافي الربح (الخسارة) التشغيلية Net Operating Profit (Loss)

• Not Applicable for first Quarter

• لا ينطبق على الربع الأول

Increase in Net Profit is due to	سبب ارتفاع صافي الربح
Increase in investments revenue	الارتفاع في إيرادات الاستثمار

Total Revenue realized from dealing with related parties (value, KWD)	لا يوجد	بلغ إجمالي الإيرادات من التعاملات مع الأطراف ذات الصلة (المبلغ د.ك.)
---	---------	--

Total Expenditures incurred from dealing with related parties (value, KWD)	لا يوجد	بلغ إجمالي المصروفات من التعاملات مع الأطراف ذات الصلة (المبلغ د.ك.)
--	---------	--

Annual Financial Statement Results Form  
Non-Kuwaiti Company (AED)

نموذج نتائج البيانات المالية السنوية  
الشركات غير الكويتية (درهم إماراتي)

التغيير (%)	فترة الستة اشهر المقارنة	فترة الستة اشهر الحالية	البيان
Change (%)	Six Month Comparative Period	Six Month Current Period	Statement
	2021-06-30	2022-06-30	
20 %	14,187,452	16,958,725	صافي الربح/الخسارة الخاص بمساهمي الشركة الأم Net Profit (Loss) represents the amount attributable to the owners of the parent Company
21 %	0.028	0.034	ربحية/خسارة السهم الأساسية والمخفضة Basic & Diluted Earnings per Share
32 %	245,252,186	323,916,430	الموجودات المتداولة Current Assets
2 %	959,986,614	978,119,967	إجمالي الموجودات Total Assets
4 %	128,820,594	133,948,141	المطلوبات المتداولة Current Liabilities
( 9 % )	199,750,603	182,376,862	إجمالي المطلوبات Total Liabilities
5 %	760,236,011	795,743,105	إجمالي حقوق الملكية الخاصة بمساهمي الشركة الأم Total Equity attributable to the owners of the Parent Company
3 %	123,949,288	128,212,834	إجمالي الإيرادات التشغيلية Total Operating Revenue
( 6 % )	8,079,048	7,583,751	صافي الربح (الخسارة) التشغيلية Net Operating Profit (Loss)
-	لا يوجد	لا يوجد	الخسائر المتراكمة / رأس المال المدفوع Accumulated Loss / Paid-Up Share Capital

التغيير (%)	الربع الثاني المقارن	الربع الثاني الحالي	البيان
Change (%)	Second quarter Comparative Period	Second quarter Current Period	Statement
	2021-06-30	2022-06-30	
( 91 % )	7,108,584	647,672	صافي الربح/الخسارة الخاص بمساهمي الشركة الأم Net Profit (Loss) represents the amount attributable to the owners of the parent Company
( 93 % )	0.014	0.001	ربحية/خسارة السهم الأساسية والمخفضة Basic & Diluted Earnings per Share
11 %	57,921,862	64,105,649	إجمالي الإيرادات التشغيلية Total Operating Revenue
185 %	1,100,656	3,138,106	صافي الربح (الخسارة) التشغيلية Net Operating Profit (Loss)

• Not Applicable for first Quarter

• لا ينطبق على الربع الأول


Auditor Opinion		رأي مراقب الحسابات
1.	Unqualified Opinion	<input checked="" type="checkbox"/> رأي غير متحفظ
2.	Qualified Opinion	<input type="checkbox"/> رأي متحفظ
3.	Disclaimer of Opinion	<input type="checkbox"/> عدم إبداء الرأي
4.	Adverse Opinion	<input type="checkbox"/> رأي معاكس

In the event of selecting item No. 2, 3 or 4, the following table must be filled out, and this form is not considered complete unless it is filled.

بحال اختيار بند رقم 2 أو 3 أو 4 يجب تعبئة الجدول التالي، ولا يعتبر هذا النموذج مكتملاً ما لم يتم تعبئته

-	نص رأي مراقب الحسابات كما ورد في التقرير
-	شرح تفصيلي بالحالة التي استدعت مراقب الحسابات لإبداء الرأي
-	الخطوات التي ستقوم بها الشركة لمعالجة ما ورد في رأي مراقب الحسابات
-	الجدول الزمني لتنفيذ الخطوات لمعالجة ما ورد في رأي مراقب الحسابات

Corporate Actions		استحقاقات الأسهم (الإجراءات المؤسسية)	
النسبة	القيمة		
-	-	توزيعات نقدية	Cash Dividends
-	-	توزيعات أسهم متحة	Bonus Share
-	-	توزيعات أخرى	Other Dividend
-	-	عدم توزيع أرباح	No Dividends
-	علاوة الإصدار Issue Premium	زيادة رأس المال	Capital Increase
-	-	تخفيض رأس المال	Capital Decrease

ختم الشركة Company Seal	التوقيع Signature	المسمى الوظيفي Title	الاسم Name
		المدير العام	محمد أحمد زايد الحوتي

تقرير حول مراجعة المعلومات المالية المرحلية الموجزة الموحدة

السادة / أعضاء مجلس الإدارة المحترمين  
شركة رأس الخيمة لصناعة الإسمنت الأبيض والمواد الإنشائية ش.م.ع  
شركة مساهمة عامة  
رأس الخيمة - الإمارات العربية المتحدة

مقدمة

لقد قمنا بمراجعة بيان المركز المالي المرحلي الموجز المرفق لشركة رأس الخيمة لصناعة الإسمنت الأبيض والمواد الإنشائية - ش.م.ع والشركات التابعة لها (" المجموعة ") كما في ٣٠ يونيو ٢٠٢٢ والبيانات المرحلية الموجزة الموحدة للأرباح أو الخسائر والدخل الشامل الآخر والتغيرات في حقوق الملكية والتدفقات النقدية لفترة السنة أشهر المنتهية في ذلك التاريخ وملخص الإيضاحات التفسيرية الهامة الأخرى. إن الإدارة مسؤولة عن إعداد وعدالة عرض هذه المعلومات المالية المرحلية الموجزة الموحدة وفقاً للمعيار المحاسبي الدولي رقم ٣٤ " التقارير المالية المرحلية " ، إن مسؤوليتنا هي التوصل إلى استنتاج حول المعلومات المالية المرحلية الموجزة الموحدة استناداً إلى مراجعتنا لها.

نطاق المراجعة

لقد قمنا بالمراجعة وفقاً للمعيار المراجعة الدولي ٢٤١٠ " مراجعة المعلومات المالية المرحلية من قبل المدقق المستقل للشركة " ، تتضمن عملية مراجعة المعلومات المالية المرحلية على توجية الاستفسارات - في المقام الأول على الأشخاص المسؤولين عن الأمور المحاسبية والمالية وكذلك تطبيق إجراءات تحليلية وإجراءات المراجعة الأخرى. إن نطاق المراجعة يقل جوهرياً عن نطاق عملية التدقيق وفقاً للمعايير الدولية للتدقيق وبالتالي لا يمكننا من الحصول على تأكيد بأننا سوف نكون على دراية بجميع الأمور الهامة التي يمكن التوصل لها من خلال عملية التدقيق. بناءً عليه فإننا لا نبدي رأي تدقيق.

الإستنتاج

إستناداً إلى مراجعتنا لم يصل إلى علمنا أية أمور تجعلنا نعتقد بأن المعلومات المالية المرحلية الموجزة الموحدة المرفقة لم تعد من كافة النواحي الجوهرية وفقاً للمعيار المحاسبي الدولي رقم ٣٤ " التقارير المالية المرحلية " .

أمور أخرى

تمت مراجعة وتدقيق أرقام المقارنة للبيانات المالية الموحدة للمجموعة كما في ٣١ ديسمبر ٢٠٢١ من قبل مدقق حسابات آخر والذي أصدر تقريره في ٢٦ فبراير ٢٠٢٢ برأي غير معدل. كما تمت مراجعة البيانات المرحلية الموحدة الموجزة للمركز المالي، والأرباح أو الخسائر، والدخل الشامل، والتغيرات في حقوق الملكية، والتدفقات النقدية، والإيضاحات التفسيرية الأخرى لفترة السنة أشهر المنتهية كما في ٣٠ يونيو ٢٠٢١ من قبل نفس المدقق الذي أصدر تقريره في ٥ أغسطس ٢٠٢١ برأياً غير معدل.



طلال أبو غزالة وشركاه الدولية

طلعت الزين  
مدقق حسابات مرخص رقم ٦٨

رأس الخيمة في ١ أغسطس ٢٠٢٢


**شركة رأس الخيمة لصناعة الإسمنت  
الأبيض والمواد الإنشائية ش.م.ع.  
رأس الخيمة  
الإمارات العربية المتحدة**


**بيان المركز المالي المرحلي الموجز الموحد (غير المدققة) كما في ٣٠ يونيو ٢٠٢٢**

**بيان (أ)**


كما في ٣١ ديسمبر ٢٠٢١ (مدققة) درهم	كما في ٣٠ يونيو ٢٠٢٢ (غير مدققة) درهم	الإيضاح	الموجودات الموجودات الغير متداولة
٤٩٢,٤١٢,٧١٦	٤٧٨,٦٩٩,٣٨٠	٥	ممتلكات وألات ومعدات
١٧٣,٩٧٤,٢٤٥	١٧٥,٥٠٤,١٥٧	٦	استثمارات مدرجة بالقيمة العادلة من خلال الدخل الشامل الاخر
<u>٦٦٦,٣٨٦,٩٦١</u>	<u>٦٥٤,٢٠٣,٥٣٧</u>		مجموع الموجودات الغير متداولة
			<b>الموجودات المتداولة</b>
٩٤,٧٠٥,٠٧٤	٨٨,٣٣١,٨٢٢	٧	المخزون
٤٥,٩٥٢,٥٥٦	٥٣,٥١٠,٠٤٥	٨	الذمم التجارية المدينة وأخرى
٤١,٩٥١,٢٧٥	٤٠,٨٢٤,٨٧٢	٦	استثمارات مدرجة بالقيمة العادلة من خلال الربح أو الخسارة
١٢٧,٥١٠,٥٣٤	١٤١,٢٤٩,٦٩١	٩	النقد والنقد المعادل
<u>٣١٠,١١٩,٤٣٩</u>	<u>٣٢٣,٩١٦,٤٣٠</u>		مجموع الموجودات المتداولة
<u>٩٧٦,٥٠٦,٤٠٠</u>	<u>٩٧٨,١١٩,٩٦٧</u>		مجموع الموجودات
			<b>حقوق الملكية والمطلوبات</b>
			<b>حقوق الملكية</b>
٥٠٠,١٥٧,٠٠٠	٥٠٠,١٥٧,٠٠٠	١٠	رأس المال
١١٥,٩٩٣,٨٧٥	١١٥,٩٩٣,٨٧٥	١١	الاحتياطي القانوني
(٥٠,٧٤٦,٧٢٤)	(١٩,٨٧٦,٨٩٣)		التغيرات المتراكمة في القيمة العادلة للاستثمارات المالية بالقيمة العادلة من خلال بنود الدخل الشامل الاخر
٢٢٨,٣٧١,٩٥٢	١٩٩,٤٦٩,١٢٣		أرباح محتجزة
<u>٧٩٣,٧٧٦,١٠٣</u>	<u>٧٩٥,٧٤٣,١٠٥</u>		مجموع حقوق الملكية - بيان (ج)
			<b>المطلوبات الغير متداولة</b>
٩,٢٦١,١٥٨	٩,٩٥٦,٤٠٥		نهاية الخدمة
٥٠,٥١١,٧٤٥	٣٨,٤٧٢,٣١٦	١٢	القروض البنكية
<u>٥٩,٧٧٢,٩٠٣</u>	<u>٤٨,٤٢٨,٧٢١</u>		مجموع المطلوبات الغير متداولة
			<b>المطلوبات المتداولة</b>
٢٢,٥٠٠,٠٠٠	٢٢,٥٠٠,٠٠٠	١٢	القروض البنكية
١٠٠,٤٥٧,٣٩٤	١١١,٤٤٨,١٤١	١٣	الذمم التجارية الدائنة وأخرى
<u>١٢٢,٩٥٧,٣٩٤</u>	<u>١٣٣,٩٤٨,١٤١</u>		مجموع المطلوبات متداولة
<u>١٨٢,٧٣٠,٢٩٧</u>	<u>١٨٢,٣٧٦,٨٦٢</u>		مجموع المطلوبات
<u>٩٧٦,٥٠٦,٤٠٠</u>	<u>٩٧٨,١١٩,٩٦٧</u>		مجموع حقوق الملكية والمطلوبات

تم اعتماد هذه المعلومات المالية المرحلية الموجزة الموحدة والمصادقة على إصدارها من لجنة التدقيق بتاريخ ١ أغسطس ٢٠٢٢

  
المدير العام

  
نائب رئيس مجلس الإدارة

إن الإيضاحات المرفقة من ١ إلى ٢٠ تشكل جزءاً من هذه المعلومات المالية المرحلية الموجزة الموحدة (غير المدققة)



شركة رأس الخيمة لصناعة الإسمنت  
الأبيض والمواد الإبتنائية ش.م.ع  
رأس الخيمة  
الإمارات العربية المتحدة

بيان الأرباح أو الخسائر والدخل الشامل الأخر المرحلي الموحف  
الموحف (غير المدقق) لفترة السنة المنتهية في ٣٠ يونيو ٢٠٢٢

بيان (بـد)

	الفترة السنة المنتهية		الفترة الثلاثة المنتهية		إيضاح
	٢٠ يونيو ٢٠٢١	٢٠ يونيو ٢٠٢٢	٢٠ يونيو ٢٠٢١	٢٠ يونيو ٢٠٢٢	
	<u>لرطب</u>	<u>لرطب</u>	<u>لرطب</u>	<u>لرطب</u>	
	(غير مدققة)	(غير مدققة)	(غير مدققة)	(غير مدققة)	
مبيعات	١٢٣,٩٤٤٩,٢٨٨	١٢٨,٢١٢,٨٣٤	٥٧,٩٢١,٨١٢	٦٤,١٠٥,٦٤٩	
تكلفة المبيعات	(١٠٤,١٩٧,٧١٦)	(١٠٩,٨٢٨,٥١٢)	(٥٠,٦٥٧,٧٦١)	(٥٥,٧٥٦,٠٤٠)	
إجمالي الربح	١٩,٧٥١,٥٧٢	١٨,٣٨٤,٣٢٢	٧,٢٦٤,٠٥١	٨,٣٤٩,٦٠٩	
مصرف بنوع وصندوقه وإدارية	(١٢,٠٨٦,٣٤٤)	(١٠,٨٩٤,٧١٦)	(٦,٢٢١,٦٩٩)	(٥,٢٧٢,٠٥٧)	
إيرادات أخرى	٤١٢,٨٢٠	٩٤,١٤٥	٥٨,٣٥٤	٦١,٥٥٤	
ربح التشغيل	٨,٠٧٩,٠٤٨	٧,٥٨٢,٧٥١	١,١٠٠,٦٥٦	٣,١٣٨,١٠٦	
إيرادات (الخصم) المستمر	٧,١٠١,٠٨٧	١٠,١٩٨,٣٤٤	٦,٤٩٩,٦١٢	(٢٠,١٥٨,١١٩)	
خصم فرق عملات أجنبية	(١٢٢,٥٢٤)	(١٧٤,٣٠٩)	(٨٨,٧٤٢)	(١١٤,٦٧١)	
تكليف التمويل	(٨٦٩,١٥٩)	(٦٤٨,٩٦١)	(٤٠٢,٩٩٢)	(٣٥٩,٩٤٤)	
ربح الفترة - بيان (ج)	١٤,١٨٧,٤٥٢	١٦,٩٥٨,٧٢٥	٧,١٠٨,٥١٤	٦٤٧,١٧٢	
الربحية (الخسارة) الاسمية والمخفضة للسهم الواحد	٠,٠٢٨	٠,٠٣٤	٠,٠١٤	٠,٠٠١	١٤

إن الإيضاحات المرفقة من ١ إلى ٢٠ تشكل جزءاً من هذه المعلومات المالية المرحلية الموحدة (غير المدققة)



شركة رأس الخيمة لصناعة الإسمنت  
الأبيض والمواد الإيثباتية ش.م.م.  
رأس الخيمة  
الإمارات العربية المتحدة

بيان الأرباح أو الخسائر والدخل الشامل الآخر المرحلي الموزع  
الموحد (غير المدقق) للفترة السبعة أشهر المنتهية في ٣٠ يونيو ٢٠٢٢

بيان (ب-٢)

الفترة السبعة أشهر المنتهية		الفترة الثلاثة أشهر المنتهية	
٢٠٢١ يونيو ٣٠	٢٠٢٢ يونيو ٣٠	٢٠٢١ يونيو ٣٠	٢٠٢٢ يونيو ٣٠
(غير مدققة)	(غير مدققة)	(غير مدققة)	(غير مدققة)
درهم	درهم	درهم	درهم
١٤١,١٨٧,٤٥٢	١٦,٩٥٨,٧٢٥	٧,١٠٨,٥٨٤	٦٤٧,٦٧٢
٨٥٠,٤,٩٩١	٢٠,٨٦٩,٨٣١	١٢,٩٧٦,٢١٠	(١١١,١٢٤,٢٦٩)
٧,٩١٣,٢٧٨	٤,١٥٤,١٤٦	٤٤٠,٢٠٥	٧٧٢,٤٨٢
١٦,٤١٨,٢٦٩	٣٥,٠٢٣,٩٧٧	١٣,٤١٦,٤١٥	(١٠,٣٥١,٧٨٧)
٢٠,٦٠٥,٧٢١	٥١,٩٨٢,٧٠٢	٢٠,٥٢٤,٩٩٩	(٩,٧٠٤,١١٥)

إن الإيضاحات المرفقة من ١ إلى ٢٠ تشكل جزءاً من هذه المعلومات المالية المرحلية الموزعة الموحدة (غير المدققة)

ربح الفترة - بيان (ج)  
الربح / (الخسارة) الشاملة الأخرى  
يؤيد أن يعد تصنيفها في الربح أو الخسارة:

التغير في القيمة العادلة للاحتياطيات المبرجة بالقيمة العادلة من خلال الدخل  
الشامل الأخرى  
ربح / (خسارة) من استبعاد استثمارات مبرجة بالقيمة العادلة من خلال الدخل  
الشامل الأخرى  
مجموع الربح / (الخسارة) الشاملة الأخرى للفترة - بيان (ج)

مجموع الدخل الشامل للفترة

شركة رأس الخيمة لصناعة الإسمنت  
الأبيض والمواد الإيثانية ش.م.ع.  
رأس الخيمة  
الإمارات العربية المتحدة

بيان (ج)

بيان التغيرات في حقوق الملكية المرحلي الموجز الموحد (غير المدققة) لفترة الستة أشهر المنتهية في ٣٠ يونيو ٢٠٢٢

المجموع	ليرهم	الإرباح المحتجزة	ليرهم	التغيرات المترجمة في		احتياطي قانوني	ليرهم	رأس المال	ليرهم
				القيمة العادلة	للاستثمارات المالية من خلال بنود الدخل الشامل				
٧٥٥,٧٧٨,١٤٠		٢١٢,٠٨٠,٥٥٥		(٦٩,١٦٦,١١٤)		١١٢,٧٠٦,٦٩٩		٥٠٠,١٥٧,٠٠٠	
١٤,١٨٧,٤٥٢		١٤,١٨٧,٤٥٢		-		-		-	
١٦,٤١٨,٦٦٩		-		١٦,٤١٨,٦٦٩		-		-	
٣٠,٦٠٥,٧٢١		١٤,١٨٧,٤٥٢		١٦,٤١٨,٦٦٩		-		-	
(٢٥,٠٠٧,٨٥٠)		(٢٥,٠٠٧,٨٥٠)		-		-		-	
-		٧,٩١٣,٢٧٨		(٧,٩١٣,٢٧٨)		-		-	
(١,١٤٠,٠٠٠)		(١,١٤٠,٠٠٠)		-		-		-	
٧٦,٠٢٣٦,٠١١		٢٠٨,٠٣٣,٤٣٥		(٦٠,٦٦١,١٢٣)		١١٢,٧٠٦,٦٩٩		٥٠٠,١٥٧,٠٠٠	
٧٩٣,٧٧٦,١٠٣		٢٣٨,٣٧١,٩٥٢		(٥٠,٧٤٦,٧٢٤)		١١٥,٩٩٣,٨٧٥		٥٠٠,١٥٧,٠٠٠	
١٦,٩٥٨,٧٢٥		١٦,٩٥٨,٧٢٥		-		-		-	
٣٥,٠٢٣,٩٧٧		-		٣٥,٠٢٣,٩٧٧		-		-	
٥١,٩٨٢,٧٠٢		١٦,٩٥٨,٧٢٥		٣٥,٠٢٣,٩٧٧		-		-	
-		٤,١٥٤,١٤٦		(٤,١٥٤,١٤٦)		-		-	
(٥٠,١٥٧,٠٠٠)		(٥٠,١٥٧,٠٠٠)		-		-		-	
٧٩٥,٧٤٣,١٠٥		١٩٩,٤٦٩,١٢٣		(١٩,٨٧٦,٨٩٣)		١١٥,٩٩٣,٨٧٥		٥٠٠,١٥٧,٠٠٠	

إن الإيضاحات المرفقة من ١ إلى ٢٠ تشكل جزءاً من هذه المعلومات المالية المرحلية الموجزة الموحدة (غير المدققة)

الرصيد في ٣١ ديسمبر ٢٠٢٠ - (مدققة)  
ربح الفترة - بين (ب-١)  
الربح الشامل الأخر للفترة للفترة - بين (ب-٢)  
مجموع الربح الشامل للفترة  
توزيعات الأرباح المعلن عنها خلال الفترة  
محول إلى الأرباح المحتجزة نتيجة استبعاد الاستثمارات بالقيمة  
العادلة من خلال بنود الدخل الشامل الأخر  
مكالمة أسماء مجلس الإدارة

الرصيد في ٣٠ يونيو ٢٠٢١ - (غير مدققة)  
الرصيد في ٣١ ديسمبر ٢٠٢١ - بين (أ) - مدققة  
ربح الفترة - بين (ب-١)  
الربح الشامل الأخر للفترة - بين (ب-٢)  
مجموع الأرباح الشاملة الأخرى للفترة  
محول إلى الأرباح المحتجزة نتيجة استبعاد الاستثمارات بالقيمة  
العادلة من خلال بنود الدخل الشامل الأخر  
توزيعات الأرباح المعلن عنها خلال الفترة (الضاح ١٥)  
الرصيد كما في ٣٠ يونيو ٢٠٢٢ (غير مدققة)

**شركة رأس الخيمة لصناعة الإسمنت  
الأبيض والمواد الإنشائية ش.م.ع.  
رأس الخيمة  
الإمارات العربية المتحدة**

**بيان التدفقات النقدية المرحلي الموجز الموحد (غير المدققة)  
لفترة الستة أشهر المنتهية في ٣٠ يونيو ٢٠٢٢**

**بيان (د)**

كما في ٣٠ يونيو ٢٠٢١ (غير مدققة) درهم	كما في ٣٠ يونيو ٢٠٢٢ (غير مدققة) درهم	
١٤,١٨٧,٤٥٢	١٦,٩٥٨,٧٢٥	<b>التدفقات النقدية من أنشطة التشغيل</b>
١٦,٤٨٠,٠٩١	١٦,٨٦٩,٣٥٣	ربح الفترة - بيان (ب)
٤٤٤,٧٤١	٧٨٨,٢٩٤	<b>تعديلات:</b>
٥,٥٨٣,٠٦٠	(٤,٨٧٤,٦٧٢)	استهلاك ممتلكات وألات ومعدات
(١٢,٤٥١)	(١٩,١٩٢)	مخصص مكافآت نهاية الخدمة للموظفين
٢٨٩,٠٣٤	٣٧٦,٤٤٧	ايراد توزيع ارباح
(١١٩,٣٩١)	(٧,٩٤٥,٥٩٢)	ايرادات فوائد
٨٦٩,١٥٩	٦٤٨,٩٦١	اتعاب ادارة الاستثمار
(١,٦٧٥,٢١٩)	٢,٢٦٤,٧٦٥	(ربح) /خسارة من بيع استثمارات مدرجة بالقيمة العادلة من خلال الربح أو الخسارة
٢٤,٨٨٠,٣٥٦	٢٥,٠٦٧,٠٨٩	تكلفة التمويل
(٣,٤٤٢,٨٣٨)	٦,٣٧٣,٢٥٢	(ربح) /خسارة غير محققة من استثمارات مدرجة بالقيمة العادلة من خلال الربح أو الخسارة
٢٢,٣٢٢,٦٠٥	(٧,٥٥٧,٤٨٩)	<b>التدفقات النقدية قبل التغييرات في رأس المال العامل</b>
(٢,٨١٠,٧٥٠)	٨,٠٧٣,٨٧٨	المخزون
(١٣٣,٢٩٢)	(٩٣,٠٤٧)	الذمم التجارية المدينة وأخرى
(١,١٤٠,٠٠٠)	(٢,٨٥٠,٠٠٠)	الذمم التجارية الدائنة وأخرى
٣٩,٦٧٦,٠٨١	٢٩,٠١٣,٦٨٣	مكافآت نهاية الخدمة المدفوعة للموظفين
(٩,١٧٧,٦٣٢)	(٣,١٥٦,٠١٧)	مكافأة أعضاء مجلس الإدارة المدفوعة
٥,٥٧٠,٦١٢	٤,٨٧٤,٦٧٢	صافي التدفقات النقدية الناتجة من أنشطة التشغيل
(٢٠,٠٨١,٢٤١)	(١٢,٢٦٥,٣٠٩)	<b>التدفقات النقدية من الأنشطة الاستثمارية</b>
(٣٠,١٠٣,٢٤٠)	(٣٩,٨٧٤,٦٧٤)	شراء ممتلكات وألات ومعدات
٤٠,٠٢٤,٢٨٧	٤٥,٧٥٩,٣٧٤	توزيعات أرباح مستلمة
٢٢,٩٠١,٩١١	٤٦,٦٨١,٩٠٤	شراء استثمارات مدرجة بالقيمة العادلة من خلال الدخل الشامل الاخر
١٢,٤٥١	١٩,١٩٢	شراء استثمارات مدرجة بالقيمة العادلة من خلال الارباح أو الخسائر
(٢٨٩,٠٣٤)	(٣٧٦,٤٤٧)	استبعاد استثمارات مدرجة بالقيمة العادلة من خلال الدخل الشامل الاخر
٨,٨٦٨,١١٤	٤١,٦٦٢,٦٩٥	استبعاد استثمارات مدرجة بالقيمة العادلة من خلال الارباح أو الخسائر
(١٣,١٢٣,٠٠٩)	(١٢,٠٣٩,٤٢٩)	فوائد مقبوضة
(٨٩٩,٦٧٩)	(٥٨٠,٠٩٦)	اتعاب ادارة
(٢٠,٩٥٦,٦٣١)	(٤٤,٣١٧,٦٩٦)	صافي التدفقات النقدية المتوفرة من أنشطة الاستثمار
(٣٤,٩٧٩,٣١٩)	(٥٦,٩٣٧,٢٢١)	<b>التدفقات النقدية من الأنشطة التمويلية</b>
١٣,٥٦٤,٨٧٦	١٣,٧٣٩,١٥٧	سداد قروض الاجل
٤٣,١٣٩,٤٠٦	١٢٧,٥١٠,٥٣٤	تكاليف تمويل مدفوعة
٥٦,٧٠٤,٢٨٢	١٤١,٢٤٩,٦٩١	توزيعات أرباح مدفوعة
		صافي النقد المستخدم في الأنشطة التمويلية
		صافي الزيادة في النقد والنقد المعادل
		النقد والنقد المعادل في بداية السنة
		النقد والنقد المعادل في نهاية الفترة

إن الإيضاحات المرفقة من ١ إلى ٢٠ تشكل جزءاً من هذه المعلومات المالية المرحلية الموجزة الموحدة (غير المدققة)