



+965 2226 4747
hello@futurekid.com.kw
futurekid.com.kw
@futurekidkuwait

التاريخ : 2022/11/14
الإشارة : ط.م . 2022-04/136

السادة / شركة بورصة الكويت
المحترمين
تحية طيبة و بعد،،،

الموضوع: نتائج اجتماع مجلس ادارة شركة (فيوتشر كيد)

إلحاقاً بكتابتنا المرسل بتاريخ 2022/11/07 بشأن موعد إجتماع مجلس إدارة شركة
طفل المستقبل الترفيهية العقارية لإعتماد المعلومات المالية المرحلية لفترة التسعة
أشهر المنتهية في 2022/09/30. مرفق لكم نموذج نتائج البيانات المالية المرحلية.

وتفضلوا بقبول فائق التقدير والاحترام،،،


فيصل خالد الحوطي
الرئيس التنفيذي





Company Name	اسم الشركة
Future Kid Entertainment and Real Estate (K.S.C.P)	طفل المستقبل الترفيهية العقارية (ش.م.ك.ع)

Select from the list	2022-09-30	اختر من القائمة
----------------------	------------	-----------------

Board of Directors Meeting Date	2022-11-14	تاريخ اجتماع مجلس الإدارة
---------------------------------	------------	---------------------------

Required Documents	المستندات الواجب إرفاقها بالنموذج
Approved financial statements. Approved auditor's report This form shall not be deemed to be complete unless the documents mentioned above are provided	نسخة من البيانات المالية المعتمدة نسخة من تقرير مراقب الحسابات المعتمد لا يعتبر هذا النموذج مكتملاً ما لم يتم إرفاق هذه المستندات

التغيير (%)	فترة التسعة اشهر المقارنة	فترة التسعة اشهر الحالية	البيان
Change (%)	Nine Month Comparat Period	Nine Month Current Period	Statement
	2021-09-30	2022-09-30	
170%	(1,495,023)	1,053,105	صافي الربح (الخسارة) الخاص بمساهمي الشركة الأم Net Profit (Loss) represents the amount attributable to the owners of the parent Company
170%	(13.63)	9.60	ربحية (خسارة) السهم الأساسية والمخفضة Basic & Diluted Earnings per Share
30%	2,898,528	3,759,897	الموجودات المتداولة Current Assets
2.2%	24,841,635	25,393,630	إجمالي الموجودات Total Assets
(6%)	7,127,217	6,721,785	المطلوبات المتداولة Current Liabilities
(7%)	12,928,210	12,078,011	إجمالي المطلوبات Total Liabilities
12%	11,652,268	13,095,584	إجمالي حقوق الملكية الخاصة بمساهمي الشركة الأم Total Equity attributable to the owners of the Parent Company
99%	2,880,080	5,744,036	إجمالي الإيرادات التشغيلية Total Operating Revenue
199%	(1,261,570)	1,242,982	صافي الربح (الخسارة) التشغيلية Net Operating Profit (Loss)
-	(50.8%)	لا يوجد خسائر متراكمة	الخسائر المتراكمة / رأس المال المدفوع Accumulated Loss / Paid-Up Share Capital

التغيير (%)	الربع الثالث المقارن	الربع الثالث الحالي	البيان
Change (%)	Third quarter Comparative Period	Third quarter Current Period	Statement
	2021-09-30	2022-09-30	
72%	244,791	421,466	صافي الربح (الخسارة) الخاص بمساهمي الشركة الأم Net Profit (Loss) represents the amount attributable to the owners of the parent Company
72%	2.23	3.84	ربحية (خسارة) السهم الأساسية والمخفضة Basic & Diluted Earnings per Share
9%	1,833,904	1,998,017	إجمالي الإيرادات التشغيلية Total Operating Revenue
39%	317,402	441,719	صافي الربح (الخسارة) التشغيلية Net Operating Profit (Loss)

• Not Applicable for first Quarter

• لا ينطبق على الربع الأول

Increase/Decrease in Net Profit (Loss) is due to	سبب ارتفاع/انخفاض صافي الربح (الخسارة)
<p>➤ Increase in net profit Due to Branches reopen on 1st September 2021.</p>	<p>➤ زيادة في صافي الربح نتيجة إعادة إفتتاح كافة المراكز الترفيهية بتاريخ 01 سبتمبر 2021.</p>

Total Revenue realized from dealing with related parties (value, KWD)	لا يوجد	بلغ إجمالي الإيرادات من التعاملات مع الأطراف ذات الصلة (المبلغ د.ك.)
Total Expenditures incurred from dealing with related parties (value, KWD)	لا يوجد	بلغ إجمالي المصروفات من التعاملات مع الأطراف ذات الصلة (المبلغ د.ك.)


Auditor Opinion		رأي مراقب الحسابات
1.	Unqualified Opinion	رأي غير متحفظ
2.	Qualified Opinion	رأي متحفظ
3.	Disclaimer of Opinion	عدم إبداء الرأي
4.	Adverse Opinion	رأي معاكس

In the event of selecting item No. 2, 3 or 4, the following table must be filled out, and this form is not considered complete unless it is filled.

بحال اختيار بند رقم 2 أو 3 أو 4 يجب تعبئة الجدول التالي، ولا يعتبر هذا النموذج مكتملاً ما لم يتم تعبئته

لا يوجد / None	نص رأي مراقب الحسابات كما ورد في التقرير
لا يوجد / None	شرح تفصيلي بالحالة التي استدعت مراقب الحسابات لإبداء الرأي
لا يوجد / None	الخطوات التي ستقوم بها الشركة لمعالجة ما ورد في رأي مراقب الحسابات
لا يوجد / None	الجدول الزمني لتنفيذ الخطوات لمعالجة ما ورد في رأي مراقب الحسابات

Corporate Actions		استحقاقات الأسهم (الإجراءات المؤسسية)	
النسبة	القيمة		
-	لا يوجد / None		توزيعات نقدية Cash Dividends
-	لا يوجد / None		توزيعات أسهم منحة Bonus Share
-	لا يوجد / None		توزيعات أخرى Other Dividend
-	لا يوجد / None		عدم توزيع أرباح No Dividends
-		علاوة الإصدار Issue Premium	زيادة رأس المال Capital Increase
	لا يوجد / None		تخفيض رأس المال Capital Decrease

ختم الشركة Company Seal	التوقيع Signature	المسمى الوظيفي Title	الاسم Name
		الرئيس التنفيذي	فيصل خالد الحوطي

شركة طفل المستقبل الترفيهية العقارية
شركة مساهمة كويتية عامة
دولة الكويت

تقرير مراجعة مراقب الحسابات المستقل حول المعلومات المالية المرحلية المكثفة المراجعة

إلى السادة أعضاء مجلس إدارة شركة طفل المستقبل الترفيهية العقارية ش.م.ك.ع.

مقدمة

لقد قمنا بمراجعة بيان المركز المالي المرحلي المكثف المجمع المرفق لشركة طفل المستقبل الترفيهية العقارية ش.م.ك.ع. ("الشركة الأم") وشركاتها التابعة ("يشار إليها مجتمعة باسم "المجموعة") كما في 30 سبتمبر 2022، وكذلك البيانات المرحلية المكثفة المراجعة للدخل والدخل الشامل والتغيرات في حقوق الملكية والتدفقات النقدية لفترة التسعة أشهر المنتهية في ذلك التاريخ. إن إدارة الشركة الأم هي المسؤولة عن إعداد وعرض هذه المعلومات المالية المرحلية المكثفة المراجعة وفقاً لمعيار المحاسبة الدولي (34) "التقارير المالية المرحلية". إن مسؤوليتنا هي إبداء استنتاج حول هذه المعلومات المالية المرحلية المكثفة المراجعة بناء على مراجعتنا.

نطاق المراجعة

لقد قمنا بمراجعتنا وفقاً للمعيار الدولي المتعلق بمهام المراجعة 2410 "مراجعة المعلومات المالية المرحلية المنفذة من قبل مراقب الحسابات المستقل للمنشأة". تتضمن مراجعة المعلومات المالية المرحلية المكثفة المراجعة، بصفة رئيسية، توجيه الاستفسارات إلى الموظفين المسؤولين عن الأمور المالية والمحاسبية وتطبيق إجراءات المراجعة التحليلية وإجراءات المراجعة الأخرى. إن نطاق المراجعة أقل بشكل جوهري من نطاق التدقيق الذي يتم وفقاً لمعايير التدقيق الدولية وبالتالي فهي لا تمكننا من الحصول على تأكيد بأننا سنكون على دراية بكافة الأمور المهمة التي يمكن تحديدها من خلال عملية التدقيق. لذلك فإننا لا نبدي رأياً يتعلق بالتدقيق.

الاستنتاج

استناداً إلى مراجعتنا، فإنه لم يرد إلى علمنا ما يجعلنا نعتقد بأن المعلومات المالية المرحلية المكثفة المراجعة المرفقة لم يتم إعدادها، من كافة النواحي المادية، وفقاً لمعيار المحاسبة الدولي رقم (34) "التقارير المالية المرحلية".

تقرير حول المتطلبات القانونية والأمور التنظيمية الأخرى

استناداً إلى مراجعتنا أيضاً، فإن المعلومات المالية المرحلية المكثفة المراجعة تتفق مع ما هو وارد بالدفاتر المحاسبية بدفاتر الشركة الأم، وأنه في حدود المعلومات التي توفرت لدينا، لم يرد إلى علمنا ما يشير إلى وجود أية مخالفات خلال فترة التسعة أشهر المنتهية في 30 سبتمبر 2022 لأحكام قانون الشركات رقم 1 لسنة 2016 ولانحته التنفيذية وتعديلاتها اللاحقة أو لعقد التأسيس والنظام الأساسي للشركة الأم وتعديلاتها اللاحقة على وجه يؤثر مادياً في نشاط الشركة الأم أو في مركزها المالي المجمع. نبين أيضاً أنه خلال مراجعتنا لم يرد إلى علمنا وجود أية مخالفات مادية لأحكام القانون رقم 7 لسنة 2010 وتعديلاته اللاحقة بشأن هيئة أسواق المال والتعليمات ذات الصلة وتعديلاتها اللاحقة خلال فترة التسعة أشهر المنتهية في 30 سبتمبر 2022 على وجه يؤثر مادياً في نشاط الشركة الأم أو في مركزها المالي المرحلي المكثف المجمع.



قيس محمد النصف

مراقب حسابات ترخيص رقم 38 فئة "أ"

BDO النصف وشركاه

الكويت: 14 نوفمبر 2022

بيان المركز المالي المرحلي المكثف المجمع (غير مدقق)
كما في 30 سبتمبر 2022

30 سبتمبر 2021	31 ديسمبر 2021	30 سبتمبر 2022		
دينار كويتي	دينار كويتي	دينار كويتي		
	(مدققة)			
			إيضاحات	
				الموجودات
				موجودات غير متداولة
				ممتلكات ومنشآت ومعدات
				الشهرة
				موجودات غير ملموسة
			4	موجودات حق الاستخدام
				موجودات مالية بالقيمة العادلة من خلال الدخل الشامل الآخر
9,555,522	9,845,431	10,109,706		
6,882,594	6,882,594	6,882,594		
129,112	119,364	122,797		
5,361,542	5,654,803	4,504,299		
14,337	14,337	14,337		
21,943,107	22,516,529	21,633,733		
				موجودات متداولة
				مخزون
				موجودات مالية بالقيمة العادلة من خلال الربح أو الخسارة
			5	مدنيون تجاريون وأرصدة مدينة أخرى
			6	ودائع لأجل
			7	النقد والتقد المعادل
442,539	408,880	474,086		
26,250	26,250	26,250		
814,145	420,629	617,749		
19,179	19,179	19,287		
1,596,415	1,788,958	2,622,525		
2,898,528	2,663,896	3,759,897		
24,841,635	25,180,425	25,393,630		
				إجمالي الموجودات
				حقوق الملكية والمطلوبات
				حقوق الملكية
				رأس المال
				علاوة إصدار
				إحتياطي إجباري
				إحتياطي إختياري
			8	أسهم خزينة
				إحتياطي أسهم خزينة
				إحتياطي ترجمة عملة أجنبية
				أرباح مرحلة / (خسائر متراكمة)
				حقوق الملكية العائدة لمساهمي الشركة الأم
				حصص غير مسيطرة
				إجمالي حقوق الملكية
11,624,634	11,624,634	11,624,634		
5,176,363	5,176,363	1,119,389		
1,292,503	1,292,503	-		
173,849	173,849	-		
(716,835)	(716,835)	(716,835)		
17,123	17,123	17,123		
(14,671)	2,469	(1,832)		
(5,900,698)	(5,523,326)	1,053,105		
11,652,268	12,046,780	13,095,584		
261,157	242,592	220,035		
11,913,425	12,289,372	13,315,619		
				المطلوبات
				مطلوبات غير متداولة
			4	التزامات عقود الإيجار
				مخصص مكافأة نهاية خدمة الموظفين
			9	قروض لأجل
3,786,248	4,045,472	2,931,792		
540,461	497,127	482,218		
1,474,284	1,675,411	1,942,216		
5,800,993	6,218,010	5,356,226		
				مطلوبات متداولة
			4	التزامات عقود الإيجار
			7	سحب على المكشوف لدى البنوك
			9	قروض لأجل
				داننون تجاريون وأرصدة دائنة أخرى
			10	مستحق إلى طرف ذي صلة
2,861,113	2,560,923	2,194,719		
343,411	-	-		
1,667,440	1,823,440	2,044,363		
2,205,720	2,239,147	2,433,170		
49,533	49,533	49,533		
7,127,217	6,673,043	6,721,785		
12,928,210	12,891,053	12,078,011		
24,841,635	25,180,425	25,393,630		
				إجمالي المطلوبات
				إجمالي حقوق الملكية والمطلوبات

إن الإيضاحات المرفقة في الصفحات من 7 إلى 16 تشكل جزءاً لا يتجزأ من هذه المعلومات المالية المرحلية المكثفة المجمعة.

فيصل خالد الحوطي
الرئيس التنفيذي

بيان الدخل المرحلي المكثف المجمع (غير مدقق)
لفترة التسعة أشهر المنتهية في 30 سبتمبر 2022

التسعة أشهر المنتهية في 30 سبتمبر		الثلاثة أشهر المنتهية في 30 سبتمبر		إيضاحات
2021	2022	2021	2022	
دينار كويتي	دينار كويتي	دينار كويتي	دينار كويتي	
1,506,191	5,536,410	1,142,380	1,949,917	الإيرادات
(3,368,094)	(3,522,977)	(1,135,209)	(1,228,340)	إيرادات تشغيلية
(1,861,903)	2,013,433	7,171	721,577	تكلفة الإيرادات التشغيلية
				مجمّل الربح / (الخسارة)
1,357,447	73,140	684,054	42,043	إعفاءات إيجار
16,442	134,486	7,470	6,057	إيرادات أخرى
(597,066)	(758,487)	(217,084)	(245,308)	11 مصروفات عمومية وإدارية
(39,206)	(215,371)	(27,825)	(83,078)	مصروفات تسويق
(145,000)	-	(145,000)	-	مخصص خسائر انتمائية متوقعة
7,716	(4,219)	8,616	428	ربح بيع ممتلكات ومنشآت ومعدات
(1,261,570)	1,242,982	317,402	441,719	الربح / (الخسارة) من العمليات
10,884	15,271	3,422	7,104	إيرادات فوائد
(306,258)	(217,518)	(101,219)	(28,848)	تكاليف تمويل
958	37,797	9,153	19,123	الربح / (الخسارة) من تحويل عملات أجنبية
(1,555,986)	1,078,532	228,758	439,098	صافي ربح / (خسارة) الفترة قبل حصة مؤسسة الكويت للتقدم العلمي والذكاة وضريبة دعم العمالة الوطنية
-	(10,785)	-	(4,391)	حصة مؤسسة الكويت للتقدم العلمي
-	(10,643)	-	(4,411)	الذكاة
-	(26,556)	-	(11,028)	ضريبة دعم العمالة الوطنية
(1,555,986)	1,030,548	228,758	419,268	صافي ربح / (خسارة) الفترة
(1,495,023)	1,053,105	244,791	421,466	العائدة إلى:
(60,963)	(22,557)	(16,033)	(2,198)	مساهمي الشركة الأم
(1,555,986)	1,030,548	228,758	419,268	حصص غير مسيطرة
				ربح / (خسارة) الفترة
(13.63)	9.60	2.23	3.84	12 ربح / (خسارة) السهم العائدة إلى مساهمي الشركة الأم (أساسية ومخففة) (فلس)

إن الإيضاحات المرفقة في الصفحات من 7 إلى 16 تشكل جزءاً لا يتجزأ من هذه المعلومات المالية المرحلية المكثفة المجمعة.



Tel: +965 2242 6999
Fax: +965 2240 1666
www.bdo.com.kw

Al Shaheed Tower, 6th Floor
Khaled Ben Al Waleed Street, Sharq
P.O. Box 25578, Safat 13116
Kuwait

**Future Kid Entertainment and Real Estate Company
Kuwait Public Shareholding Company
State of Kuwait**

Independent Auditor's Review Report on the interim condensed consolidated financial information

To the Board of Directors of Future Kid Entertainment and Real Estate Company K.P.S.C.

Introduction

We have reviewed the accompanying interim condensed consolidated statement of financial position of Future Kid Entertainment and Real Estate Company K.P.S.C. ("the Parent Company") and its subsidiaries (together referred to as "the Group") as at 30 September 2022, and the interim condensed consolidated statements of income, comprehensive income, changes in equity and cash flows for the nine month period then ended. The Parent Company's management is responsible for the preparation and presentation of this interim condensed consolidated financial information in accordance with International Accounting Standards 34, "Interim Financial Reporting". Our responsibility is to express a conclusion on this interim condensed consolidated financial information based on our review.

Scope of Review


We conducted our review in accordance with the International Standard on Review Engagements 2410, "Review of Interim Financial Information Performed by the Independent Auditor of the Entity". A review of interim condensed consolidated financial information consists of making inquiries, primarily of persons responsible for financial and accounting matters, and applying analytical and other review procedures. A review is substantially less in scope than an audit conducted in accordance with International Standards on Auditing and, consequently, does not enable us to obtain assurance that we would become aware of all significant matters that might be identified in an audit. Accordingly, we do not express an audit opinion.

Conclusion

Based on our review, nothing has come to our attention that causes us to believe that the accompanying interim condensed consolidated financial information is not prepared, in all material respects, in accordance with International Accounting Standard 34 "Interim Financial Reporting".

Report on Other Legal and Regulatory Requirements

Furthermore, based on our review, the interim condensed consolidated financial information is in agreement with the books of accounts of the Parent Company. We further report that nothing has come to our attention indicating any violations during the nine month period ended 30 September 2022, of the Commercial Companies' Law No. 1 of 2016 and its Executive Regulations, as amended, or of the Parent Company's Memorandum of Incorporation and Articles of Association, as amended, which might have materially affected the Parent Company's activities or its consolidated financial position. We further report that, to the best of our knowledge and belief, no material violations of provisions of the Law No. 7 of 2010 concerning Capital Markets Authority and Related Instructions, as amended, have occurred during the nine month period ended 30 September 2022 that might have had a material effect on the business of the Parent Company or on its interim condensed consolidated financial position.



Qais M. Al Nisf
License No. 38 "A"
BDO Al Nisf & Partners

Kuwait: 14 November 2022


Future Kid Entertainment and Real Estate Company K.P.S.C. And its Subsidiaries
State of Kuwait

Interim Condensed Consolidated Statement of Financial Position (Unaudited)

As at 30 September 2022

		30 September 2022	(Audited) 31 December 2021	30 September 2021
	Notes	KD	KD	KD
Assets				
Non-current assets				
Property, plant and equipment		10,109,706	9,845,431	9,555,522
Goodwill		6,882,594	6,882,594	6,882,594
Intangible assets		122,797	119,364	129,112
Right-of-use assets	4	4,504,299	5,654,803	5,361,542
Financial assets at fair value through other comprehensive income		14,337	14,337	14,337
		<u>21,633,733</u>	<u>22,516,529</u>	<u>21,943,107</u>
Current assets				
Inventory		474,086	408,880	442,539
Financial assets at fair value through profit or loss		26,250	26,250	26,250
Trade receivables and other debit balances	5	617,749	420,629	814,145
Term deposits	6	19,287	19,179	19,179
Cash and cash equivalents	7	2,622,525	1,788,958	1,596,415
		<u>3,759,897</u>	<u>2,663,896</u>	<u>2,898,528</u>
Total assets		<u>25,393,630</u>	<u>25,180,425</u>	<u>24,841,635</u>
Equity and liabilities				
Equity				
Share capital		11,624,634	11,624,634	11,624,634
Share premium		1,119,389	5,176,363	5,176,363
Statutory reserve		-	1,292,503	1,292,503
Voluntary reserve		-	173,849	173,849
Treasury shares	8	(716,835)	(716,835)	(716,835)
Treasury shares reserve		17,123	17,123	17,123
Foreign currency translation reserve		(1,832)	2,469	(14,671)
Retained earnings / (accumulated losses)		1,053,105	(5,523,326)	(5,900,698)
Equity attributable to shareholders of the Parent Company		<u>13,095,584</u>	<u>12,046,780</u>	<u>11,652,268</u>
Non-controlling interests		220,035	242,592	261,157
Total equity		<u>13,315,619</u>	<u>12,289,372</u>	<u>11,913,425</u>
Liabilities				
Non-current liabilities				
Lease liabilities	4	2,931,792	4,045,472	3,786,248
Provision for employees' end of service indemnity		482,218	497,127	540,461
Term loans	9	1,942,216	1,675,411	1,474,284
		<u>5,356,226</u>	<u>6,218,010</u>	<u>5,800,993</u>
Current liabilities				
Lease liabilities	4	2,194,719	2,560,923	2,861,113
Bank overdraft	7	-	-	343,411
Term loans	9	2,044,363	1,823,440	1,667,440
Trade payables and other credit balances		2,433,170	2,239,147	2,205,720
Due to a related party	10	49,533	49,533	49,533
		<u>6,721,785</u>	<u>6,673,043</u>	<u>7,127,217</u>
Total Liabilities		<u>12,078,011</u>	<u>12,891,053</u>	<u>12,928,210</u>
Total equity and liabilities		<u>25,393,630</u>	<u>25,180,425</u>	<u>24,841,635</u>

The accompanying notes on pages 7 to 18 form an integral part of this interim condensed consolidated financial information.



Faisal Khaled Al Houti
Chief Executive Officer

Future Kid Entertainment and Real Estate Company K.P.S.C. And its Subsidiaries
State of Kuwait

Interim Condensed Consolidated Statement of Income (Unaudited)

For the Nine month period ended 30 September 2022

	Notes	Three months ended		Nine months ended	
		30 September		30 September	
		2022	2021	2022	2021
		KD	KD	KD	KD
Revenues					
Operating revenues		1,949,917	1,142,380	5,536,410	1,506,191
Cost of operating revenues		<u>(1,228,340)</u>	<u>(1,135,209)</u>	<u>(3,522,977)</u>	<u>(3,368,094)</u>
Gross profit / (loss)		<u>721,577</u>	<u>7,171</u>	<u>2,013,433</u>	<u>(1,861,903)</u>
Rent exemptions		42,043	684,054	73,140	1,357,447
Other revenues		6,057	7,470	134,486	16,442
General and administrative expenses	11	(245,308)	(217,084)	(758,487)	(597,066)
Marketing expenses		(83,078)	(27,825)	(215,371)	(39,206)
(Provision) / write back of provision for expected credit losses		-	(145,000)	-	(145,000)
Profit / (loss) on sale of property, plant and equipment		<u>428</u>	<u>8,616</u>	<u>(4,219)</u>	<u>7,716</u>
Profit/ (loss) from operations		<u>441,719</u>	<u>317,402</u>	<u>1,242,982</u>	<u>(1,261,570)</u>
Interest income		7,104	3,422	15,271	10,884
Finance costs		(28,848)	(101,219)	(217,518)	(306,258)
Foreign exchange profit / (loss)		<u>19,123</u>	<u>9,153</u>	<u>37,797</u>	<u>958</u>
Net profit / (loss) for the period before contribution KFAS, Zakat, NLST		<u>439,098</u>	<u>228,758</u>	<u>1,078,532</u>	<u>(1,555,986)</u>
Contribution to Kuwait Foundation for the Advancement of Sciences		(4,391)	-	(10,785)	-
Zakat		(4,411)	-	(10,643)	-
National Labour Support Tax		<u>(11,028)</u>	<u>-</u>	<u>(26,556)</u>	<u>-</u>
Net profit/(loss) for the period		<u>419,268</u>	<u>228,758</u>	<u>1,030,548</u>	<u>(1,555,986)</u>
Attributable to:					
The Parent Company's Shareholders		421,466	244,791	1,053,105	(1,495,023)
Non-controlling interests		<u>(2,198)</u>	<u>(16,033)</u>	<u>(22,557)</u>	<u>(60,963)</u>
Profit / (loss) for the period		<u>419,268</u>	<u>228,758</u>	<u>1,030,548</u>	<u>(1,555,986)</u>
Profit / (loss) per share attributable to Shareholders of the Parent Company (basic and diluted) ("fils")	12	<u>3.84</u>	<u>2.23</u>	<u>9.60</u>	<u>(13.63)</u>

The accompanying notes on pages 7 to 18 form an integral part of this interim condensed consolidated financial information.