



Advanced Technology Company K.S.C.P.  
شركة التقدم التكنولوجي ش.م.ك.ع.

التاريخ: 10 أغسطس 2022  
الإشارة: ATC/Boursa/FSQ2.2022 -20220810

السادة /بورصة الكويت المحترمين

تحية طيبة وبعد،

**الموضوع: نتائج اجتماع مجلس الإدارة  
لشركة التقدم التكنولوجي ش.م.ك.ع.  
المنعقد بتاريخ 10 أغسطس 2022**

بالإشارة إلى الموضوع أعلاه، ووفقاً لأحكام الكتاب العاشر "الإفصاح والشفافية" من اللائحة التنفيذية للقانون رقم 7 لسنة 2010 بشأن إنشاء هيئة أسواق المال وتنظيم نشاط الأوراق المالية وتعديلاتهما، يسرنا إحاطة سيادتكم علماً بأن مجلس إدارة شركة التقدم التكنولوجي قد اجتمع اليوم الأربعاء الموافق 10 أغسطس 2022 في تمام الساعة الواحدة والنصف بعد الظهر واعتمد البيانات المالية المرحلية للفترة المنتهية في 30 يونيو 2022 (مرفق)، وتجدون مرفقاً نموذج البيانات المالية، ونموذج الإفصاح المكمل، مقدرين لسيادتكم حسن تعاونكم.

وتفضلوا بقبول وافر الاحترام،

محمد صلاح المحمد  
الرئيس التنفيذي للعمليات  
أمين سر مجلس الإدارة



www.atc.com.kw

Telephone: (+965) 2224 7444

Fax: (+965) 2571 1761/2

P.O.Box 44558 Hawalli 32060 Kuwait

Salmiya, Bahrain Street, Block 4, Opposite Laila Tower

C.R.: 31471 - Paid up Capital KD 15,000,000 /-

هاتف: (+965) 2224 7444

فاكس: (+965) 2571 1761/2

صندوق بريد 44558 حولي 32060 الكويت

السالمية، شارع البحرين، قطعة 4 مقابل برج ليلي

س.ت: 31471. رأس المال: / 15,000,000 د.ك



التاريخ	10 أغسطس 2022
اسم الشركة المدرجة	شركة التقدم التكنولوجي ش.م.ك.ع.
عنوان الإفصاح	إفصاح مكمل من شركة التقدم التكنولوجي بخصوص نتائج اجتماع مجلس الإدارة
تاريخ الإفصاح السابق	07 أغسطس 2022
التطور الحاصل على الإفصاح	اجتمع مجلس إدارة شركة التقدم التكنولوجي اليوم الأربعاء الموافق 10 أغسطس 2022 في تمام الساعة الواحدة والنصف بعد الظهر، حيث تم اعتماد والموافقة على البنود التالية: - البيانات المالية المرحلية للشركة للفترة المنتهية في 30 يونيو 2022. - باقي البنود المدرجة على جدول الأعمال.
الأثر المالي للتطور الحاصل	لا يوجد

  
محمد صلاح المحمد  
الرئيس التنفيذي للعمليات  
أمين سر مجلس الإدارة



Company Name	اسم الشركة
Advanced Technology Company K.S.C.P.	شركة التقدم التكنولوجي ش.م.ك.ع.

Second quarter results Ended on	2022-06-30	نتائج الربع الثاني المنتهي في
---------------------------------	------------	-------------------------------

Board of Directors Meeting Date	2022-08-10	تاريخ اجتماع مجلس الإدارة
---------------------------------	------------	---------------------------

Required Documents	المستندات الواجب إرفاقها بالنموذج
Approved financial statements. Approved auditor's report This form shall not be deemed to be complete unless the documents mentioned above are provided	نسخة من البيانات المالية المعتمدة نسخة من تقرير مراقب الحسابات المعتمد لا يعتبر هذا النموذج مكتملاً ما لم يتم وإرفاق هذه المستندات

التغيير (%)	فترة الستة أشهر المقارنة	فترة الستة أشهر الحالية	البيان
Change (%)	Six Month Comparativ Period	Six Month Current Peri	Statement
	2021-06-30	2022-06-30	
39.01%	4,208,828	5,850,657	صافي الربح (الخسارة) الخاص بمساهمي الشركة الأم Net Profit (Loss) represents the amount attributable to the owners of the parent Company
39.01%	28.06	39.00	ربحية (خسارة) السهم الأساسية والمخفضة Basic & Diluted Earnings per Share
9.33%	275,090,197	300,761,454	الموجودات المتداولة Current Assets
7.39%	319,772,314	343,414,444	إجمالي الموجودات Total Assets
8.93%	196,070,506	213,580,864	المطلوبات المتداولة Current Liabilities
7.36%	257,061,572	275,970,458	إجمالي المطلوبات Total Liabilities
7.55%	62,710,742	67,443,986	إجمالي حقوق الملكية الخاصة بمساهمي الشركة الأم Total Equity attributable to the owners of the Parent Company
24.74%	65,521,103	81,729,041	إجمالي الإيرادات التشغيلية Total Operating Revenue
22.42%	7,246,199	8,870,750	صافي الربح (الخسارة) التشغيلية Net Operating Profit (Loss)
NIL	NIL	NIL	الخسائر المتراكمة / رأس المال المدفوع Accumulated Loss / Paid-Up Share Capital

التغيير (%)	الربع الثاني المقارن	الربع الثاني الحالي	البيان
Change (%)	Second quarter Comparative Period	Second quarter Current Period	Statement
	2021-06-30	2022-06-30	
35.50%	2,751,950	3,728,790	صافي الربح (الخسارة) الخاص بمساهمي الشركة الأم Net Profit (Loss) represents the amount attributable to the owners of the parent Company
35.50%	18.35	24.86	ربحية (خسارة) السهم الأساسية والمخفضة Basic & Diluted Earnings per Share
30.73%	32,477,439	42,457,350	إجمالي الإيرادات التشغيلية Total Operating Revenue
34.18%	4,168,123	5,592,815	صافي الربح (الخسارة) التشغيلية Net Operating Profit (Loss)
• Not Applicable for first Quarter		• لا ينطبق على الربع الأول	

Increase/Decrease in Net Profit (Loss) is due to	سبب ارتفاع/انخفاض صافي الربح (الخسارة)
<ul style="list-style-type: none"> <li>- 31% increase in revenue resulting in higher gross profit.</li> <li>- 10% lower sales and administration expenses.</li> <li>- The receipt of dividend income.</li> </ul>	<ul style="list-style-type: none"> <li>- زيادة في الإيرادات بنسبة 31% مما أدى الى ارتفاع مجمل الربح.</li> <li>- إنخفاض بمصاريف بيعية وإدارية بنسبة 10%.</li> <li>- إستلام إيرادات توزيعات.</li> </ul>

Total Revenue realized from dealing with related parties (value, KWD)	KWD 7,393,496	بلغ إجمالي الإيرادات من التعاملات مع الأطراف ذات الصلة (المبلغ د.ك.)
-----------------------------------------------------------------------	---------------	----------------------------------------------------------------------

Total Expenditures incurred from dealing with related parties (value, KWD)	KWD 559,253	بلغ إجمالي المصروفات من التعاملات مع الأطراف ذات الصلة (المبلغ د.ك.)
----------------------------------------------------------------------------	-------------	----------------------------------------------------------------------



Handwritten signature or mark.

Auditor Opinion		رأي مراقب الحسابات
1.	Unqualified Opinion	رأي غير متحفظ
2.	Qualified Opinion	رأي متحفظ
3.	Disclaimer of Opinion	عدم إبداء الرأي
4.	Adverse Opinion	رأي معاكس



In the event of selecting item No. 2, 3 or 4, the following table must be filled out, and this form is not considered complete unless it is filled.

بحال اختيار بند رقم 2 أو 3 أو 4 يجب تعبئة الجدول التالي، ولا يعتبر هذا النموذج مكتملاً ما لم يتم تعبئته

NIL	نص رأي مراقب الحسابات كما ورد في التقرير
NIL	شرح تفصيلي بالحالة التي استدعت مراقب الحسابات لإبداء الرأي
NIL	الخطوات التي ستقوم بها الشركة لمعالجة ما ورد في رأي مراقب الحسابات
NIL	الجدول الزمني لتنفيذ الخطوات لمعالجة ما ورد في رأي مراقب الحسابات



Corporate Actions		استحقاقات الأسهم (الإجراءات المؤسسية)	
النسبة	القيمة		
NIL	NIL	توزيعات نقدية	Cash Dividends
NIL	NIL	توزيعات أسهم منحة	Bonus Share
NIL	NIL	توزيعات أخرى	Other Dividend
NIL	NIL	عدم توزيع أرباح	No Dividends
NIL	NIL	زيادة رأس المال	Capital Increase
NIL	NIL	تخفيض رأس المال	Capital Decrease

ختم الشركة Company Seal	التوقيع Signature	المسمى الوظيفي Title	الاسم Name
		رئيس مجلس الإدارة	فؤاد محمد ثنيان الغانم

شركة التقدم التكنولوجي ش.م.ك.ع.  
الكويت

المعلومات المالية المرحلية المكثفة (غير مدققة)  
30 يونيو 2022

الصفحة	المحتويات
1	تقرير مراجعة مراقب الحسابات المستقل
2	بيان المركز المالي المرحلي المكثف (غير مدقق)
3	بيان الربح أو الخسارة المرحلي المكثف (غير مدقق)
4	بيان الربح أو الخسارة والدخل الشامل الآخر المرحلي المكثف (غير مدقق)
5	بيان التغيرات في حقوق الملكية المرحلي المكثف (غير مدقق)
6	بيان التدفقات النقدية المرحلي المكثف (غير مدقق)
12 – 7	إيضاحات حول المعلومات المالية المرحلية المكثفة (غير مدققة)



## الكويت

تقرير مراجعة مراقب الحسابات المستقل إلى حضرات السادة أعضاء مجلس الإدارة  
المحترمين

تقرير عن مراجعة المعلومات المالية المرحلية المكثفة

المقدمة

لقد راجعنا بيان المركز المالي المرحلي المكثف المرفق لشركة التقدم التكنولوجي ش.م.ك.ع.، الكويت ("الشركة") كما في 30 يونيو 2022، وبياني الربح أو الخسارة، والربح أو الخسارة والدخل الشامل الآخر المرحليين المكثفين لفترة الثلاثي والستة أشهر المنتهيتين بذلك التاريخ، وبياني التغيرات في حقوق الملكية، والتدفقات النقدية المرحليين المكثفين لفترة الستة أشهر المنتهية بذلك التاريخ. إن الإدارة هي المسؤولة عن إعداد وعرض هذه المعلومات المالية المرحلية المكثفة وفقاً لمعيار المحاسبة الدولي 34 - التقارير المالية المرحلية. إن مسؤوليتنا هي إبداء استنتاج حول هذه المعلومات المالية المرحلية المكثفة استناداً إلى مراجعتنا.

نطاق المراجعة

لقد تمت مراجعتنا وفقاً للمعيار الدولي المتعلق بمهام المراجعة 2410 "مراجعة المعلومات المالية المرحلية من قبل مراقب الحسابات المستقل للمنشأة". إن مراجعة المعلومات المالية المرحلية المكثفة تتضمن توجيه استفسارات بصفة رئيسية إلى الأشخاص المسؤولين عن الأمور المالية والمحاسبية وتطبيق إجراءات تحليلية وإجراءات مراجعة أخرى. إن المراجعة أقل إلى حد كبير في نطاقها من التدقيق الذي يتم وفقاً لمعايير التدقيق الدولية، وبالتالي فهي لا تمكننا من الحصول على تأكيد بأننا سنكون على دراية بكافة الأمور الهامة التي يمكن تحديدها من خلال أعمال التدقيق. وبناءً عليه فإننا لا نبدي رأي تدقيق.


الاستنتاج

استناداً إلى مراجعتنا، لم يرد إلى علمنا ما يجعلنا نعتقد أن المعلومات المالية المرحلية المكثفة المرفقة لم يتم إعدادها، من جميع النواحي المادية، وفقاً لمعيار المحاسبة الدولي 34 - التقارير المالية المرحلية.

تقرير عن المتطلبات القانونية والرقابية الأخرى

استناداً إلى مراجعتنا، فإن المعلومات المالية المرحلية المكثفة متفقة مع ما هو وارد في الدفاتر المحاسبية للشركة. نرى أيضاً أنه حسبما نرى إليه علمنا واعتقادنا، لم يرد إلى علمنا وجود أي مخالفات لأحكام قانون الشركات رقم 1 لسنة 2016 ولائحته التنفيذية وتعديلاتهما اللاحقة أو لعقد التأسيس والنظام الأساسي للشركة وتعديلاتهما اللاحقة، خلال فترة الستة أشهر المنتهية في 30 يونيو 2022، على وجه قد يؤثر مادياً في نشاط الشركة أو مركزها المالي.

نبين أيضاً أنه خلال مراجعتنا وحسبما نرى إليه علمنا واعتقادنا، لم يرد إلى علمنا وجود أي مخالفات لأحكام القانون رقم 7 لسنة 2010 بشأن هيئة أسواق المال ولائحته التنفيذية وتعديلاتهما اللاحقة، خلال فترة الستة أشهر المنتهية في 30 يونيو 2022، على وجه قد يؤثر مادياً في نشاط الشركة أو مركزها المالي.



بدر عبدالله الوزان


سجل مراقبي الحسابات رقم 62 فئة أ  
ديلويت وتوش - الوزان وشركاه

الكويت في 10 أغسطس 2022

بيان المركز المالي المرحلي المكثف كما في 30 يونيو 2022 (غير مدقق)

دينار كويتي				
30 يونيو 2021 (غير مدققة)	31 ديسمبر 2021 (مدققة)	30 يونيو 2022 (غير مدققة)	إيضاح	
				<b>الموجودات</b>
				<b>الموجودات المتداولة</b>
5,799,412	3,065,689	7,222,338		النقد والنقد المعادل
185,249,451	198,030,174	229,910,375	4	ذمم تجارية مدينة وأخرى
84,041,334	76,836,705	63,628,741		مخزون
<u>275,090,197</u>	<u>277,932,568</u>	<u>300,761,454</u>		
				<b>الموجودات غير المتداولة</b>
2,339,400	2,207,100	2,207,100		استثمار في أوراق مالية
193,377	193,523	193,523		استثمار في شركات زميلة
2,843,396	2,642,538	2,299,717		أصول حق الاستخدام
10,047,535	10,506,572	9,884,921	5	ممتلكات ومعدات
29,258,409	27,800,909	28,067,729	6	موجودات أخرى
<u>44,682,117</u>	<u>43,350,642</u>	<u>42,652,990</u>		
<u>319,772,314</u>	<u>321,283,210</u>	<u>343,414,444</u>		<b>مجموع الموجودات</b>
				<b>المطلوبات وحقوق المساهمين</b>
				<b>المطلوبات المتداولة</b>
5,335,704	6,879,872	8,053,042		سحب بنكي على المكشوف
54,247,035	41,400,440	43,970,824	7	ذمم تجارية دائنة وأخرى
730,003	459,933	102,296		التزامات عقد إيجار
44,177,150	50,324,394	59,491,008	8	قروض لأجل
91,580,614	89,670,683	101,963,694	9	دائنو مرابحة / تورق
<u>196,070,506</u>	<u>188,735,322</u>	<u>213,580,864</u>		
				<b>المطلوبات غير المتداولة</b>
8,188,200	7,206,949	5,825,190	7	ذمم تجارية دائنة وأخرى
74,182	37,782	6,270		التزامات عقد إيجار
42,999,000	36,999,000	31,999,000	8	قروض لأجل
-	13,262,700	13,001,514	9	دائنو مرابحة / تورق
9,729,684	11,198,128	11,557,620		مكافأة نهاية الخدمة للموظفين
<u>60,991,066</u>	<u>68,704,559</u>	<u>62,389,594</u>		
				<b>حقوق المساهمين</b>
15,000,000	15,000,000	15,000,000	10	رأس المال
3,000,000	3,000,000	3,000,000		علاوة إصدار
10,749,314	11,374,521	11,374,521		احتياطي قانوني
3,746,377	3,919,924	3,919,924		احتياطي إعادة تقييم ممتلكات
304,670	172,370	172,370		احتياطي القيمة العادلة للاستثمار
29,910,381	30,376,514	33,977,171		أرباح مرحلة
<u>62,710,742</u>	<u>63,843,329</u>	<u>67,443,986</u>		
<u>319,772,314</u>	<u>321,283,210</u>	<u>343,414,444</u>		<b>مجموع المطلوبات وحقوق المساهمين</b>

إن الإيضاحات المرفقة من 1 إلى 17 تشكل جزءاً لا يتجزأ من هذه المعلومات المالية المرحلية المكثفة.

  
فؤاد محمد ثنيان الغانم  
رئيس مجلس الإدارة

بيان الربح أو الخسارة المرحلي المكثف – فترتي الثلاثة والستة أشهر المنتهيتين في 30 يونيو 2022 (غير مدقق)

دينار كويتي				
الستة أشهر المنتهية في 30 يونيو		الثلاثة أشهر المنتهية في 30 يونيو		
2021 (غير مدققة)	2022 (غير مدققة)	2021 (غير مدققة)	2022 (غير مدققة)	ايضاح
65,521,103	81,729,041	32,477,439	42,457,350	الإيرادات
(42,990,659)	(58,981,656)	(20,525,465)	(29,964,193)	تكلفة المبيعات
22,530,444	22,747,385	11,951,974	12,493,157	مُجمَل الربح
(11,576,670)	(10,476,127)	(5,971,539)	(5,254,498)	مصاريف بيعية وإدارية
(194,991)	(95,317)	(73,189)	(47,909)	استهلاك أصول حق الاستخدام
(3,512,584)	(3,305,191)	(1,739,123)	(1,597,935)	استهلاك وإطفاء
7,246,199	8,870,750	4,168,123	5,592,815	ربح التشغيل
140,288	532,165	140,059	34,495	إيرادات أخرى
(10,235)	-	(10,235)	-	حصة في خسارة شركات زميلة (بالصافي)
(2,787,685)	(3,063,814)	(1,330,778)	(1,619,209)	أعباء تمويل
				الربح قبل حصة مؤسسة الكويت للتقدم العلمي
				وضريبة دعم العمالة الوطنية والزكاة ومكافأة
4,588,567	6,339,101	2,967,169	4,008,101	أعضاء مجلس الإدارة
(45,885)	(63,391)	(29,671)	(40,081)	حصة مؤسسة الكويت للتقدم العلمي
(193,824)	(219,860)	(92,257)	(126,325)	حصة ضريبة دعم العمالة الوطنية
(77,530)	(87,943)	(57,041)	(50,530)	حصة الزكاة
(62,500)	(117,250)	(36,250)	(62,375)	مكافأة أعضاء مجلس الإدارة
4,208,828	5,850,657	2,751,950	3,728,790	صافي ربح الفترة
28.06	39.00	18.35	24.86	11 ربحية السهم (فلس)

إن الإيضاحات المرفقة من 1 إلى 17 تشكل جزءاً لا يتجزأ من هذه المعلومات المالية المرحلية المكثفة.

شركة التقدم التكنولوجي ش.م.ك.ع.  
الكويت

بيان الربح أو الخسارة والدخل الشامل الآخر المرحلي المكثف –  
فترتي الثلاثة والستة أشهر المنتهيتين في 30 يونيو 2022 (غير مدقق)

دينار كويتي				
الستة أشهر المنتهية في 30 يونيو		الثلاثة أشهر المنتهية في 30 يونيو		
2021 (غير مدققة)	2022 (غير مدققة)	2021 (غير مدققة)	2022 (غير مدققة)	
4,208,828	5,850,657	2,751,950	3,728,790	صافي ربح الفترة
				الدخل الشامل الآخر
69,332	-	69,332	-	حصة في الحركة على احتياطي القيمة العادلة للاستثمار في شركات زميلة (بالصافي)
69,332	-	69,332	-	الدخل الشامل الآخر للفترة
4,278,160	5,850,657	2,821,282	3,728,790	إجمالي الدخل الشامل للفترة

إن الإيضاحات المرفقة من 1 إلى 17 تشكل جزءًا لا يتجزأ من هذه المعلومات المالية المرحلية المكثفة.

شركة التقدم التكنولوجي ش.م.ك.ع.  
الكويت

بيان التغيرات في حقوق الملكية المرحلي المكتف - فترة الستة أشهر المنتهية في 30 يونيو 2022 (غير مدقق)

المجموع	دينار كويتي							
	أرباح مرحلة	احتياطي القيمة العائلة للاستثمار	احتياطي إعادة تقييم ممتلكات	احتياطي قانوني	علاوة إصدار	رأس المال		
63,843,329	30,376,514	172,370	3,919,924	11,374,521	3,000,000	15,000,000	الرصيد كما في 1 يناير 2022	
5,850,657	5,850,657	-	-	-	-	-	صافي ربح الفترة	
(2,250,000)	(2,250,000)	-	-	-	-	-	توزيعات (إيضاح 10)	
67,443,986	33,977,171	172,370	3,919,924	11,374,521	3,000,000	15,000,000	الرصيد كما في 30 يونيو 2022	
60,682,582	27,951,553	235,338	3,746,377	10,749,314	3,000,000	15,000,000	الرصيد كما في 1 يناير 2021	
4,208,828	4,208,828	-	-	-	-	-	صافي ربح الفترة	
69,332	-	69,332	-	-	-	-	الدخل الشامل الأخر	
4,278,160	4,208,828	69,332	-	-	-	-	إجمالي الدخل الشامل	
(2,250,000)	(2,250,000)	-	-	-	-	-	توزيعات (إيضاح 10)	
62,710,742	29,910,381	304,670	3,746,377	10,749,314	3,000,000	15,000,000	الرصيد كما في 30 يونيو 2021	

إن الإيضاحات المرفقة من 1 إلى 17 تشكل جزءاً لا يتجزأ من هذه المعلومات المالية المرحلية المكتفة.

شركة التقدم التكنولوجي ش.م.ك.ع.  
الكويت

بيان التدفقات النقدية المرحلي المكتف – فترة الستة أشهر المنتهية في 30 يونيو 2022 (غير مدقق)

دينار كويتي		
الستة أشهر المنتهية في		
30 يونيو		
2021	2022	إيضاح
(غير مدققة)	(غير مدققة)	
		التدفقات النقدية من الأنشطة التشغيلية
4,208,828	5,850,657	صافي ربح الفترة
		تسويات لـ:
10,235	-	حصة في خسارة شركات زميلة (بالصافي)
3,512,584	3,305,191	استهلاك وإطفاء
582,165	378,325	استهلاك أصول حق الاستخدام
2,787,685	3,063,814	أعباء تمويل
2,168,957	1,954,194	الخسائر الائتمانية المتوقعة
463,966	549,954	مخصص المخزون
794,635	880,149	مخصص مكافأة نهاية الخدمة للموظفين
17,790	-	شطب ذمم تجارية مدينة وأخرى
(140,030)	(472,738)	إيرادات توزيعات
-	(34,440)	فوائد مستلمة نتيجة قرض مساهم ممنوح لشركة زميلة
559	4,869	خسارة من بيع معدات (بالصافي)
14,407,374	15,479,975	التدفقات النقدية التشغيلية قبل التغيرات في رأس المال العامل
		التغيرات في رأس المال العامل
8,811,672	(33,799,955)	(الزيادة) / النقص في ذمم تجارية مدينة وأخرى
(4,021,842)	12,685,471	النقص / (الزيادة) في المخزون
(4,116,146)	866,495	الزيادة / (النقص) في ذمم تجارية دائنة وأخرى
(293,230)	(520,657)	المدفوع لمكافأة نهاية الخدمة للموظفين
14,787,828	(5,288,671)	صافي النقد (المستخدم في) / الناتج من الأنشطة التشغيلية
		التدفقات النقدية من الأنشطة الاستثمارية
140,030	472,738	إيرادات توزيعات
(1,063,386)	(78,366)	شراء ممتلكات ومعدات
(2,557,234)	(2,904,324)	الاستحواذ على موجودات أخرى
(3,480,590)	(2,509,952)	صافي النقد المستخدم في الأنشطة الاستثمارية
		التدفقات النقدية من الأنشطة التمويلية
(1,061,059)	1,173,170	الزيادة / (النقص) في السحب البنكي على المكشوف
(641,820)	(428,738)	سداد التزامات عقد إيجار
48,710,000	29,785,000	المحصل من قروض لأجل
(37,506,251)	(25,618,386)	سداد قروض لأجل
212,540,175	268,319,535	المحصل من دانني مرابحة / تورق
(226,604,438)	(256,287,710)	المدفوع لدانني مرابحة / تورق
(2,589,659)	(2,750,354)	أعباء تمويل مدفوعة
(2,239,870)	(2,237,245)	توزيعات مدفوعة
(9,392,922)	11,955,272	صافي النقد الناتج من / (المستخدم في) الأنشطة التمويلية
1,914,316	4,156,649	صافي الزيادة في النقد والنقد المعادل
		النقد والنقد المعادل
3,885,096	3,065,689	في بداية الفترة
5,799,412	7,222,338	في نهاية الفترة

إن الإيضاحات المرفقة من 1 إلى 17 تشكل جزءاً لا يتجزأ من هذه المعلومات المالية المرحلية المكتفة.

إيضاحات حول المعلومات المالية المرحلية المكثفة – 30 يونيو 2022 (غير مدققة)

1. التأسيس والأنشطة

إن شركة التقدم التكنولوجي ش.م.ك.ع. ("الشركة") هي شركة مساهمة كويتية تأسست بموجب قانون الشركات بتاريخ 27 يوليو 1981. إن الأغراض التي تأسست من أجلها الشركة هي:

1. إنشاء وإدارة وتملك المستشفيات والمراكز الطبية والعيادات والمختبرات المتخصصة.
2. ترخيص صيدلية.
3. التعاقد مع الأطباء والمرضى والفنيين للعمل بالشركة ولدى الغير سواءً من خارج البلاد أو داخلها.
4. تقديم الخدمات الطبية المنزلية.
5. تقديم جميع أنواع الخدمات الطبية للمؤسسات الحكومية والأهلية حسب العقود المبرمة معهم.
6. إنشاء الورش الفنية المتخصصة.
7. تقديم الخدمات الطبية العامة والمتخصصة وطب الأسنان إلى جميع الجهات التي تطلبها.
8. تملك المنقولات والعقارات اللازمة لمباشرة نشاطها في الحدود المسموح بها وفقاً للقانون.
9. امتلاك وإدارة صيدليات خاصة بأغراض الشركة.
10. توفير الخدمات لذوي الاحتياجات الخاصة من أجهزة ومعدات طبية وتمريضية.
11. استيراد الأدوية والمستحضرات الصيدلانية ومستحضرات التجميل والمكملات الغذائية وأغذية الأطفال الرضع.
12. دراسة وتنفيذ وإدارة المشاريع الصحية داخل وخارج الكويت.
13. إنشاء وإدارة وتملك المختبرات الطبية.
14. تقديم الخدمات الطبية والمختبرية للشركات الطبية الأهلية وإلى الجهات الحكومية.
15. فتح معاهد أهلية للتدريب (تدريب الأطباء والمرضى والفنيين) الخاصة بأغراض الشركة.
16. تقديم الاستشارات الطبية والدراسات والبحوث الطبية والفنية والعلمية والمختبرية وخدمات الأشعة والتشخيص للشركات الأهلية الأخرى وللجهات الحكومية والخاصة بأغراض الشركة (وذلك بعد الحصول على التراخيص اللازمة من الجهات ذات الاختصاص).
17. استيراد وتوريد وصيانة معدات وأنظمة التنظيف للتخلص من النفايات الطبية والصلبة واستغلالها.
18. الاتجار بكافة الأدوات والأجهزة واللوازم الطبية والأدوية والمستحضرات الطبية ومستلزماتها.
19. المقاولات الخاصة بالمستشفيات والمختبرات والعيادات الصحية والطبية.
20. أجهزة لاسلكية والأجهزة والأنظمة الأمنية وتركيبها وصيانتها وأجهزة الأمن والسلامة وأجهزة الترميم والمطابخ الخاصة بأغراض الشركة.
21. الاتجار في الأجهزة الخاصة بأنظمة نداء الممرضات وأجهزة النداء العام وأنظمة إنذار الحريق وتقديم الصيانة وقطع الغيار لهذه الأجهزة.
22. تجارة الأدوية واللقاحات والآفات والمبيدات الحشرية بكافة أنواعها.
23. تجارة الأدوية الخاصة بالصحة الحيوانية والمزروعات والفيتامينات والمنشطات الحيوانية.
24. ممارسة جميع أنشطة التجارة الإلكترونية طبقاً لنشاط الشركة.
25. تملك المخازن الخاصة بأغراض الشركة.
26. استيراد كاميرات المراقبة وأجهزة التسجيل الرقمية بكافة أنواعها وملحقاتها والبرامج وقطع الغيار الخاصة بها.
27. مخازن للأدوية والمستلزمات الطبية.
28. إنتاج صفائح وقنوات خاصة ذات خاصية مضادة للميكروبات.
29. الاتجار بالفرش الطبي وغير الطبي والحوائط والقواطع المعدنية والزجاجية الجاهزة لغرف العمليات والأجنحة وملحقاتها (توريد وتركيب وصيانة) للمشاريع والمستشفيات والمراكز الطبية بعد الحصول على موافقة الجهات ذات العلاقة.
30. استغلال الفوائض المالية المتوفرة لدى الشركة عن طريق استثمارها في محافظ مالية وعقارية تدار من قبل شركات وجهات متخصصة.

ويجوز للشركة أن يكون لها مصلحة أو أن تشترك بأي وجه مع الهيئات التي تزاوُل أعمالاً شبيهة بأعمالها أو التي قد تعاونها على تحقيق أغراضها في الكويت وفي الخارج ولها أن تشتري هذه الهيئات أو تلحقها بها.

إيضاحات حول المعلومات المالية المرحلية المكثفة – 30 يونيو 2022 (غير مدققة)

إن عنوان المكتب المسجل للشركة هو ص.ب. 44558، 32060 – حولي، الكويت.  
كما في 30 يونيو 2022 بلغ عدد موظفي الشركة 1,882 موظفاً (31 ديسمبر 2021: 2,069 موظفاً، 30 يونيو 2021: 2,143 موظفاً).  
تم إدراج الشركة في بورصة الكويت بتاريخ 13 أغسطس 2007.  
صرح مجلس الإدارة بإصدار هذه المعلومات المالية المرحلية المكثفة بتاريخ 10 أغسطس 2022.

2. أساس الإعداد والسياسات المحاسبية الهامة

تم إعداد هذه المعلومات المالية المرحلية المكثفة وفقاً لمعيار المحاسبة الدولي 34: "التقارير المالية المرحلية". إن المعلومات المالية المرحلية المكثفة لا تتضمن كافة المعلومات والإفصاحات المطلوبة لبيانات مالية كاملة معدة وفقاً للمعايير الدولية للتقارير المالية ويجب قراءتها مقترنة مع البيانات المالية السنوية للسنة المنتهية في 31 ديسمبر 2021. في رأي الإدارة، فقد تم تضمين كافة التسويات التي تتكون من الاستحقاقات المتكررة الاعتيادية والتي تعتبر ضرورية للعرض العادل.  
إن النتائج التشغيلية لفترة الستة أشهر المنتهية في 30 يونيو 2022 لا تعتبر بالضرورة مؤشراً على النتائج التي قد تكون متوقعة للسنة المالية التي تنتهي في 31 ديسمبر 2022.

إن السياسات المحاسبية المستخدمة في إعداد هذه المعلومات المالية المرحلية المكثفة متفقة مع تلك المستخدمة في إعداد البيانات المالية السنوية للسنة المنتهية في 31 ديسمبر 2021.

طبقت الشركة بعض المعايير الدولية للتقارير المالية الجديدة والمعدلة الصادرة وسارية المفعول خلال الفترة الحالية. لم ينشأ عن تطبيق هذه التعديلات أي أثر جوهري في المعلومات المالية المرحلية المكثفة للشركة.

3. الأحكام والتقديرات الهامة

إن إعداد المعلومات المالية المرحلية المكثفة يتطلب من الإدارة وضع أحكام وتقديرات وافترضايات قد تؤثر في تطبيق السياسات المحاسبية والمبالغ المفصح عنها للموجودات والمطلوبات والإيرادات والمصروفات. قد تختلف النتائج الفعلية عن تلك التقديرات.

في سبيل إعداد هذه المعلومات المالية المرحلية المكثفة، فإن الأحكام الهامة التي اتخذتها الإدارة عند تطبيق السياسات المحاسبية للشركة والمصادر الرئيسية لعدم التأكد من التقديرات كانت متوافقة مع تلك المطبقة على البيانات المالية للسنة المنتهية في 31 ديسمبر 2021.

4. ذمم تجارية مدينة وأخرى

دينار كويتي			
30 يونيو 2021 (غير مدققة)	31 ديسمبر 2021 (مدققة)	30 يونيو 2022 (غير مدققة)	
173,768,889	201,203,955	234,260,180	ذمم تجارية مدينة
(16,299,422)	(23,618,333)	(25,168,453)	الخسائر الائتمانية المتوقعة
157,469,467	177,585,622	209,091,727	
12,384,472	6,344,498	4,807,606	أصول العقد
(145,841)	(33,685)	(31,191)	الخسائر الائتمانية المتوقعة
12,238,631	6,310,813	4,776,415	
7,012,650	7,012,650	8,119,000	قرض مساهم لشركة زميلة
(882,940)	(2,036,507)	(2,443,076)	الخسائر الائتمانية المتوقعة
6,129,710	4,976,143	5,675,924	
322,190	350,832	333,364	ودائع
186,889	156,131	143,638	مستحقات موظفين
1,040,118	225,261	264,479	ذمم مدينة أخرى
(12,778)	(12,488)	(12,488)	الخسائر الائتمانية المتوقعة
1,536,419	719,736	728,993	
7,296,549	7,997,027	9,061,843	دفعات مقدمة لموردين
578,675	440,833	575,473	دفعات مسددة مقدماً
185,249,451	198,030,174	229,910,375	



إيضاحات حول المعلومات المالية المرحلية المكثفة – 30 يونيو 2022 (غير مدققة)

5. ممتلكات ومعدات

دينار كويتي			
30 يونيو 2021 (غير مدققة)	31 ديسمبر 2021 (مدققة)	30 يونيو 2022 (غير مدققة)	
6,801,795	10,506,572	9,884,921	صافي الموجودات الثابتة
3,245,740	-	-	أعمال رأسمالية قيد التنفيذ
10,047,535	10,506,572	9,884,921	

خلال فترة الستة أشهر المنتهية في 30 يونيو 2022، استحوذت الشركة على موجودات ثابتة بمبلغ 0.08 مليون دينار كويتي (30 يونيو 2021: 0.75 مليون دينار كويتي) ولم تستحوذ على أعمال رأسمالية قيد التنفيذ خلال الفترة (30 يونيو 2021: 0.31 مليون دينار كويتي). بلغ الاستهلاك المحمل على الفترة 0.67 مليون دينار كويتي (30 يونيو 2021: 0.59 مليون دينار كويتي).

6. موجودات أخرى

دينار كويتي				
المجموع	برمجيات	تكاليف تطوير برمجيات	موجودات غير ملموسة	
29,622,333	89,153	19,267,155	10,266,025	صافي القيمة الدفترية كما في 31 ديسمبر 2020 (مدققة)
2,557,234	631	49,063	2,507,540	إضافات
(2,921,158)	(16,930)	(1,105,530)	(1,798,698)	إطفاء
29,258,409	72,854	18,210,688	10,974,867	صافي القيمة الدفترية كما في 30 يونيو 2021 (غير مدققة)
1,437,225	18,610	196,491	1,222,124	إضافات
(2,894,725)	(17,312)	(1,105,529)	(1,771,884)	إطفاء
27,800,909	74,152	17,301,650	10,425,107	صافي القيمة الدفترية كما في 31 ديسمبر 2021 (مدققة)
2,904,324	-	-	2,904,324	إضافات
(2,637,504)	(16,940)	(1,034,470)	(1,586,094)	إطفاء
28,067,729	57,212	16,267,180	11,743,337	صافي القيمة الدفترية كما في 30 يونيو 2022 (غير مدققة)

تمثل الموجودات غير ملموسة التكلفة المتكبدة للحصول على الحق في المنافع الاقتصادية المستقبلية على شكل عقود خدمات صيانة وبيع مواد استهلاكية وعليه، يتم الاعتراف بها كموجودات غير ملموسة بموجب معيار المحاسبة الدولي 38 "الموجودات غير ملموسة".

إيضاحات حول المعلومات المالية المرحلية المكثفة – 30 يونيو 2022 (غير مدققة)

7. ذمم تجارية دائنة وأخرى

دينار كويتي			
30 يونيو 2021 (غير مدققة)	31 ديسمبر 2021 (مدققة)	30 يونيو 2022 (غير مدققة)	
			<b>متداولة</b>
21,200,366	13,689,298	17,779,950	دائنون تجاريون
25,488,290	19,889,085	19,509,468	دفعات مقدمة من عملاء
4,323,900	4,400,087	3,640,871	مصاريف مستحقة
3,234,479	3,421,970	3,040,535	أخرى
<u>54,247,035</u>	<u>41,400,440</u>	<u>43,970,824</u>	
			<b>غير متداولة</b>
<u>8,188,200</u>	<u>7,206,949</u>	<u>5,825,190</u>	دفعات مقدمة من عملاء

8. قروض لأجل

يمثل هذا البند قروض بدون ضمانات ذات معدلات فائدة متغيرة ومقومة بالدينار الكويتي وممنوحة من بنوك محلية وهي محملة بمعدل فائدة فعلية يتراوح من 3.10% إلى 3.25% سنوياً كما في 30 يونيو 2022 (31 ديسمبر 2021: تتراوح من 2.60% إلى 2.75% سنوياً، 30 يونيو 2021: 2.60% إلى 2.75% سنوياً). تُستحق هذه القروض السداد خلال مدة تتراوح من سنة إلى خمس سنوات (31 ديسمبر 2021: سنة إلى خمس سنوات، 30 يونيو 2021: سنة إلى خمس سنوات).

خُصص المحصل من العقود بمبلغ 124.03 مليون دينار كويتي (31 ديسمبر 2021: 110.89 مليون دينار كويتي، 30 يونيو 2021: 121.14 مليون دينار كويتي) مقابل تسهيلات سحب بنكي على المكشوف وتسهيلات قرض لأجل.

9. دائنو مرابحة / تورق

يمثل هذا البند تسهيلات انتمائية مقومة بالدينار الكويتي وممنوحة من بنوك إسلامية محلية. إن التكلفة الفعلية لدائني المرابحة / التورق كما في 30 يونيو 2022 تتراوح من 3.10% سنوياً إلى 3.50% سنوياً (31 ديسمبر 2021: تتراوح من 2.60% إلى 2.75% سنوياً، 30 يونيو 2021: 2.60% إلى 3.00% سنوياً). تُستحق هذه القروض السداد على مدار فترة تمتد من سنة إلى أربع سنوات (31 ديسمبر 2021: سنة إلى أربع سنوات، 30 يونيو 2021: سنة واحدة).

خُصص المحصل من العقود بمبلغ 176.21 مليون دينار كويتي (31 ديسمبر 2021: 136.20 مليون دينار كويتي، 30 يونيو 2021: 118.34 مليون دينار كويتي) مقابل دائني مرابحة / تورق.

10. رأس المال

يتكون رأس المال المصرح به والمصدر والمدفوع بالكامل كما في 30 يونيو 2022 من 150,000,000 سهم قيمة كل سهم 100 فلس (31 ديسمبر 2021: 150,000,000 سهم قيمة كل سهم 100 فلس، 30 يونيو 2021: 150,000,000 سهم قيمة كل سهم 100 فلس) مدفوع نقدًا.

وافقت الجمعية العمومية السنوية للمساهمين المنعقدة في 10 مايو 2022 على البيانات المالية للسنة المنتهية في 31 ديسمبر 2021 بالإضافة إلى توزيعات نقدية بواقع 15 فلس للسهم بمبلغ 2,250,000 دينار كويتي لسنة 2021 وذلك للمساهمين المسجلين كما في ذلك التاريخ (2020: توزيعات نقدية بواقع 15 فلس للسهم بمبلغ 2,250,000 دينار كويتي).

إيضاحات حول المعلومات المالية المرحلية المكثفة – 30 يونيو 2022 (غير مدققة)

11. ربحية السهم

تحتسب ربحية السهم بقسمة صافي ربح الفترة على المتوسط المرجح لعدد الأسهم القائمة خلال الفترة. لا توجد أي أسهم مخففة محتملة.

الستة أشهر المنتهية في 30 يونيو		الثلاثة أشهر المنتهية في 30 يونيو		
2021	2022	2021	2022	
(غير مدققة)	(غير مدققة)	(غير مدققة)	(غير مدققة)	
150,000,000	150,000,000	150,000,000	150,000,000	المتوسط المرجح لعدد الأسهم القائمة (سهم)
4,208,828	5,850,657	2,751,950	3,728,790	صافي ربح الفترة (دينار كويتي)
28.06	39.00	18.35	24.86	ربحية السهم (فلس)

12. معاملات مع أطراف ذات صلة

في إطار النشاط الاعتيادي للأعمال، تبرم الشركة معاملات مع بعض الأطراف ذات الصلة (المدراء وأقربائهم وموظفي الإدارة العليا لدى الشركة والمنشآت الخاضعة للسيطرة أو السيطرة المشتركة أو تخضع لتأثير جوهري من قبل هذه الأطراف). تم اعتماد سياسات التسعير وشروط هذه المعاملات من قبل إدارة الشركة. فيما يلي الأرصدة والمعاملات مع الأطراف ذات الصلة:

دينار كويتي			
30 يونيو 2021 (غير مدققة)	31 ديسمبر 2021 (مدققة)	30 يونيو 2022 (غير مدققة)	
52,643	30,061	10,713	الأرصدة
28,133,786	33,923,496	36,056,563	النقد والتفد المعادل
3,057,931	4,749,639	5,191,201	ذمم تجارية مدينة وأخرى
7,771,861	5,119,186	4,555,443	ذمم تجارية مدينة وأخرى – الخسائر الائتمانية المتوقعة
204	86,181	3,600	ذمم تجارية دائنة وأخرى
23,737,150	25,549,394	20,691,008	سحب بنكي على المكشوف
18,817,814	18,728,320	19,125,399	قروض لأجل
11,453,529	2,046,657	1,438,406	خطابات ضمان
			اعتمادات مستندية

دينار كويتي

الستة أشهر المنتهية في 30 يونيو		الثلاثة أشهر المنتهية في 30 يونيو		
2021	2022	2021	2022	
(غير مدققة)	(غير مدققة)	(غير مدققة)	(غير مدققة)	
3,681,826	7,393,496	2,723,481	5,519,550	المعاملات
(9,419)	(3,908)	(5,429)	(1,579)	إيرادات
(286,100)	(202,087)	(34,809)	57,642	تكلفة المبيعات
(367,281)	(353,258)	(171,093)	(180,444)	مصاريف بيعية وإدارية
				أعباء تمويل
(533,408)	(861,734)	(223,181)	(587,715)	مدفوعات الإدارة العليا
(36,964)	(52,212)	(13,755)	(25,923)	رواتب ومنافع أخرى قصيرة الأجل
				مكافأة نهاية الخدمة للموظفين

إيضاحات حول المعلومات المالية المرحلية المكثفة – 30 يونيو 2022 (غير مدققة)

13. معلومات القطاع

تعمل الشركة في دولة الكويت فقط ولديها قطاع أعمال واحد هو تجارة وتركيب وصيانة المعدات الطبية والمنتجات المتعلقة بالعناية الصحية. إن الأنشطة الاستثمارية ليست خطأ رئيسياً للأعمال وأن نتائجها التشغيلية لا يتم مراجعتها بانتظام من قبل صانعي القرارات التشغيلية بالشركة لاتخاذ قرارات حول الموارد المطلوب تخصيصها وتقييم أدائها.

14. مطلوبات محتملة والتزامات

دينار كويتي		
30 يونيو 2021 (غير مدققة)	31 ديسمبر 2021 (مدققة)	30 يونيو 2022 (غير مدققة)

مطلوبات محتملة

15,170,839	6,364,232	14,988,068
85,349,381	91,955,223	92,549,816

اعتمادات مستندية

خطابات ضمان

15. إدارة المخاطر المالية والأدوات المالية

15.1 عوامل المخاطر المالية

تتعرض الشركة نتيجة لأنشطتها إلى العديد من المخاطر المالية ومنها مخاطر السوق (بما في ذلك مخاطر العملات الأجنبية ومخاطر القيمة العادلة لمعدلات الفائدة ومخاطر التدفقات النقدية لمعدلات الفائدة ومخاطر أسعار الأسهم) ومخاطر الائتمان ومخاطر السيولة. إن المعلومات المالية المرحلية المكثفة لا تتضمن كافة المعلومات والإفصاحات المطلوبة في البيانات المالية السنوية ويجب قراءتها مقترنة مع البيانات المالية السنوية للشركة كما في 31 ديسمبر 2021. لم تكن هناك أي تغييرات في سياسات إدارة المخاطر عن نهاية السنة.

15.2 تقدير القيمة العادلة

تحلل البنود المبينة أدناه الأدوات المالية المسجلة بالقيمة العادلة من خلال طريقة التقييم. تم تعريف المستويات المختلفة كما يلي:

- الأسعار المعلنة (غير المعدلة) في أسواق نشطة للموجودات أو المطلوبات المتطابقة (المستوى 1).
  - المدخلات بخلاف الأسعار المعلنة المتضمنة في المستوى 1 والتي تكون ملحوظة للأصل أو الالتزام سواءً بشكل مباشر (مثل الأسعار) أو غير مباشر (مثل المشتقات من الأسعار) (المستوى 2).
  - مدخلات الأصل أو الالتزام التي لا تستند إلى بيانات سوق ملحوظة (المدخلات غير الملحوظة) (المستوى 3).
- تصنف الاستثمارات في أوراق مالية البالغة 2,207,100 دينار كويتي (31 ديسمبر 2021: 2,207,100 دينار كويتي، 30 يونيو 2021: 2,339,400 دينار كويتي) ضمن فئة المستوى 3.
- لا يوجد لدى الشركة أي موجودات أو مطلوبات مالية أخرى يتم قياسها بالقيمة العادلة. لا تختلف القيم العادلة للموجودات أو المطلوبات غير المالية بشكل جوهري عن قيمها الدفترية ويتم تصنيفها ضمن فئة المستوى 3.

16. الأثر المرتب على جانحة كوفيد 19

شهدت البيئة التشغيلية التي تزاوّل فيها الشركة أعمالها تعافياً معقولاً كما ظهرت بوادر التعافي الاقتصادي جلياً في المنطقة وحول العالم. إن الافتراضات الرئيسية حول مصادر التقديرات الرئيسية المستقبلية والأخرى التي قد تنطوي على مخاطر جوهريّة تتسبب في إجراء تسويات مادية على المعلومات المالية المرحلية المكثفة قد تم الإفصاح عنها في البيانات المالية السنوية للشركة للسنة المنتهية في 31 ديسمبر 2021.

17. أرقام المقارنة

تم إعادة تصنيف بعض مبالغ الفترة السابقة كي تتوافق مع عرض الفترة الحالية دون أن يؤثر ذلك في الربح أو حقوق الملكية المفصح عنهما سابقاً.

**Advanced Technology Company K.S.C.P.  
Kuwait**

**Interim Condensed Financial Information (Unaudited)**

**30 June 2022**

**C o n t e n t s**

	<b>Page</b>
Independent Auditors' Review Report	1
Interim Condensed Statement of Financial Position (Unaudited)	2
Interim Condensed Statement of Profit or Loss (Unaudited)	3
Interim Condensed Statement of Profit or Loss and Other Comprehensive Income (Unaudited)	4
Interim Condensed Statement of Changes in Equity (Unaudited)	5
Interim Condensed Statement of Cash Flows (Unaudited)	6
Notes to the Interim Condensed Financial Information (Unaudited)	7 - 13

**Advanced Technology Company K.S.C.P.  
Kuwait**

**INDEPENDENT AUDITORS' REVIEW REPORT TO THE BOARD OF DIRECTORS**

**Report on Review of Interim Condensed Financial Information**

*Introduction*

We have reviewed the accompanying interim condensed statement of financial position of Advanced Technology Company K.S.C.P., Kuwait ("the Company") as at 30 June 2022, and the related interim condensed statements of profit or loss and profit or loss and other comprehensive income for the three months and six months period then ended, and changes in equity and cash flows for the six months period then ended. Management is responsible for the preparation and presentation of this interim condensed financial information in accordance with the International Accounting Standard 34 - Interim Financial Reporting. Our responsibility is to express a conclusion on this interim condensed financial information based on our review.

*Scope of Review*

We conducted our review in accordance with International Standard on Review Engagements 2410, "Review of Interim Financial Information Performed by the Independent Auditor of the Entity". A review of interim condensed financial information consists of making inquiries, primarily of persons responsible for financial and accounting matters, and applying analytical and other review procedures. A review is substantially less in scope than an audit conducted in accordance with International Standards on Auditing and consequently does not enable us to obtain assurance that we would become aware of all significant matters that might be identified in an audit. Accordingly, we do not express an audit opinion.

*Conclusion*

Based on our review, nothing has come to our attention that causes us to believe that the accompanying interim condensed financial information is not prepared, in all material respects, in accordance with the International Accounting Standard 34 - Interim Financial Reporting.

**Report on other Legal and Regulatory Requirements**

Based on our review, the interim condensed financial information is in agreement with the books of account of the Company. We further report that, to the best of our knowledge and belief, we have not become aware of any violations of the Companies Law No. 1 of 2016 and its Executive Regulations, as amended or of the Memorandum of Incorporation and Articles of Association of the Company, as amended, during the six months period ended 30 June 2022 that might have had a material effect on the business of the Company or on its financial position.

We further report that, during the course of our review, to the best of our knowledge and belief, nothing has come to our attention that causes us to believe that there is any violations of the provisions of Law No 7 of 2010, as amended, concerning the Capital Markets Authority and its related regulations during the six months period ended 30 June 2022 that might have had a material effect on the business of the Company or on its financial position.




**Bader A. Al-Wazzan**  
**Licence No. 62A**  
**Deloitte & Touche - Al-Wazzan & Co.**

Interim Condensed Statement of Financial Position as at 30 June 2022 (Unaudited)

	Note	Kuwaiti Dinars		
		30 June 2022 (Unaudited)	31 December 2021 (Audited)	30 June 2021 (Unaudited)
<b>ASSETS</b>				
<b>Current assets</b>				
Cash and cash equivalents		7,222,338	3,065,689	5,799,412
Trade and other receivables	4	229,910,375	198,030,174	185,249,451
Inventories		63,628,741	76,836,705	84,041,334
		<u>300,761,454</u>	<u>277,932,568</u>	<u>275,090,197</u>
<b>Non-current assets</b>				
Investment securities		2,207,100	2,207,100	2,339,400
Investment in associates		193,523	193,523	193,377
Right-of-use of assets		2,299,717	2,642,538	2,843,396
Property and equipment	5	9,884,921	10,506,572	10,047,535
Other assets	6	28,067,729	27,800,909	29,258,409
		<u>42,652,990</u>	<u>43,350,642</u>	<u>44,682,117</u>
<b>Total assets</b>		<u>343,414,444</u>	<u>321,283,210</u>	<u>319,772,314</u>
<b>LIABILITIES AND SHAREHOLDERS' EQUITY</b>				
<b>Current liabilities</b>				
Bank overdraft		8,053,042	6,879,872	5,335,704
Trade and other payables	7	43,970,824	41,400,440	54,247,035
Lease liabilities		102,296	459,933	730,003
Term loans	8	59,491,008	50,324,394	44,177,150
Murabaha/Tawarruq payables	9	101,963,694	89,670,683	91,580,614
		<u>213,580,864</u>	<u>188,735,322</u>	<u>196,070,506</u>
<b>Non-current liabilities</b>				
Trade and other payables	7	5,825,190	7,206,949	8,188,200
Lease liabilities		6,270	37,782	74,182
Term loans	8	31,999,000	36,999,000	42,999,000
Murabaha/Tawarruq payables	9	13,001,514	13,262,700	-
Post employment benefits		11,557,620	11,198,128	9,729,684
		<u>62,389,594</u>	<u>68,704,559</u>	<u>60,991,066</u>
<b>Shareholders' equity</b>				
Share capital	10	15,000,000	15,000,000	15,000,000
Share premium		3,000,000	3,000,000	3,000,000
Legal reserve		11,374,521	11,374,521	10,749,314
Property revaluation reserve		3,919,924	3,919,924	3,746,377
Investment fair valuation reserve		172,370	172,370	304,670
Retained earnings		33,977,171	30,376,514	29,910,381
		<u>67,443,986</u>	<u>63,843,329</u>	<u>62,710,742</u>
<b>Total liabilities and shareholders' equity</b>		<u>343,414,444</u>	<u>321,283,210</u>	<u>319,772,314</u>

The accompanying notes 1 to 17 are an integral part of this interim condensed financial information.

  
Fouad M. T. Alghanim  
Chairman



Interim Condensed Statement of Profit or Loss - Three months and six months period ended 30 June 2022 (Unaudited)

	Kuwaiti Dinars			
	Three months ended		Six months ended	
	30 June		30 June	
	2022	2021	2022	2021
Note	(Unaudited)	(Unaudited)	(Unaudited)	(Unaudited)
Revenue	42,457,350	32,477,439	81,729,041	65,521,103
Cost of sales	(29,964,193)	(20,525,465)	(58,981,656)	(42,990,659)
<b>Gross profit</b>	<b>12,493,157</b>	<b>11,951,974</b>	<b>22,747,385</b>	<b>22,530,444</b>
Sales and administrative expenses	(5,254,498)	(5,971,539)	(10,476,127)	(11,576,670)
Depreciation of right-of-use of assets	(47,909)	(73,189)	(95,317)	(194,991)
Depreciation and amortization	(1,597,935)	(1,739,123)	(3,305,191)	(3,512,584)
<b>Operating profit</b>	<b>5,592,815</b>	<b>4,168,123</b>	<b>8,870,750</b>	<b>7,246,199</b>
Other income	34,495	140,059	532,165	140,288
Share of loss in associates (net)	-	(10,235)	-	(10,235)
Finance costs	(1,619,209)	(1,330,778)	(3,063,814)	(2,787,685)
<b>Profit before contribution to KFAS, NLST, ZAKAT, and Remuneration to Board of Directors</b>	<b>4,008,101</b>	<b>2,967,169</b>	<b>6,339,101</b>	<b>4,588,567</b>
Contribution to Kuwait Foundation for Advancement of Sciences	(40,081)	(29,671)	(63,391)	(45,885)
Contribution to National Labor Support Tax	(126,325)	(92,257)	(219,860)	(193,824)
Contribution to Zakat	(50,530)	(57,041)	(87,943)	(77,530)
Remuneration to Board of Directors	(62,375)	(36,250)	(117,250)	(62,500)
<b>Net profit for the period</b>	<b>3,728,790</b>	<b>2,751,950</b>	<b>5,850,657</b>	<b>4,208,828</b>
<b>Earnings per share (fils)</b>	<b>11</b>	<b>24.86</b>	<b>18.35</b>	<b>39.00</b>
				<b>28.06</b>

The accompanying notes 1 to 17 are an integral part of this interim condensed financial information.

**Interim Condensed Statement of Profit or Loss and Other Comprehensive Income –  
Three months and six months period ended 30 June 2022 (Unaudited)**

	Kuwaiti Dinar			
	Three months ended		Six months ended	
	30 June		30 June	
	2022	2021	2022	2021
	(Unaudited)	(Unaudited)	(Unaudited)	(Unaudited)
<b>Net profit for the period</b>	3,728,790	2,751,950	5,850,657	4,208,828
<b>Other comprehensive income</b>				
Share of movement in investment fair valuation reserve of associates (net)	-	69,332	-	69,332
<b>Other comprehensive income for the period</b>	-	69,332	-	69,332
<b>Total comprehensive income for the period</b>	<b>3,728,790</b>	<b>2,821,282</b>	<b>5,850,657</b>	<b>4,278,160</b>

The accompanying notes 1 to 17 are an integral part of this interim condensed financial information.

Interim Condensed Statement of Changes in Equity – Six months period ended 30 June 2022 (Unaudited)

	Kuwaiti Dinars							Total
	Share capital	Share premium	Legal reserve	Property revaluation reserve	Investment fair valuation reserve	Retained earnings		
<b>Balance as at 1 January 2022</b>	15,000,000	3,000,000	11,374,521	3,919,924	172,370	30,376,514	63,843,329	
Net profit for the period	-	-	-	-	-	5,850,657	5,850,657	
Dividend (Note 10)	-	-	-	-	-	(2,250,000)	(2,250,000)	
<b>Balance as at 30 June 2022</b>	<b>15,000,000</b>	<b>3,000,000</b>	<b>11,374,521</b>	<b>3,919,924</b>	<b>172,370</b>	<b>33,977,171</b>	<b>67,443,986</b>	
<b>Balance as at 1 January 2021</b>	15,000,000	3,000,000	10,749,314	3,746,377	235,338	27,951,553	60,682,582	
Net profit for the period	-	-	-	-	-	4,208,828	4,208,828	
Other comprehensive income	-	-	-	-	69,332	-	69,332	
Total comprehensive income	-	-	-	-	69,332	4,208,828	4,278,160	
Dividend (Note 10)	-	-	-	-	-	(2,250,000)	(2,250,000)	
<b>Balance as at 30 June 2021</b>	<b>15,000,000</b>	<b>3,000,000</b>	<b>10,749,314</b>	<b>3,746,377</b>	<b>304,670</b>	<b>29,910,381</b>	<b>62,710,742</b>	

The accompanying notes 1 to 17 are an integral part of this interim condensed financial information.

Interim Condensed Statement of Cash Flows – Six months period ended 30 June 2022 (Unaudited)

	Kuwaiti Dinars	
	Six months ended	
	30 June	
Note	2022 (Unaudited)	2021 (Unaudited)
<b>Cash flows from operating activities</b>		
Net profit for the period	5,850,657	4,208,828
Adjustments for:		
Share of loss in associates (net)	-	10,235
Depreciation and amortization	3,305,191	3,512,584
Depreciation of right-of-use of assets	378,325	582,165
Finance costs	3,063,814	2,787,685
Expected credit loss	1,954,194	2,168,957
Provision for inventories	549,954	463,966
Provision for post employment benefits	880,149	794,635
Write off of trade and other receivables	-	17,790
Dividend income	(472,738)	(140,030)
Interest received on shareholder loan to an associate	(34,440)	-
Loss from sale of equipment (net)	4,869	559
Operating cash flow before working capital changes	15,479,975	14,407,374
<b>Changes in working capital</b>		
(Increase)/decrease in trade and other receivables	(33,799,955)	8,811,672
Decrease/(increase) in inventories	12,685,471	(4,021,842)
Increase/(decrease) in trade and other payables	866,495	(4,116,146)
Payment of post-employment benefits	(520,657)	(293,230)
<b>Net cash (used in)/from operating activities</b>	<b>(5,288,671)</b>	<b>14,787,828</b>
<b>Cash flows from investing activities</b>		
Dividend income	472,738	140,030
Purchase of property and equipment	(78,366)	(1,063,386)
Acquisition of other assets	(2,904,324)	(2,557,234)
<b>Net cash used in investing activities</b>	<b>(2,509,952)</b>	<b>(3,480,590)</b>
<b>Cash flows from financing activities</b>		
Increase/(decrease) in bank overdraft	1,173,170	(1,061,059)
Repayment of lease liabilities	(428,738)	(641,820)
Proceeds from term loans	29,785,000	48,710,000
Repayment of term loans	(25,618,386)	(37,506,251)
Proceeds from Murabaha/Tawarruq payables	268,319,535	212,540,175
Repayment of Murabaha/Tawarruq payables	(256,287,710)	(226,604,438)
Finance costs paid	(2,750,354)	(2,589,659)
Dividend paid	(2,237,245)	(2,239,870)
<b>Net cash from/(used in) financing activities</b>	<b>11,955,272</b>	<b>(9,392,922)</b>
<b>Net increase in cash and cash equivalents</b>	<b>4,156,649</b>	<b>1,914,316</b>
<b>Cash and cash equivalents</b>		
at beginning of period	3,065,689	3,885,096
at end of period	7,222,338	5,799,412

The accompanying notes 1 to 17 are an integral part of this interim condensed financial information.

**1. Constitution and activities**

Advanced Technology Company K.S.C.P. ("the Company") is a Kuwaiti Shareholding Company incorporated under the Companies Law on 27 July 1981. The objectives of the Company are:

1. Constructing, managing, and owning hospitals, medical centers, clinics and specialized labs.
2. Pharmacy license.
3. Contracting with physicians, nurses and technicians for working in the Company and with third parties, either outside or inside the country.
4. Providing home care services.
5. Providing all types of medical services for the governmental and private institutions as per the contracts entered into with them.
6. Building specialized technical workshops.
7. Providing general and specialized medical services and dentistry to those requiring them.
8. Possessing movables and properties needed to perform its activities within the limits permissible by Law.
9. Possessing and managing pharmacies pertaining to the Company objectives.
10. Providing services for the individuals with special needs, including medical and nursing equipment and sets.
11. Importing medicines, pharmaceutical preparations, cosmetics, nutritional supplements, and baby foods.
12. Studying, executing, and managing health projects both inside and outside Kuwait.
13. Constructing, managing and possessing the medical laboratories.
14. Providing medical and lab services for private medical companies and public entities.
15. Opening private training institutes (training physicians, nurses, and technicians) pertaining to the Company objectives.
16. Providing medical consulting, medical, scientific and lab studies and research, imaging and diagnostic services to other private and public companies relevant to the Company objectives (after obtaining required licenses from competent authorities).
17. Importing, supplying and maintaining cleaning equipment and systems to dispose of medical and solid waste and utilizing them.
18. Trading in all medical tools and apparatuses, pharmaceuticals, and medical preparations and their accessories.
19. Undertaking contracts pertinent to hospitals, labs, and health and medical clinics.
20. Dealing in wireless devices, safety and security equipment, catering systems, and special kitchens pertaining to the Company objectives.
21. Trading in devices special to nurses paging systems and the general paging systems, fire alarm systems, and providing maintenance and their spare parts.
22. Trading in medicines, vaccines, pesticides and insecticides of all types.
23. Trading in medicines relevant to animal hygiene, farms and vitamins and animal activators.
24. Trading in all types of electronic trading according to Company's specialties.
25. Own warehouses to serve Company's activities.

26. Import all types of surveillance cameras and digital recording instruments with all related accessories, software and spare parts.
27. Stores for medicines and medical supplies.
28. Producing special sheets and channels with anti-microbial property.
29. Trading in medical and non-medical furniture, metal and glass pre-made walls and partitions for operating rooms, suites and their accessories (supply, installation and maintenance) for projects, hospitals and medical centers after obtaining the approval of the relevant authorities.
30. Utilizing financial surpluses available to the Company through investing them in real estate and financial portfolios managed by specialized companies and entities.

The Company may have an interest or participate in any way in any entity that conducts similar business or which may help it achieve its goals inside Kuwait and abroad. It may also buy them or attach them to it.

The address of the registered office of the Company is P.O. Box 44558, 32060 – Hawalli, Kuwait.

The number of personnel employed by the Company as of 30 June 2022 was 1,882 (31 December 2021: 2,069; 31 June 2021: 2,143).

The Company was listed on the Kuwait Stock Exchange on 13 August 2007.

This interim condensed financial information was authorized for issue by the Board of Directors on 10 August 2022.

## **2. Basis of preparation and significant accounting policies**

These interim condensed financial information have been prepared in accordance with International Accounting Standard (IAS) 34: Interim Financial Reporting. The interim condensed financial information does not contain all information and disclosures required for complete financial statements prepared in accordance with the International Financial Reporting Standards and should be read in conjunction with the annual financial statements for the year ended 31 December 2021. In the opinion of management, all adjustments consisting of normal recurring accruals considered necessary for a fair presentation have been included.

Operating results for the six months period ended 30 June 2022 are not necessarily indicative of the results that may be expected for the year ending 31 December 2022.

The accounting policies used in the preparation of this interim condensed financial information are consistent with those used in the preparation of the annual financial statements for the year ended 31 December 2021.

The Company has applied certain new and revised IFRS standards that have been issued and effective during the current period. The application of these amendments did not have a significant impact on the Company's interim condensed financial information.

## **3. Significant judgments and estimates**

The preparation of interim condensed financial information requires management to make judgments, estimates and assumptions that affect the application of accounting policies and the reported amounts of assets and liabilities, income and expense. Actual results may differ from these estimates.

In preparing this interim condensed financial information, the significant judgments made by management in applying the Company's accounting policies and the key sources of estimation uncertainty were the same as those that applied to the financial statements for the year ended 31 December 2021.

Notes to the Interim Condensed Financial Information – 30 June 2022 (Unaudited)

4. Trade and other receivables

	Kuwaiti Dinars		
	30 June 2022 (Unaudited)	31 December 2021 (Audited)	30 June 2021 (Unaudited)
Trade receivables	234,260,180	201,203,955	173,768,889
Expected credit loss	(25,168,453)	(23,618,333)	(16,299,422)
	<u>209,091,727</u>	<u>177,585,622</u>	<u>157,469,467</u>
Contract assets	4,807,606	6,344,498	12,384,472
Expected credit loss	(31,191)	(33,685)	(145,841)
	<u>4,776,415</u>	<u>6,310,813</u>	<u>12,238,631</u>
Shareholder loan to an associate	8,119,000	7,012,650	7,012,650
Expected credit loss	(2,443,076)	(2,036,507)	(882,940)
	<u>5,675,924</u>	<u>4,976,143</u>	<u>6,129,710</u>
Deposits	333,364	350,832	322,190
Staff receivables	143,638	156,131	186,889
Other receivables	264,479	225,261	1,040,118
Expected credit loss	(12,488)	(12,488)	(12,778)
	<u>728,993</u>	<u>719,736</u>	<u>1,536,419</u>
Advances to suppliers	9,061,843	7,997,027	7,296,549
Prepayments	575,473	440,833	578,675
	<u>229,910,375</u>	<u>198,030,174</u>	<u>185,249,451</u>

5. Property and equipment

	Kuwaiti Dinars		
	30 June 2022 (Unaudited)	31 December 2021 (Audited)	30 June 2021 (Unaudited)
Net fixed assets	9,884,921	10,506,572	6,801,795
Capital work in progress	-	-	3,245,740
	<u>9,884,921</u>	<u>10,506,572</u>	<u>10,047,535</u>

During the six-months period ended 30 June 2022, the Company acquired fixed assets amounting to KD 0.08 million (30 June 2021: KD 0.75 million) and no capital work in progress were acquired during the period (30 June 2021: KD 0.31 million). Depreciation charged for the period amounted to KD 0.67 million (30 June 2021: KD 0.59 million).

Notes to the Interim Condensed Financial Information – 30 June 2022 (Unaudited)

6. Other assets

	Kuwaiti Dinars			Total
	Intangible assets	Software development cost	Software	
<b>Net book value as at 31 December 2020 (Audited)</b>	10,266,025	19,267,155	89,153	29,622,333
Additions	2,507,540	49,063	631	2,557,234
Amortization	(1,798,698)	(1,105,530)	(16,930)	(2,921,158)
<b>Net book value as at 30 June 2021 (Unaudited)</b>	10,974,867	18,210,688	72,854	29,258,409
Additions	1,222,124	196,491	18,610	1,437,225
Amortization	(1,771,884)	(1,105,529)	(17,312)	(2,894,725)
<b>Net book value as at 31 December 2021 (Audited)</b>	10,425,107	17,301,650	74,152	27,800,909
Additions	2,904,324	-	-	2,904,324
Amortization	(1,586,094)	(1,034,470)	(16,940)	(2,637,504)
<b>Net book value as at 30 June 2022 (Unaudited)</b>	11,743,337	16,267,180	57,212	28,067,729

Intangible assets represent cost incurred to obtain right to future economic benefits in the form of maintenance service contracts and sale of consumables and hence, recognized as intangible assets under IAS-38: 'Intangible assets'.

7. Trade and other payables

	Kuwaiti Dinars		
	30 June 2022 (Unaudited)	31 December 2021 (Audited)	30 June 2021 (Unaudited)
<b>Current</b>			
Trade creditors	17,779,950	13,689,298	21,200,366
Advances from customers	19,509,468	19,889,085	25,488,290
Accrued expenses	3,640,871	4,400,087	4,323,900
Others	3,040,535	3,421,970	3,234,479
	<u>43,970,824</u>	<u>41,400,440</u>	<u>54,247,035</u>
<b>Non-current</b>			
Advances from customers	5,825,190	7,206,949	8,188,200

8. Term loans

These represent unsecured floating interest rate loans in Kuwaiti Dinars from local banks and carry effective interest rate of 3.10% - 3.25% per annum as at 30 June 2022 (31 December 2021: 2.60% to 2.75% per annum, 30 June 2021: 2.60% to 2.75% per annum). These are repayable over a period of one to five years (31 December 2021: one to five years, 30 June 2021: one to five years).

Contract proceeds amounting to KD 124.03 million (31 December 2021: KD 110.89 million, 30 June 2021: KD 121.14 million) are assigned against bank overdraft and term loan facilities.

9. Murabaha/Tawarruq payables

These represent credit facilities in Kuwaiti Dinars granted by local Islamic banks. The effective cost of Murabaha/Tawarruq payables as of 30 June 2022 was 3.10% - 3.50% per annum (31 December 2021: 2.60% to 2.75% per annum; 30 June 2021: 2.60% to 3.00% per annum). These are repayable over a period of one to four years (31 December 2021: one to four years, 30 June 2021: one year).



Notes to the Interim Condensed Financial Information – 30 June 2022 (Unaudited)

Contract proceeds amounting to KD 176.21 million (31 December 2021: KD 136.20 million, 31 June 2021: KD 118.34 million) are assigned against Murabaha/Tawarruq payables.

**10. Share capital**

The authorized, issued and fully paid up share capital as at 30 June 2022 consists of 150,000,000 shares of 100 fils each paid in cash (31 December 2021 - 150,000,000 shares of 100 fils each, 30 June 2021 - 150,000,000 shares of 100 fils each).

The Annual General Assembly Meeting of shareholders held on 10 May 2022 approved the financial statements for the year ended 31 December 2021 as well as the distribution of cash dividend of 15 fils per share amounting to KD 2,250,000 for the year 2021 to the registered shareholders as of that date (2020: cash dividend of 15 fils per share amounting to KD 2,250,000).

**11. Earnings per share**

Earnings per share are calculated by dividing the net profit for the period by the weighted average number of shares outstanding during the period. There are no potential dilutive shares.

	Three months ended 30 June		Six months ended 30 June	
	2022 (Unaudited)	2021 (Unaudited)	2022 (Unaudited)	2021 (Unaudited)
Weighted average number of shares outstanding (Shares)	150,000,000	150,000,000	150,000,000	150,000,000
Net profit for the period (Kuwaiti Dinars)	3,728,790	2,751,950	5,850,657	4,208,828
<b>Earnings per share (fils)</b>	<b>24.86</b>	<b>18.35</b>	<b>39.00</b>	<b>28.06</b>

**12. Related party transactions**

In the normal course of business, the Company enters into transactions with certain related parties (directors and their close relatives, key management personnel of the Company, and entities controlled, jointly controlled or significantly influenced by such parties). Pricing policies and terms of these transactions are approved by the Company's management.

Balances and transactions with related parties are as follows:

	Kuwaiti Dinars		
	30 June 2022 (Unaudited)	31 December 2021 (Audited)	30 June 2021 (Unaudited)
<b>Balances</b>			
Cash and cash equivalents	10,713	30,061	52,643
Trade and other receivables	36,056,563	33,923,496	28,133,786
Trade and other receivables – ECL	5,191,201	4,749,639	3,057,931
Trade and other payables	4,555,443	5,119,186	7,771,861
Bank overdraft	3,600	86,181	204
Term loans	20,691,008	25,549,394	23,737,150
Letters of guarantee	19,125,399	18,728,320	18,817,814
Letters of credit	1,438,406	2,046,657	11,453,529

Notes to the Interim Condensed Financial Information – 30 June 2022 (Unaudited)

	Kuwaiti Dinars			
	Three months ended		Six months ended	
	30 June		30 June	
	2022	2021	2022	2021
	(Unaudited)	(Unaudited)	(Unaudited)	(Unaudited)
<b>Transactions</b>				
Revenue	5,519,550	2,723,481	7,393,496	3,681,826
Cost of sales	(1,579)	(5,429)	(3,908)	(9,419)
Sales and administrative expenses	57,642	(34,809)	(202,087)	(286,100)
Finance costs	(180,444)	(171,093)	(353,258)	(367,281)
<b>Key management compensation</b>				
Salaries and other short term benefits	(587,715)	(223,181)	(861,734)	(533,408)
Post-employment benefits	(25,923)	(13,755)	(52,212)	(36,964)

13. Segment information

The Company operates only in Kuwait and has only one business segment i.e. trading, installation and maintenance of medical and healthcare related products. Investment activities are not a main line of business and its operating results are not reviewed regularly by the Company's operating decision makers to make decisions about resources to be allocated and assess its performance.

14. Contingent liabilities and commitments

	Kuwaiti Dinars		
	30 June	31 December	30 June
	2022	2021	2021
	(Unaudited)	(Audited)	(Unaudited)
<b>Contingent liabilities</b>			
Letters of credit	14,988,068	6,364,232	15,170,839
Letters of guarantee	92,549,816	91,955,223	85,349,381

15. Financial risk management and financial instruments

15.1 Financial risk factors

The Company's activities expose it to a variety of financial risks: market risk (including currency risk, fair value interest rate risk, cash flow interest rate risk and price risk), credit risk and liquidity risk.

The interim condensed financial information does not include all financial risk management information and disclosures required in the annual financial statements; they should be read in conjunction with the Company's annual financial statements as at 31 December 2021. There have been no changes in the risk management policies since the year end.

15.2 Fair value estimation

The list given below analyses financial instruments carried at fair value, by valuation method. The different levels have been defined as follows:

- Quoted prices (unadjusted) in active markets for identical assets or liabilities (Level 1).
- Inputs other than quoted prices included within level 1 that are observable for the asset or liability, either directly (that is, as prices) or indirectly (that is, derived from prices) (Level 2).
- Inputs for the asset or liability that are not based on observable market data (that is, unobservable inputs) (Level 3).

Investment securities amounting to KD 2,207,100 (31 December 2021: KD 2,207,100; 30 June 2021: KD 2,339,400) are classified as Level 3 category.

The Company does not have any other financial assets or liabilities that are measured at fair value. The fair values of non-financial assets or liabilities are not materially different than their carrying amounts, and are classified as Level 3 category.

**16. Impact of COVID-19**

The Company's operating environment has moderately rebound and signs of economic recovery is visible across the region and globally. The key assumptions about the future and other key sources of estimation that may have a significant risk of causing material adjustments to the financial statements is disclosed in the Company's annual financial statements for the year ended 31 December 2021.

**17. Comparative figures**

Certain prior period amounts have been reclassified to confirm with current period presentation but with no effect on previously reported profit or equity.