

التاريخ: 2024/05/12

المرجع: OFMC/CEO/681/2024

المحترم

السيد/ الرئيس التنفيذي


شركة بورصة الكويت

تحية طيبة وبعد،،،

الموضوع: نتائج الربع (الأول) - (الأولى للوقود) عن الفترة المنتهية في 2024-03-31

بالإشارة إلى الموضوع أعلاه وإلى اجتماع مجلس الإدارة المنعقد يوم الأحد الموافق 2024/05/12 في تمام الساعة الواحدة والنصف بعد الظهر، وذلك بشأن مناقشة البيانات المالية المرحلية عن الربع الأول للفترة المنتهية في 2024/03/31، نرفق لسيادتكم نتائج أعمال اجتماع مجلس الإدارة.

وتفضلوا بقبول فائق الاحترام،،،



م. عبدالحسين صالح السلطان

رئيس مجلس الإدارة



أولى
oula
الشركة الأولى لتسويق الوقود ش.م.ك.
Oula Fuel Marketing Co.

Company Name	اسم الشركة
Oula Fuel Marketing Co. (KSCP)	الشركة الأولى للتسويق المحلي للوقود. (ش.م.ك.ع.)
First Quarter Results Ended on	نتائج الربع الأول المنتهي في
2024-03-31	
Board of Directors Meeting Date	تاريخ اجتماع مجلس الإدارة
2024-05-12	

Required Documents	المستندات الواجب إرفاقها بالنموذج
Approved financial statements. Approved auditor's report This form shall not be deemed to be complete unless the documents mentioned above are provided	نسخة من البيانات المالية المعتمدة نسخة من تقرير مراقب الحسابات المعتمد لا يعتبر هذا النموذج مكتملاً ما لم يتم إرفاق هذه المستندات

التغيير (%)	فترة الثلاث اشهر المقارنة	فترة الثلاث اشهر الحالية	البيان
Change (%)	Three Month Comparative Period	Three Month Current Period	Statement
	2023-03-31	2024-03-31	
60.59%	1,175,784	1,888,216	صافي الربح (الخسارة) الخاص بمساهمي الشركة الأم Net Profit (Loss) represents the amount attributable to the owners of the parent Company
60.48%	2.91	4.67	ربحية (خسارة) السهم الأساسية والمخفضة Basic & Diluted Earnings per Share
0.65%	16,086,253	16,191,390	الموجودات المتداولة Current Assets
5.05%	131,192,151	137,820,538	إجمالي الموجودات Total Assets
9.16%	34,774,140	37,958,383	المطلوبات المتداولة Current Liabilities
5.25%	64,652,160	68,043,485	إجمالي المطلوبات Total Liabilities
4.86%	66,539,991	69,777,053	إجمالي حقوق الملكية الخاصة بمساهمي الشركة الأم Total Equity attributable to the owners of the Parent Company
4.52%	39,912,936	41,717,429	إجمالي الإيرادات التشغيلية Total Operating Revenue
-8.39%	1,240,841	1,136,743	صافي الربح (الخسارة) التشغيلية Net Operating Profit (Loss)
لا ينطبق Not Applicable	لا يوجد خسائر متراكمة No Accumulated Losses	لا يوجد خسائر متراكمة No Accumulated Losses	الخسائر المتراكمة / رأس المال المدفوع Accumulated Loss / Paid-Up Share Capital

التغيير (%)	الربع الاول المقارن	الربع الاول الحالي	البيان
Change (%)	First Quarter Comparative Period	First Quarter Current Period	Statement
	2023-03-31	2024-03-31	
لا ينطبق Not Applicable	لا ينطبق Not Applicable	لا ينطبق Not Applicable	صافي الربح (الخسارة) الخاص بمساهمي الشركة الأم Net Profit (Loss) represents the amount attributable to the owners of the parent Company
لا ينطبق Not Applicable	لا ينطبق Not Applicable	لا ينطبق Not Applicable	ربحية (خسارة) السهم الأساسية والمخفضة Basic & Diluted Earnings per Share
لا ينطبق Not Applicable	لا ينطبق Not Applicable	لا ينطبق Not Applicable	إجمالي الإيرادات التشغيلية Total Operating Revenue
لا ينطبق Not Applicable	لا ينطبق Not Applicable	لا ينطبق Not Applicable	صافي الربح (الخسارة) التشغيلية Net Operating Profit (Loss)

• Not Applicable for first Quarter

• لا ينطبق على الربع الأول

Increase/Decrease in Net Profit (Loss) is due to	سبب ارتفاع/انخفاض صافي الربح (الخسارة)
<ul style="list-style-type: none"> • Increase in Revenue. • Increase in Other Income • Gain on Sale of Subsidiary 	<ul style="list-style-type: none"> • الارتفاع في الإيرادات. • الارتفاع في الدخل الأخر - غير مبيع الوقود. • ربح من بيع شركة تابعة.

Total Revenue realized from dealing with related parties (value, KWD)	KD 301,153	بلغ إجمالي الإيرادات من التعاملات مع الأطراف ذات الصلة (المبلغ د.ك.)
---	------------	--

Total Expenditures incurred from dealing with related parties (value, KWD)	KD 38,231,334	بلغ إجمالي المصروفات من التعاملات مع الأطراف ذات الصلة (المبلغ د.ك.)
--	---------------	--



Auditor Opinion		رأي مراقب الحسابات
1. Unqualified Opinion	<input checked="" type="checkbox"/>	1 رأي غير متحفظ
2. Qualified Opinion	<input type="checkbox"/>	2 رأي متحفظ
3. Disclaimer of Opinion	<input type="checkbox"/>	3 عدم إبداء الرأي
4. Adverse Opinion	<input type="checkbox"/>	4 رأي معاكس

In the event of selecting item No. 2, 3 or 4, the following table must be filled out, and this form is not considered complete unless it is filled.

بحال اختيار بند رقم 2 أو 3 أو 4 يجب تعبئة الجدول التالي، ولا يعتبر هذا النموذج مكتملاً ما لم يتم تعبئته

لا ينطبق / Not Applicable	نص رأي مراقب الحسابات كما ورد في التقرير
لا ينطبق / Not Applicable	شرح تفصيلي بالحالة التي استدعت مراقب الحسابات لإبداء الرأي
لا ينطبق / Not Applicable	الخطوات التي ستقوم بها الشركة لمعالجة ما ورد في رأي مراقب الحسابات
لا ينطبق / Not Applicable	الجدول الزمني لتنفيذ الخطوات لمعالجة ما ورد في رأي مراقب الحسابات

Corporate Actions		استحقاقات الأسهم (الإجراءات المؤسسية)	
النسبة	القيمة		
Not Applicable / لا ينطبق	Not Applicable / لا ينطبق	توزيعات نقدية	Cash Dividends
Not Applicable / لا ينطبق	Not Applicable / لا ينطبق	توزيعات أسهم منحة	Bonus Share
Not Applicable / لا ينطبق	Not Applicable / لا ينطبق	توزيعات أخرى	Other Dividend
Not Applicable / لا ينطبق	Not Applicable / لا ينطبق	عدم توزيع أرباح	No Dividends
Not Applicable / لا ينطبق	Not Applicable / لا ينطبق	زيادة رأس المال	Capital Increase
		تخفيض رأس المال	Capital Decrease

ختم الشركة Company Seal	التوقيع Signature	المسمى الوظيفي Title	الاسم Name
		رئيس مجلس الإدارة	عبد الحسين صالح السلطان

أولى
oula
Oula Fuel Marketing Co.

تقرير مراجعة المعلومات المالية المرحلية المكثفة المراجعة

إلى السادة أعضاء مجلس إدارة
الشركة الأولى للتسويق المحلي للوقود ش.م.ك.ع
الكويت

المقدمة

قمنا بمراجعة بيان المركز المالي المرحلي المكثف المجمع المرفق للشركة الأولى للتسويق المحلي للوقود - ش.م.ك.ع ("الشركة الأم") والشركات التابعة لها ("المجموعة")، كما في 31 مارس 2024 والبيانات المرحلية المكثفة المراجعة المتعلقة به للأرباح أو الخسائر أو الأرباح أو الخسائر والدخل الشامل الآخر والتغيرات في حقوق الملكية والتدفقات النقدية لفترة الثلاثة أشهر المنتهية في ذلك التاريخ. إن الإدارة هي الجهة المسؤولة عن إعداد وعرض تلك المعلومات المالية المرحلية المكثفة المراجعة وفقاً لمعيار المحاسبة الدولي رقم 34 "التقارير المالية المرحلية". إن مسؤوليتنا هي إبداء استنتاج حول هذه المعلومات المالية المرحلية المكثفة المراجعة بناء على مراجعتنا.

نطاق المراجعة

لقد قمنا بمراجعتنا وفقاً للمعيار الدولي المطبق على مهام المراجعة 2410 "مراجعة المعلومات المالية المرحلية من قبل مراقب الحسابات المستقل للمنشأة". تتضمن مراجعة المعلومات المالية المرحلية، بصفة رئيسية، توجيه الاستفسارات إلى الموظفين المسؤولين عن الأمور المالية والمحاسبية وتطبيق إجراءات المراجعة التحليلية وإجراءات المراجعة الأخرى. إن نطاق المراجعة يقل بشكل جوهري عن التدقيق وفقاً للمعايير الدولية للتدقيق، وبالتالي لا يمكننا من الحصول على تأكيدات حول كافة الأمور الجوهرية والتي يمكن تحديدها من خلال التدقيق. لذلك فإننا لا نبدي رأياً يتعلق بالتدقيق.

الاستنتاج

استناداً إلى مراجعتنا، لم يرد لعلمنا ما يجعلنا نعتقد بأن المعلومات المالية المرحلية المكثفة المراجعة المرفقة لم يتم إعدادها من كافة النواحي المادية وفقاً لمعيار المحاسبة الدولي رقم 34 "التقارير المالية المرحلية".

تقرير المراجعة حول المتطلبات القانونية والتشريعات الأخرى

استناداً إلى مراجعتنا، فإن المعلومات المالية المرحلية المكثفة المراجعة متفقة مع دفاتر الشركة الأم. كذلك، بناء على مراجعتنا، لم يرد إلى علمنا ما يشير إلى حدوث مخالفات لقانون الشركات رقم 1 لسنة 2016 ولانحته التنفيذية أو لعقد التأسيس والنظام الأساسي للشركة الأم والتعديلات اللاحقة لهم خلال فترة الثلاثة أشهر المنتهية في 31 مارس 2024 على وجه قد يكون له تأثيراً مادياً على نشاط الشركة الأم أو مركزها المالي.

كذلك، ومن خلال مراجعتنا، وحسب علمنا واعتقادنا، لم يرد لعلمنا أية مخالفات مادية خلال فترة الثلاثة أشهر المنتهية في 31 مارس 2024 لأحكام القانون رقم 7 لسنة 2010 بشأن هيئة أسواق المال واللوائح المتعلقة بها على وجه قد يكون له تأثيراً مادياً في نشاط الشركة الأم أو مركزها المالي.



هند عبدالله السريع
(مراقب مرخص رقم 141 فئة أ)
جرانت ثورنتون - القطامي والعيان وشركاهم

بيان الأرباح أو الخسائر المرحلي المكثف المجمع

الثلاثة أشهر المنتهية في 31 مارس 2023 (غير مدققة) د.ك	الثلاثة أشهر المنتهية في 31 مارس 2024 (غير مدققة) د.ك	إيضاح	
			الإيرادات
39,912,936	41,717,429		إيرادات من مبيعات وخدمات
(36,385,659)	(38,221,464)	16	تكلفة الإيرادات
(2,286,436)	(2,359,222)		مصاريف التشغيل
1,240,841	1,136,743		مجمّل الربح
-	681,644	5	أرباح محققة من بيع شركة تابعة
126,770	227,326	8	الحصة من نتائج شركة زميلة
3,098	6,111		إيرادات توزيعات أرباح
120,291	246,375		إيرادات التأجير
78,893	128,881		إيرادات فوائد
956,867	896,769		إيرادات أخرى
2,526,760	3,323,849		
			المصاريف والأعباء الأخرى
(1,055,811)	(840,568)		مصاريف عمومية وإدارية
(240,281)	(488,780)		تكاليف تمويل
(1,296,092)	(1,329,348)		
1,230,668	1,994,501		الربح قبل مخصصات حصة مؤسسة الكويت للتقدم العلمي وضريبة دعم العمالة الوطنية والزكاة
(10,182)	(26,405)		مخصص مؤسسة الكويت للتقدم العلمي
(30,139)	(50,255)		مخصص ضريبة دعم العمالة الوطنية
(14,563)	(29,625)		مخصص للزكاة
1,175,784	1,888,216		ربح الفترة
17,912,936	17,912,936	6	ربحية السهم الأساسية والمخفضة

إن الإيضاحات المبينة في الصفحات من 7 إلى 16 تشكل جزءاً لا يتجزأ من هذه المعلومات المالية المرحلية المكثفة المجمعة.

بيان الأرباح أو الخسائر والدخل الشامل الآخر المرحلي المكثف المجمع

الثلاثة أشهر المنتهية في 31 مارس 2023 (غير مدققة) د.ك	الثلاثة أشهر المنتهية في 31 مارس 2023 (غير مدققة) د.ك	
1,175,784	1,888,216	ربح الفترة
		<i>إيرادات/ (خسائر) شاملة أخرى:</i>
		<i>بنود يجوز إعادة تصنيفها لاحقًا إلى بيان الأرباح أو الخسائر المجمع:</i>
		أصول مالية بالقيمة العادلة من خلال الدخل الشامل الآخر
17,629	30,750	- صافي التغير في القيمة العادلة الناتج خلال الفترة
17,629	30,750	مجموع الخسائر الشاملة الأخرى التي يجوز إعادة تصنيفها لاحقًا إلى بيان الأرباح أو الخسائر المجمع
		<i>بنود لن يتم إعادة تصنيفها لاحقًا إلى بيان الأرباح أو الخسائر المجمع:</i>
		استثمارات حقوق الملكية بالقيمة العادلة من خلال الدخل الشامل الآخر
(362,561)	(854,091)	- صافي التغير في القيمة العادلة الناتج خلال الفترة
(20,115)	(1,010,648)	حصة في خسارة شاملة أخرى لشركة زميلة
(382,676)	(1,864,739)	مجموع الخسائر الشاملة الأخرى التي لن يتم إعادة تصنيفها لاحقًا إلى بيان الأرباح أو الخسائر المجمع
(365,047)	(1,833,989)	مجموع الخسائر الشاملة الأخرى للفترة
810,737	54,227	مجموع الإيرادات الشاملة للفترة

إن الإيضاحات المبينة في الصفحات من 7 إلى 16 تشكل جزءًا لا يتجزأ من هذه المعلومات المالية المرحلية المكثفة المجمعة.

بيان المركز المالي المرحلي المكثف المجمع

31 مارس 2023 (غير مدققة) د.ك	31 ديسمبر 2023 (مدققة) د.ك	31 مارس 2024 (غير مدققة) د.ك	إيضاحات	
				الأصول
20,268,862	22,274,617	22,289,778		الممتلكات والمعدات
772,620	691,121	576,028		أصول غير ملموسة
-	1,936,107	1,720,983		أصول حق الاستخدام
10,578,769	9,721,508	9,169,923		حقوق إيجار
37,643,928	35,037,000	35,087,000	7	العقارات الاستثمارية
17,825,706	18,635,378	17,174,828	8	استثمار في شركة زميلة
28,016,013	33,895,631	35,610,608	9	استثمارات بالقيمة العادلة من خلال الدخل الشامل الآخر
1,302,328	1,400,912	1,316,520		المخزون
3,649,490	2,720,904	2,864,500	10	الذمم المدينة والأصول الأخرى
7,300,000	6,800,000	7,450,000	11	ودائع لأجل
3,834,435	4,065,783	4,560,370	11	النقد وأرصدة لدى البنوك
131,192,151	137,178,961	137,820,538		مجموع الأصول
				حقوق الملكية والخصوم
				حقوق الملكية
40,456,810	40,456,810	40,456,810		رأس المال
6,747,995	7,233,830	7,233,830		الاحتياطي الإجمالي
6,747,995	7,233,830	7,233,830		الاحتياطي الاختياري
(7,707,515)	(5,748,937)	(7,608,813)		احتياطي القيمة العادلة
20,294,706	20,547,293	22,461,396		الأرباح المرحلة
66,539,991	69,722,826	69,777,053		مجموع حقوق الملكية
				الخصوم
1,176,935	1,295,911	1,320,066		مخصص مكافأة نهاية خدمة الموظفين
-	1,735,892	1,755,463		التزامات الإيجار
2,736,662	2,522,646	2,522,646	12	مراجعات دائنة
4,494,147	4,376,898	4,222,573	13	قرض لأجل
27,586,593	28,116,591	28,126,090	14	وكالة دائنة
13,659,013	13,933,550	14,264,716		ذمم دائنة وخصوم أخرى
14,913,970	15,434,520	15,829,001	16	مستحق إلى طرف ذي صلة
84,840	40,127	2,930	11	مستحق إلى البنوك
64,652,160	67,456,135	68,043,485		مجموع الخصوم
131,192,151	137,178,961	137,820,538		مجموع حقوق الملكية والخصوم

م. عادل محمد العوضي
نائب رئيس مجلس الإدارة والرئيس التنفيذي

م. عبدالحسين صالح السلطان
رئيس مجلس الإدارة

إن الإيضاحات المبينة في الصفحات من 7 إلى 16 تشكل جزءاً لا يتجزأ من هذه المعلومات المالية المرحلية المكثفة المجمعة.

الشركة الأولى للتسويق المحلي للوقود - ش.م.ك.
Gula Fuel Marketing Co.

بيان التغيرات في حقوق الملكية المرحلية المكثف المجمع

المجموع ديك	الأرباح المرحلة ديك	احتياطي القيمة العادلة ديك	الاحتياطي الاختياري ديك	الاحتياطي الإيجاري ديك	رأس المال ديك	
69,722,826	20,547,293	(5,748,937)	7,233,830	7,233,830	40,456,810	الرصيد في 31 ديسمبر 2023 (مدقق)
1,888,216	1,888,216	-	-	-	-	ربح الفترة
(1,833,989)	-	(1,833,989)	-	-	-	مجموع الخسائر الشاملة الأخرى
54,227	1,888,216	(1,833,989)	-	-	-	مجموع (خسائر) / إيرادات شاملة للفترة
-	25,887	(25,887)	-	-	-	ربح محقق من استبعاد استثمارات بالقيمة العادلة من خلال الدخل الشامل الأخرى
69,777,053	22,461,396	(7,608,813)	7,233,830	7,233,830	40,456,810	الرصيد في 31 مارس 2024 (غير مدقق)
65,729,254	19,232,699	(7,456,245)	6,747,995	6,747,995	40,456,810	الرصيد في 31 ديسمبر 2022 (مدقق)
1,175,784	1,175,784	-	-	-	-	ربح الفترة
(365,047)	-	(365,047)	-	-	-	مجموع الخسائر الشاملة الأخرى
810,737	1,175,784	(365,047)	-	-	-	مجموع (خسائر) / إيرادات شاملة للفترة
-	(113,835)	113,835	-	-	-	خسارة محققة من استبعاد استثمارات بالقيمة العادلة من خلال الدخل الشامل الأخرى
-	58	(58)	-	-	-	حصلة في ربح محقق من استبعاد استثمارات بالقيمة العادلة من خلال الدخل الشامل الأخرى
66,539,991	20,294,706	(7,707,515)	6,747,995	6,747,995	40,456,810	الرصيد في 31 مارس 2023 (غير مدقق)

إن الإيضاحات المالية في الصفحات من 7 إلى 16 تشكل جزءاً لا يتجزأ من هذه المعلومات المالية المرحلية المكثفة المجمعة.

بيان التدفقات النقدية المرحلي المكثف المجمع

الثلاثة أشهر المنتهية في 31 مارس 2023 (غير مدققة) د.ك	الثلاثة أشهر المنتهية في 31 مارس 2024 (غير مدققة) د.ك	إيضاحات
1,230,668	1,994,501	
496,758	445,963	
254,491	289,705	
-	192,077	
-	(681,644)	5
(126,770)	(227,326)	8
63,464	33,821	
(3,098)	(6,111)	
(78,893)	(128,881)	
240,281	488,780	
11,715	63,139	
2,088,616	2,464,024	
(106,494)	(14,404)	
(469,613)	(285,607)	
974,861	89,076	
(63,099)	394,481	
(26,375)	(38,984)	
-	(65,283)	
2,397,896	2,543,303	
(1,088,310)	(759,529)	
(1,932,786)	(2,618,259)	
1,005,401	79,941	9
-	2,500,000	5
-	(50,000)	
(3,444)	-	
547,416	350,000	
3,098	4,039	
78,893	131,227	
(1,389,732)	(362,581)	
(32,918)	(34,903)	
(181,750)	-	
889,731	470,675	
-	(625,000)	
-	265,749	
(456,197)	(256,250)	
(240,281)	(469,209)	
(21,415)	(648,938)	
986,749	1,531,784	
4,762,846	4,525,656	11
5,749,595	6,057,440	11

إن الإيضاحات المبينة في الصفحات من 7 إلى 16 تشكل جزءاً لا يتجزأ من هذه المعلومات المالية المرحلية المكثفة المجمع.



Report on review of interim condensed consolidated financial information

To the board of directors of
Oula Fuel Marketing Company - KSCP
Kuwait

Introduction

We have reviewed the accompanying interim condensed consolidated statement of financial position of Oula Fuel Marketing Company - KSCP ("the Parent Company") and its subsidiaries ("the Group") as of 31 March 2024 and the related interim condensed consolidated statements of profit or loss, profit or loss and other comprehensive income, changes in equity and cash flows for the three-month period then ended. Management is responsible for the preparation and presentation of this interim condensed consolidated financial information in accordance with International Accounting Standard 34, "Interim Financial Reporting". Our responsibility is to express a conclusion on this interim condensed consolidated financial information based on our review.

Scope of Review

We conducted our review in accordance with International Standard on Review Engagements 2410, "Review of Interim Financial Information Performed by the Independent Auditor of the Entity." A review of interim financial information consists of making inquiries, primarily of persons responsible for financial and accounting matters, and applying analytical and other review procedures. A review is substantially less in scope than an audit conducted in accordance with International Standards on Auditing and consequently does not enable us to obtain assurance that we would become aware of all significant matters that might be identified in an audit. Accordingly, we do not express an audit opinion.


Conclusion

Based on our review, nothing has come to our attention that causes us to believe that the accompanying interim condensed consolidated financial information is not prepared, in all material respects, in accordance with International Accounting Standard 34, "Interim Financial Reporting".

Report on review of other legal and regulatory requirements

Based on our review, the interim condensed consolidated financial information is in agreement with the books of the Parent Company. We further report that, to the best of our knowledge and belief, no violations of the Companies Law No. 1 of 2016 and its Executive Regulations, or of the Parent Company's Memorandum of Incorporation and Articles of Association, as amended, have occurred during the three-month period ended 31 March 2024 that might have had a material effect on the business or financial position of the Parent Company.

We further report that, during the course of our review, to the best of our knowledge and belief, we have not become aware of any material violations of the provisions of Law No. 7 of 2010 concerning the Capital Markets Authority and its related regulations during the three-month period ended 31 March 2024 that might have had a material effect on the business or financial position of the Parent Company.



Hend Abdullah Al Sarayea
(Licence No. 141-A)
of Grant Thornton – Al-Qatami, Al-Aiban & Partners

Kuwait
12 May 2024

Interim condensed consolidated statement of profit or loss

	Notes	Three months ended 31 March 2024 (Unaudited) KD	Three months ended 31 March 2023 (Unaudited) KD
REVENUE			
Revenue from sales and services		41,717,429	39,912,936
Cost of revenue	16	(38,221,464)	(36,385,659)
Operating expenses		(2,359,222)	(2,286,436)
Gross profit		1,136,743	1,240,841
Realised gain on sale of subsidiary	5	681,644	-
Share of results of associate	8	227,326	126,770
Dividend income		6,111	3,098
Rental income		246,375	120,291
Interest income		128,881	78,893
Other income		896,769	956,867
		3,323,849	2,526,760
EXPENSE AND OTHER CHARGES			
General and administrative expenses		(840,568)	(1,055,811)
Finance costs		(488,780)	(240,281)
		(1,329,348)	(1,296,092)
Profit before provisions for contribution to Kuwait Foundation for the Advancement of Sciences (KFAS), National Labour Support Tax (NLST) and Zakat		1,994,501	1,230,668
Provision for KFAS		(26,405)	(10,182)
Provision for NLST		(50,255)	(30,139)
Provision for Zakat		(29,625)	(14,563)
Profit for the period		1,888,216	1,175,784
Basic and diluted earnings per share	6	4.67 Fils	2.91 Fils

The notes set out on pages 7 to 18 form an integral part of this interim condensed consolidated financial information.

Interim condensed consolidated statement of profit or loss and other comprehensive income

	Three months ended 31 March 2024 (Unaudited) KD	Three months ended 31 March 2023 (Unaudited) KD
Profit for the period	1,888,216	1,175,784
Other comprehensive income/(loss):		
Items that may be reclassified subsequently to consolidated statement of profit or loss:		
Financial assets at fair value through other comprehensive income		
- Net change in fair value arising during the period	30,750	17,629
Total other comprehensive loss that may be reclassified subsequently to consolidated statement of profit or loss	30,750	17,629
Items that will not be reclassified subsequently to consolidated statement of profit or loss:		
Equity investments at fair value through other comprehensive income		
- Net change in fair value arising during the period	(854,091)	(362,561)
Share of other comprehensive loss of associate	(1,010,648)	(20,115)
Total other comprehensive loss that will not be reclassified subsequently to consolidated statement of profit or loss	(1,864,739)	(382,676)
Total other comprehensive loss for the period	(1,833,989)	(365,047)
Total comprehensive income for the period	54,227	810,737

The notes set out on pages 7 to 18 form an integral part of this interim condensed consolidated financial information.

Interim condensed consolidated statement of financial position

	Notes	31 March 2024 (Unaudited) KD	31 Dec. 2023 (Audited) KD	31 March 2023 (Unaudited) KD
ASSETS				
Property and equipment		22,289,778	22,274,617	20,268,862
Intangible assets		576,028	691,121	772,620
Right of use assets		1,720,983	1,936,107	-
Leasehold right		9,169,923	9,721,508	10,578,769
Investment properties	7	35,087,000	35,037,000	37,643,928
Investment in associate	8	17,174,828	18,635,378	17,825,706
Investments at fair value through other comprehensive income	9	35,610,608	33,895,631	28,016,013
Inventories		1,316,520	1,400,912	1,302,328
Accounts receivable and other assets	10	2,864,500	2,720,904	3,649,490
Term deposits	11	7,450,000	6,800,000	7,300,000
Cash and bank balances	11	4,560,370	4,065,783	3,834,435
Total assets		137,820,538	137,178,961	131,192,151
EQUITY AND LIABILITIES				
Equity				
Share capital		40,456,810	40,456,810	40,456,810
Statutory reserve		7,233,830	7,233,830	6,747,995
Voluntary reserve		7,233,830	7,233,830	6,747,995
Fair value reserve		(7,608,813)	(5,748,937)	(7,707,515)
Retained earnings		22,461,396	20,547,293	20,294,706
Total equity		69,777,053	69,722,826	66,539,991
Liabilities				
Provision for employees' end of service benefits		1,320,066	1,295,911	1,176,935
Lease liabilities		1,755,463	1,735,892	-
Murabaha payables	12	2,522,646	2,522,646	2,736,662
Term loan	13	4,222,573	4,376,898	4,494,147
Wakala payables	14	28,126,090	28,116,591	27,586,593
Accounts payable and other liabilities		14,264,716	13,933,550	13,659,013
Due to a related party	16	15,829,001	15,434,520	14,913,970
Due to banks	11	2,930	40,127	84,840
Total liabilities		68,043,485	67,456,135	64,652,160
Total equity and liabilities		137,820,538	137,178,961	131,192,151

Eng. Abdul Hussain S. Al Sultan
Chairman


أوليا
الشركة العامة للتسويق والمواد البترولية
Oula Fuel Marketing Co.

Eng. Adel Mohammed Al-Awadi
Vice Chairman and CEO

The notes set out on pages 7 to 18 form an integral part of this interim condensed consolidated financial information.

Interim condensed consolidated statement of changes in equity

	Share capital KD	Statutory reserve KD	Voluntary reserve KD	Fair value reserve KD	Retained earnings KD	Total KD
Balance at 31 December 2023 (Audited)	40,456,810	7,233,830	7,233,830	(5,748,937)	20,547,293	69,722,826
Profit for the period	-	-	-	-	1,888,216	1,888,216
Total other comprehensive loss	-	-	-	(1,833,989)	-	(1,833,989)
Total comprehensive (loss)/income for the period	-	-	-	(1,833,989)	1,888,216	54,227
Realised gain on disposal of investments at FVTOCI owned by the Group (note 9)	-	-	-	(25,887)	25,887	-
Balance at 31 March 2024 (Unaudited)	40,456,810	7,233,830	7,233,830	(7,608,813)	22,461,396	69,777,053
Balance at 31 December 2022 (Audited)	40,456,810	6,747,995	6,747,995	(7,456,245)	19,232,699	65,729,254
Profit for the period	-	-	-	-	1,175,784	1,175,784
Total other comprehensive loss	-	-	-	(365,047)	-	(365,047)
Total comprehensive (loss)/income for the period	-	-	-	(365,047)	1,175,784	810,737
Realised loss on disposal of investments at FVTOCI owned by the Group (note 9)	-	-	-	113,835	(113,835)	-
Share of realised gain on disposal of investments at FVTOCI owned by the associate	-	-	-	(58)	58	-
Balance at 31 March 2023 (Unaudited)	40,456,810	6,747,995	6,747,995	(7,707,515)	20,294,706	66,539,991

The notes set out on pages 7 to 18 form an integral part of this interim condensed consolidated financial information.

Interim condensed consolidated statement of cash flows

	Notes	Three months ended 31 March 2024 (Unaudited) KD	Three months ended 31 March 2023 (Unaudited) KD
OPERATING ACTIVITIES			
Profit before provisions for contribution to Kuwait Foundation for the Advancement of Sciences (KFAS), National Labour Support Tax (NLST) and Zakat		1,994,501	1,230,668
Adjustments:			
Amortization		445,963	496,758
Depreciation		289,705	254,491
Loss from write off of property and equipment		192,077	-
Realised gain on sale of subsidiary	5	(681,644)	-
Share of results of associate	8	(227,326)	(126,770)
Loss from write off of inventories		33,821	63,464
Dividend income		(6,111)	(3,098)
Interest income		(128,881)	(78,893)
Finance costs		488,780	240,281
Provision for employees' end of service benefits		63,139	11,715
		2,464,024	2,088,616
Changes in operating assets and liabilities:			
Inventories		(14,404)	(106,494)
Accounts receivable and other assets		(285,607)	(469,613)
Accounts payable and other liabilities		89,076	974,861
Due to a related party		394,481	(63,099)
Employees' end of service benefits paid		(38,984)	(26,375)
KFAS paid		(65,283)	-
Net cash from operating activities		2,543,303	2,397,896
INVESTING ACTIVITIES			
Additions to property and equipment		(759,529)	(1,088,310)
Purchase of investments at fair value through other comprehensive income		(2,618,259)	(1,932,786)
Proceeds from sale of investments at fair value through other comprehensive income	9	79,941	1,005,401
Proceeds from sale of subsidiary	5	2,500,000	-
Additions to investment property		(50,000)	-
Additions to investment property under development		-	(3,444)
Movement of term deposits with contractual maturity exceeding three months		350,000	547,416
Dividend income received		4,039	3,098
Interest income received		131,227	78,893
Net cash used in investing activities		(362,581)	(1,389,732)
FINANCING ACTIVITIES			
Payment of cash dividend		(34,903)	(32,918)
Repayment of murabaha		-	(181,750)
Receipts of term loan		470,675	889,731
Repayment of term loan		(625,000)	-
Receipt of wakala payables		265,749	-
Repayment of wakala payables		(256,250)	(456,197)
Finance costs paid		(469,209)	(240,281)
Net cash used in financing activities		(648,938)	(21,415)
Increase in cash and cash equivalents		1,531,784	986,749
Cash and cash equivalents at beginning of the period	11	4,525,656	4,762,846
Cash and cash equivalents at end of the period	11	6,057,440	5,749,595

The notes set out on pages 7 to 18 form an integral part of this interim condensed consolidated financial information.