



شركة مجموعة أسس القابضة
OSOS HOLDING GROUP CO.

رأس المال المصرح به والمدفوع -/10,500,000 د.ك.

سجل تجاري رقم: 58381

Authorized and Paid up Capital KD 10,500,000/-

CRN: 58381

التاريخ : ٠١ أغسطس ٢٠٢٢ م

الإشارة : KMN/2390/UA-22

السادة / شركة بورصة الكويت المحترمين

تحية طيبة وبعد،،،

الموضوع: إفصاح مكمل: اجتماع مجلس الإدارة

عملا بتعليمات هيئة أسواق المال ووفقا لما جاء بالكتاب العاشر من اللائحة التنفيذية والخاص بالإفصاح والشفافية، بشأن الإفصاح عن المعلومات الجوهرية، نرفق لكم ملحق رقم (١٣) نموذج الإفصاح المكمل.

وتفضلوا بقبول خالص التحية ووافر الاحترام،،،

خالد محمود النوري
الرئيس التنفيذي



شركة مجموعة أسس القابضة
OSOS HOLDING GROUP CO.

نسخة إلى:

السادة/ هيئة أسواق المال.



شركة مجموعة أسس القابضة
OSOS HOLDING GROUP CO.

رأس المال المصرح به والمدفوع -/10,500,000 د.ك.

سجل تجاري رقم: 58381

Authorized and Paid up Capital KD 10,500,000/-

CRN: 58381

ملحق رقم (١٢)

نموذج الإفصاح المكمل

التاريخ	اسم الشركة المدرجة	عنوان الإفصاح	تاريخ الإفصاح السابق	التطور الحاصل على الإفصاح (إن وجد)	الأثر المالي للتطور الحاصل (إن وجد)
٠١ أغسطس ٢٠٢٢ م	شركة مجموعة أسس القابضة (ش.م.ك.ع.)	اجتماع مجلس الإدارة.	٢٧ يوليو ٢٠٢٢ م	اجتمع مجلس الإدارة اليوم الإثنين الموافق ٠١ أغسطس ٢٠٢٢ م في تمام الساعة الواحدة ظهراً، وتم مناقشة واعتماد البيانات المالية المرحلية للفترة المنتهية في ٣٠ يونيو ٢٠٢٢ م.	لا يوجد.

*إفصاح مكمل من (شركة مجموعة أسس القابضة) بخصوص (اجتماع مجلس الإدارة).

المرفقات:

- نموذج البورصة الخاص بنتائج البيانات المالية المرحلية للفترة المنتهية في ٣٠ يونيو ٢٠٢٢ م.
- نسخة عن تقرير مراقب الحسابات.
- نسخة عن البيانات المالية المرحلية للفترة المنتهية في ٣٠ يونيو ٢٠٢٢ م.



شركة مجموعة أسس القابضة
OSOS HOLDING GROUP CO.



شركة مجموعة أسس القابضة
OSOS HOLDING GROUP CO.!

رأس المال المصرح به والمدفوع -/10,500,000 د.ك.

سجل تجاري رقم: 58381

Authorized and Paid up Capital KD 10,500,000/-

CRN: 58381

Financial Results Form Kuwaiti Company (KWD)	نموذج نتائج البيانات المالية الشركات الكويتية (د.ك.)
---	---

Company Name	اسم الشركة
OSOS Holding Group Company (K.P.S.C)	شركة مجموعة أسس القابضة (ش.م.ك.ع)

Select from the list	2022-06-30	اختر من القائمة
----------------------	------------	-----------------

Board of Directors Meeting Date	2022-08-01	تاريخ اجتماع مجلس الإدارة
---------------------------------	------------	---------------------------

Required Documents	المستندات الواجب إرفاقها بالنموذج
Approved financial statements. Approved auditor's report This form shall not be deemed to be complete unless the documents mentioned above are provided	نسخة من البيانات المالية المعتمدة نسخة من تقرير مراقب الحسابات المعتمد لا يعتبر هذا النموذج مكتملاً ما لم يتم إرفاق هذه المستندات

التغيير (%)	فترة الستة اشهر المقارنة	فترة الستة اشهر الحالية	البيان
Change (%)	Six Month Comparative Period	Six Month Current Period	Statement
	2021-06-30	2022-06-30	
(17%)	435,740	361,144	صافي الربح (الخسارة) الخاص بمساهمي الشركة الأم Net Profit (Loss) represents the amount attributable to the owners of the parent Company
(17%)	4.15	3.44	ربحية (خسارة) السهم الأساسية والمخفضة Basic & Diluted Earnings per Share
(7%)	9,288,577	8,667,235	الموجودات المتداولة Current Assets
11%	17,610,000	19,599,650	إجمالي الموجودات Total Assets
5%	5,972,151	6,267,674	المطلوبات المتداولة Current Liabilities
25%	6,106,454	7,628,920	إجمالي المطلوبات Total Liabilities
4%	11,503,546	11,970,730	إجمالي حقوق الملكية الخاصة بمساهمي الشركة الأم Total Equity attributable to the owners of the Parent Company
64%	144,745	236,790	إجمالي الإيرادات التشغيلية Total Operating Revenue
57%	122,816	192,394	صافي الربح (الخسارة) التشغيلية Net Operating Profit (Loss)
-	لا يوجد خسائر متراكمة	لا يوجد خسائر متراكمة	الخسائر المتراكمة / رأس المال المدفوع Accumulated Loss / Paid-Up Share Capital

Financial Results Form
Kuwaiti Company (KWD)



شركة مجموعة أسس القابضة
OSOS HOLDING GROUP CO.!

نموذج نتائج البيانات المالية
للشركات الكويتية (د.ك.)

ON

10/1



شركة مجموعة أسس القابضة
OSOS HOLDING GROUP CO.ا

رأس المال المصرح به والمدفوع -/10,500,000 د.ك.

سجل تجاري رقم: 58381

Authorized and Paid up Capital KD 10,500,000/-

CRN: 58381

التغيير (%)	الربع الثاني المقارن	الربع الثاني الحالي	البيان
Change (%)	Second quarter Comparative Period	Second quarter Current Period	Statement
	2021-06-30	2022-06-30	
(175%)	498,315	(371,752)	صافي الربح (الخسارة) الخاص بمساهمي الشركة الأم Net Profit (Loss) represents the amount attributable to the owners of the parent Company
(175%)	4.75	(3.54)	ربحية (خسارة) السهم الأساسية والمخففة Basic & Diluted Earnings per Share
83%	68,540	125,360	إجمالي الإيرادات التشغيلية Total Operating Revenue
49%	63,081	93,833	صافي الربح (الخسارة) التشغيلية Net Operating Profit (Loss)

• Not Applicable for first Quarter

• لا ينطبق على الربع الأول

Increase/Decrease in Net Profit (Loss) is due to	سبب ارتفاع/انخفاض صافي الربح (الخسارة)
The reason for the decrease in net profit for the six months period ending 30 June 2022 at KD 361,144 reference to the comparative period at KD 435,740 i.e., a decrease of KD 74,596 is mainly due to decrease in income from investments from KD 519,540 to KD 443,049 i.e., a decrease amounting to KD 76,491.	يعود سبب انخفاض صافي ربح الشركة لفترة الستة أشهر المنتهية في 30 يونيو 2022 والبالغ 361,144 د.ك بالمقارنة مع فترة المقارنة والتي بلغ فيها صافي الربح 435,740 د.ك أي بانخفاض وقدره 74,596 د.ك بشكل أساسي إلى انخفاض بند إيرادات من استثمارات ليبلغ 443,049 د.ك بالمقارنة مع فترة المقارنة حيث بلغت قيمة إيرادات من استثمارات 519,540 د.ك أي بانخفاض وقدره 76,491 د.ك.

Total Revenue realized from dealing with related parties (value, KWD)	2,100 د.ك	بلغ إجمالي الإيرادات من التعاملات مع الأطراف ذات الصلة (المبلغ د.ك.)
Total Expenditures incurred from dealing with related parties (value, KWD)	86,082 د.ك	بلغ إجمالي المصروفات من التعاملات مع الأطراف ذات الصلة (المبلغ د.ك.)

شركة مجموعة أسس القابضة
OSOS HOLDING GROUP CO.ا



شركة مجموعة أسس القابضة
OSOS HOLDING GROUP CO.!

رأس المال المصرح به والمدفوع -/10,500,000 د.ك.

سجل تجاري رقم: 58381

Authorized and Paid up Capital KD 10,500,000/-

CRN: 58381

Auditor Opinion		رأي مراقب الحسابات
1. Unqualified Opinion	<input checked="" type="checkbox"/>	1. رأي غير متحفظ
2. Qualified Opinion	<input type="checkbox"/>	2. رأي متحفظ
3. Disclaimer of Opinion	<input type="checkbox"/>	3. عدم إبداء الرأي
4. Adverse Opinion	<input type="checkbox"/>	4. رأي معاكس

In the event of selecting item No. 2, 3 or 4,
the following table must be filled out, and this form is not
considered complete unless it is filled.

بحال اختيار بند رقم 2 أو 3 أو 4 يجب تعبئة
الجدول التالي، ولا يعتبر هذا النموذج مكتملاً ما لم يتم تعبئته

	نص رأي مراقب الحسابات كما ورد في التقرير
	شرح تفصيلي بالحالة التي استندت مراقب الحسابات لإبداء الرأي
	الخطوات التي ستقوم بها الشركة لمعالجة ما ورد في رأي مراقب الحسابات
	الجدول الزمني لتنفيذ الخطوات لمعالجة ما ورد في رأي مراقب الحسابات



شركة مجموعة أسس القابضة
OSOS HOLDING GROUP CO.!



شركة مجموعة اسس القابضة
OSOS HOLDING GROUP CO.

رأس المال المصرح به والمدفوع -/10,500,000 د.ك.

سجل تجاري رقم: 58381

Authorized and Paid up Capital KD 10,500,000/-

CRN: 58381

Corporate Actions		استحقاقات الأسهم (الإجراءات المؤسسية)	
النسبة	القيمة		
لا يوجد	لا يوجد	توزيعات نقدية	Cash Dividends
لا يوجد	لا يوجد	توزيعات أسهم منحة	Bonus Share
لا يوجد	لا يوجد	توزيعات أخرى	Other Dividend
لا يوجد	لا يوجد	عدم توزيع أرباح	No Dividends
لا يوجد	لا يوجد	زيادة رأس المال	Capital Increase
لا يوجد	لا يوجد	تخفيض رأس المال	Capital Decrease

ختم الشركة Company Seal	التوقيع Signature	المسمى الوظيفي Title	الاسم Name
		الرئيس التنفيذي	خالد محمود النوري

شركة مجموعة اسس القابضة
OSOS HOLDING GROUP CO.



P.O. Box : 636, Safat - 13007 Kuwait
Tel : + 965 - 22412880 / 22410885
Fax : + 965 - 22454248
Ali Al-Salem Str., Thuwaini Bldg. 3rd Flr.
E-Mail: alateeqi@ateeqicpas.com
Website: www.ateeqicpas.com

Report on review of interim condensed consolidated financial information

The Board of Directors
OSOS Holding Group Company K.P.S.C.
State of Kuwait

Introduction

We have reviewed the accompanying interim condensed consolidated statement of financial position of OSOS Holding Group Company K.P.S.C. ("the Parent Company") and its subsidiaries (together referred to as "the Group") as at 30 June 2022 and the related interim condensed consolidated statements of profit or loss, comprehensive income, changes in equity and cash flows for the six months period then ended. The management of the Parent Company is responsible for the preparation and presentation of this interim condensed consolidated financial information in accordance with the basis of preparation disclosed in note no. (2). Our responsibility is to express a conclusion on this interim condensed consolidated financial information based on our review.

Scope of review

We conducted our review in accordance with the International Standard on Review Engagements 2410, "*Review of Interim Financial Information Performed by the Independent Auditor of the Entity*". A review of interim financial information consists of making inquiries, primarily of persons responsible for financial and accounting matters, and applying analytical and other review procedures. A review is substantially less in scope than an audit conducted in accordance with International Standards on Auditing and consequently does not enable us to obtain assurance that we would become aware of all significant matters that might be identified in an audit. Accordingly, we do not express an audit opinion.

Conclusion

Based on our review, nothing has come to our attention that causes us to believe that the accompanying interim condensed consolidated financial information is not prepared, in all material respects, in accordance with the basis of preparation disclosed in note no. (2).

Report on review of other legal and regulatory requirements

Furthermore, based on our review, the interim condensed consolidated financial information is in agreement with the accounting records of the Parent Company. We further report that nothing has come to our attention indicating any contravention during the six months period ended 30 June 2022, of the Companies Law No. 1 of 2016 and its Executive Regulations, as amended, or of the provisions of Law No. 7 of year 2010 concerning the Capital Markets Authority, Executive Regulations and its related regulations, as amended, or of the Parent Company's Memorandum of Incorporation and Articles of Association, as amended, that would materially affect the Group's activities or its consolidated financial position.

Barrak Abdul Mohsen Al-Ateeqi
Licence No. 69 A
Al-Ateeqi Certified Accountants
A Member of B.K.R. International


Kuwait: 1 August 2022

Independent Member
B K R
INTERNATIONAL


OSOS Holding Group Company K.P.S.C and its subsidiaries
State of Kuwait
Interim condensed consolidated statement of financial position (Unaudited)
As at 30 June 2022

	Notes	30 June 2022 KD	31 December 2021 (Audited) KD	30 June 2021 KD
Assets				
Non-current assets				
Property and equipment		16	15	8
Investment properties	4	10,521,000	10,366,000	7,255,000
Investments in associate		1	1	80,676
Financial assets at fair value through other comprehensive income	5	<u>411,398</u>	<u>411,398</u>	<u>985,739</u>
Total non-current assets		<u>10,932,415</u>	<u>10,777,414</u>	<u>8,321,423</u>
Current assets				
Debtors and other debit balances	6	221,825	316,069	56,758
Due from related party	7	2,873,247	2,862,891	2,821,471
Financial assets at fair value through profit or loss	8	5,019,838	3,106,799	5,528,047
Wakala investments deposits	9	161,000	161,000	161,000
Cash and cash equivalents	10	<u>391,325</u>	<u>3,108,770</u>	<u>721,301</u>
Total current assets		<u>8,667,235</u>	<u>9,555,529</u>	<u>9,288,577</u>
Total assets		<u>19,599,650</u>	<u>20,332,943</u>	<u>17,610,000</u>
Equity and liabilities				
Equity				
Share capital	11	10,500,000	10,500,000	10,500,000
Statutory reserve		1,124,737	1,124,737	973,965
Fair value reserve		(370,524)	(370,524)	(384,537)
Foreign currency translation reserve		-	-	(49,316)
Retained earnings		<u>716,517</u>	<u>1,405,373</u>	<u>463,434</u>
Total equity		<u>11,970,730</u>	<u>12,659,586</u>	<u>11,503,546</u>
Liabilities				
Non-current liabilities				
Lease contract with promise to purchase – non-current portion	12	1,138,150	1,192,100	-
Provision for end of service indemnity		<u>223,096</u>	<u>208,529</u>	<u>134,303</u>
Total non-current liabilities		<u>1,361,246</u>	<u>1,400,629</u>	<u>134,303</u>
Current liabilities				
Creditors and other credit balances		479,435	538,439	351,454
Lease contract with promise to purchase – current portion	12	161,850	107,900	-
Provisions	13	<u>5,626,389</u>	<u>5,626,389</u>	<u>5,620,697</u>
Total current liabilities		<u>6,267,674</u>	<u>6,272,728</u>	<u>5,972,151</u>
Total liabilities		<u>7,628,920</u>	<u>7,673,357</u>	<u>6,106,454</u>
Total equity and liabilities		<u>19,599,650</u>	<u>20,332,943</u>	<u>17,610,000</u>

The accompanying notes form an integral part of these interim condensed consolidated financial information.


Abdulmuhsen S. Al Meshan
Chairman


Fahad A. Al Mukhalzim
Vice Chairman


Khalid M. AlNouri
Chief Executive Officer

OSOS Holding Group Company K.P.S.C and its subsidiaries
State of Kuwait
Interim condensed consolidated statement of profit or loss (Unaudited)
For the six months period ended 30 June 2022

	Notes	For the three months period ended		For the six months period ended	
		30 June	30 June	30 June	30 June
		2022	2021	2022	2021
		KD	KD	KD	KD
Real estate rental income		125,360	68,540	236,790	144,745
Real estate operating expenses		<u>(31,527)</u>	<u>(5,459)</u>	<u>(44,396)</u>	<u>(21,929)</u>
Gross profit		93,833	63,081	192,394	122,816
Share of results of an associate		-	(44,001)	-	(74,268)
Investments (loss) / income	14	(361,412)	567,524	443,049	519,540
General and administrative expenses		(92,754)	(83,026)	(198,917)	(177,680)
Provision for doubtful debts		(14,601)	8,307	(29,896)	(2,680)
Loss on foreign currency		(299)	(200)	(1,828)	(320)
Provision no longer required		-	-	-	55,393
Profit on wakala investments deposit and other		630	1,458	1,107	3,246
Other income		309	54	883	4,575
Finance cost from lease contract with promise to purchase		<u>(13,775)</u>	<u>-</u>	<u>(27,398)</u>	<u>-</u>
(Loss) / profit for the period before contribution to Kuwait Foundation for Advancement of Sciences "KFAS", National Labour Support Tax "NLST" and Zakat		(388,069)	513,197	379,394	450,622
KFAS		3,492	(4,056)	(3,415)	(4,056)
NLST		9,161	(7,733)	(10,596)	(7,733)
Zakat		<u>3,664</u>	<u>(3,093)</u>	<u>(4,239)</u>	<u>(3,093)</u>
(Loss) / profit for the period		<u>(371,752)</u>	<u>498,315</u>	<u>361,144</u>	<u>435,740</u>
Basic and diluted (loss) / earnings per share (Fils)	15	<u>(3.54)</u>	<u>4.75</u>	<u>3.44</u>	<u>4.15</u>

The accompanying notes form an integral part of these interim condensed consolidated financial information.

العتيقي



محاسبون قانونيون

ص.ب. 636 الصفاة - 13007 الكويت
تليفون : 22412880 / 22410885 - 965+
فاكس : 22454248 - 965 +
شارع علي السلام - عمارة التويني - الدور الثالث
بريد الكتروني: alateeqi@ateeqipas.com
موقع الكتروني : www.ateeqipas.com

تقرير عن مراجعة المعلومات المالية المرحلية المكثفة المراجعة

السادة/ أعضاء مجلس الإدارة المحترمين
شركة مجموعة أسس القابضة ش.م.ك.ع.
دولة الكويت

مقدمة

لقد قمنا بمراجعة بيان المركز المالي المرحلي المكثف المجمع المرفق لشركة مجموعة أسس القابضة ش.م.ك.ع. ("الشركة الأم") وشركاتها التابعة (يشار إليها مجتمعة بـ "المجموعة") كما في 30 يونيو 2022، والبيانات المرحلية المكثفة المراجعة المتعلقة به لبيان الأرباح أو الخسائر والدخل الشامل والتغيرات في حقوق الملكية والتدفقات النقدية لفترة الستة أشهر المنتهية بذلك التاريخ. إن إدارة الشركة الأم هي المسؤولة عن إعداد هذه المعلومات المالية المرحلية المكثفة المراجعة وعرضها وفقاً لأسس الإعداد المبينة في إيضاح رقم (2). إن مسئوليتنا هي إبداء إستنتاج حول هذه المعلومات المالية المرحلية المكثفة المراجعة إستناداً الى مراجعتنا.

نطاق المراجعة

لقد قمنا بمراجعتنا وفقاً للمعيار الدولي المتعلق بمهام المراجعة 2410 "مراجعة المعلومات المالية المرحلية المنفذ من قبل المدقق المستقل للشركة". تتمثل المراجعة في توجيه الإستفسارات بصفة مبدئية الى الموظفين المسنولين عن الأمور المالية والمحاسبية وتطبيق الإجراءات التحليلية والإجراءات الأخرى للمراجعة. إن نطاق المراجعة أقل من التدقيق الذي يتم وفقاً لمعايير التدقيق الدولية وعليه، فإنه لا يمكننا الحصول على تأكيد بأننا على علم بكافة الأمور الهامة التي يمكن تحديدها في التدقيق. وبالتالي فإننا لا نبدى رأياً يتعلق بالتدقيق.

الإستنتاج

بناءً على مراجعتنا، فإنه لم يرد إلى علمنا ما يجعلنا نعتقد بأن المعلومات المالية المرحلية المكثفة المراجعة المرفقة لم يتم إعدادها - من جميع النواحي المادية - وفقاً لأسس الإعداد المبينة في إيضاح رقم (2).

التقرير حول المتطلبات القانونية والتشريعية الأخرى

بالإضافة الى ذلك، وإستناداً الى مراجعتنا، فإن المعلومات المالية المرحلية المكثفة المراجعة متفقة مع ما هو وارد في دفاتر الشركة الأم. بالإضافة الى ذلك لم يرد الى علمنا ما يشير الى وجود مخالفات خلال فترة الستة أشهر المنتهية في 30 يونيو 2022 لقانون الشركات رقم 1 لسنة 2016 ولائحته التنفيذية وتعديلاتها، أو لأحكام القانون رقم 7 لسنة 2010 بشأن إنشاء هيئة أسواق المال ولائحته التنفيذية والتعليمات ذات الصلة وتعديلاتها، أو لعند التأسيس والنظام الأساسي للشركة الأم على وجه يؤثر مادياً في نشاط المجموعة أو مركزها المالي المجمع.

براك عبد المحسن العتيقي
مراقب حسابات ترخيص رقم 69 فئة "أ"
العتيقي محاسبون قانونيون
عضو في بي.كي. آر انترناشيونال


الكويت في 1 أغسطس 2022

شركة مجموعة أسس القابضة ش.م.ك.ع. وشركتها التابعة
دولة الكويت


بيان المركز المالي المرحلي المكثف المجمع (غير مدقق)
كما في 30 يونيو 2022

30 يونيو 2021	31 ديسمبر 2021 (مدققة)	30 يونيو 2022	ايضاح	
دينار كويتي	دينار كويتي	دينار كويتي		
				الموجودات
				الموجودات غير المتداولة
8	15	16		ممتلكات ومعدات
7,255,000	10,366,000	10,521,000	4	عقارات استثمارية
80,676	1	1		استثمار في شركة زميلة
985,739	411,398	411,398	5	موجودات مالية بالقيمة العادلة من خلال الدخل الشامل الأخر
<u>8,321,423</u>	<u>10,777,414</u>	<u>10,932,415</u>		مجموع الموجودات غير المتداولة
				الموجودات المتداولة
56,758	316,069	221,825	6	مدينون وأرصدة مدينة أخرى
2,821,471	2,862,891	2,873,247	7	مطلوب من أطراف ذات صلة
5,528,047	3,106,799	5,019,838	8	موجودات مالية بالقيمة العادلة من خلال بيان الأرباح أو الخسائر
161,000	161,000	161,000	9	ودائع الوكالة بالإستثمار
721,301	3,108,770	391,325	10	النقد وأرصدة لدى البنوك
<u>9,288,577</u>	<u>9,555,529</u>	<u>8,667,235</u>		مجموع الموجودات المتداولة
<u>17,610,000</u>	<u>20,332,943</u>	<u>19,599,650</u>		إجمالي الموجودات
				حقوق الملكية والمطلوبات
				حقوق الملكية
10,500,000	10,500,000	10,500,000	11	رأس المال
973,965	1,124,737	1,124,737		إحتياطي إجباري
(384,537)	(370,524)	(370,524)		إحتياطي القيمة العادلة
(49,316)	-	-		إحتياطي ترجمة عملات أجنبية
463,434	1,405,373	716,517		أرباح مرحلة
<u>11,503,546</u>	<u>12,659,586</u>	<u>11,970,730</u>		إجمالي حقوق الملكية
				المطلوبات
				المطلوبات غير المتداولة
-	1,192,100	1,138,150	12	عقد تأجير مع وعد بالشراء - الجزء غير الجاري
134,303	208,529	223,096		مخصص مكافأة نهاية الخدمة للموظفين
<u>134,303</u>	<u>1,400,629</u>	<u>1,361,246</u>		مجموع المطلوبات غير المتداولة
				المطلوبات المتداولة
351,454	538,439	479,435		دائنون وأرصدة دائنة أخرى
-	107,900	161,850	12	عقد تأجير مع وعد بالشراء - الجزء الجاري
5,620,697	5,626,389	5,626,389	13	مخصصات
<u>5,972,151</u>	<u>6,272,728</u>	<u>6,267,674</u>		مجموع المطلوبات المتداولة
<u>6,106,454</u>	<u>7,673,357</u>	<u>7,628,920</u>		إجمالي المطلوبات
<u>17,610,000</u>	<u>20,332,943</u>	<u>19,599,650</u>		إجمالي حقوق الملكية والمطلوبات

إن الإيضاحات المرفقة تشكل جزءاً لا يتجزأ من هذه المعلومات المالية المرحلية المكثفة المجمعة.


خالد محمود النوري
الرئيس التنفيذي


فهد عبدالرحمن المخيزيم
نائب رئيس مجلس الإدارة


عبدالمحسن سليمان المشعان
رئيس مجلس الإدارة

شركة مجموعة أسس الفايضة ش.م.ك.ع. وشركاتها التابعة
دولة الكويت

بيان الأرباح أو الخسائر المرحلي المكثف المجمع (غير مدقق)
لفترة الستة أشهر المنتهية في 30 يونيو 2022

لفترة الستة أشهر المنتهية في		لفترة الثلاثة أشهر المنتهية في		ايضاح
30 يونيو 2021	30 يونيو 2022	30 يونيو 2021	30 يونيو 2022	
دينار كويتي	دينار كويتي	دينار كويتي	دينار كويتي	
144,745	236,790	68,540	125,360	إيرادات تأجير العقارات
(21,929)	(44,396)	(5,459)	(31,527)	مصاريف تشغيل عقارات
122,816	192,394	63,081	93,833	مجمّل الربح
(74,268)	-	(44,001)	-	حصة المجموعة في نتائج شركة زميلة
519,540	443,049	567,524	(361,412)	14 (خسائر) / إيراد من استثمارات
(177,680)	(198,917)	(83,026)	(92,754)	مصروفات عمومية وإدارية
(2,680)	(29,896)	8,307	(14,601)	مخصص ديون مشكوك في تحصيلها
(320)	(1,828)	(200)	(299)	خسارة عملات أجنبية
55,393	-	-	-	رد مخصص مكافأة نهاية الخدمة
3,246	1,107	1,458	630	ربح من وكالة بالإستثمار
4,575	883	54	309	إيرادات أخرى
-	(27,398)	-	(13,775)	تكاليف تمويل من عقد تأجير مع وعد بالشراء
450,622	379,394	513,197	(388,069)	(خسارة) / ربح الفترة قبل حصة مؤسسة
(4,056)	(3,415)	(4,056)	3,492	الكويت للتقدم العلمي وضريبة دعم العمالة
(7,733)	(10,596)	(7,733)	9,161	الوطنية والزكاة
(3,093)	(4,239)	(3,093)	3,664	حصة مؤسسة الكويت للتقدم العلمي
435,740	361,144	498,315	(371,752)	ضريبة دعم العمالة الوطنية
				الزكاة
				(خسارة) / ربح الفترة
4.15	3.44	4.75	(3.54)	15 (خسارة) / ربحية السهم الأساسية والمخفضة
				(فلس)

إن الإيضاحات المرفقة تشكل جزءاً لا يتجزأ من هذه المعلومات المالية المرحلية المكثفة المجمع.