

التاريخ: 2024/08/13

المحترمين ،،،

السادة / بورصة الكويت

تحية طيبة وبعد ،،،


الموضوع : نتائج البيانات المالية المرحلية

عن الفترة المنتهية في 2024/06/30

بالإشارة الى الموضوع اعلاه ، مرفق لكم طيه النموذج الخاص بنتائج البيانات المالية المرحلية  
عن الفترة المنتهية في (2024/06/30).

شاكرين لكم حسن تعاونكم معنا ،،،

و تقبلوا تحياتنا ،،،



عبدالله مسلم الزامل  
رئيس مجلس الإدارة



# شركة النخيل للإنتاج الزراعي PALMS AGRO PRODUCTION CO.

Financial Results Form  
Kuwaiti Company (KWD)

نموذج نتائج البيانات المالية  
الشركات الكويتية (د.ك.)

Company Name

Palms agro production company

اسم الشركة

شركة النخيل للإنتاج الزراعي

Select from the list

2024-06-30

اختر من القائمة

Board of Directors Meeting Date

2024-08-13

تاريخ اجتماع مجلس الإدارة

Required Documents

Approved financial statements.  
Approved auditor's report  
This form shall not be deemed to be complete unless the documents mentioned above are provided

المستندات الواجب إرفاقها بالنموذج

نسخة من البيانات المالية المعتمدة  
نسخة من تقرير مراقب الحسابات المعتمد  
لا يعتبر هذا النموذج مكتملاً ما لم يتم إرفاق هذه المستندات

| التغيير (%)<br>Change (%) | اختر من القائمة<br>Six Month Comparativ<br>Period | اختر من القائمة<br>Six Month Current Peri | البيان<br>Statement  |
|---------------------------|---|---|--|
|                           | 2023-06-30  | 2024-06-30                                |  |
| (33.67)                   | 74,680  | 49,537                                    | صافي الربح (الخسارة) الخاص بمساهمي الشركة الأم<br>Net Profit (Loss) represents the amount attributable to the owners of the parent Company |
| (33.57)                   | 1.430   | .950                                      | ربحية (خسارة) السهم الأساسية والمخفضة<br>Basic & Diluted Earnings per Share  |
| (4.36)                    | 4,786,449   | 4,577,847                                 | الموجودات المتداولة<br>Current Assets  |
| 3.83                      | 6,656,850   | 6,911,560                                 | إجمالي الموجودات<br>Total Assets   |
| 34.94                     | 649,480   | 876,417                                   | المطلوبات المتداولة<br>Current Liabilities   |
| 23.76                     | 1,223,987   | 1,514,848                                 | إجمالي المطلوبات<br>Total Liabilities  |
| (0.67)                    | 5,432,863   | 5,396,712                                 | إجمالي حقوق الملكية الخاصة بمساهمي الشركة الأم<br>Total Equity attributable to the owners of the Parent Company                            |
| 9.42                      | 1,958,211   | 2,142,585                                 | إجمالي الإيرادات التشغيلية<br>Total Operating Revenue  |
| (2,054.24)                | 1,945   | (38,010)                                  | صافي الربح (الخسارة) التشغيلية<br>Net Operating Profit (Loss)  |
| 104.19                    | (29.60) %   | 1.24 %                                    | الخسائر المتراكمة / رأس المال المدفوع<br>Accumulated Loss / Paid-Up Share Capital  |

Financial Results Form  
Kuwaiti Company (KWD)

نموذج نتائج البيانات المالية  
الشركات الكويتية (د.ك.)

ص.ب: 1976 الصفاة 13020 الكويت - هاتف: (965) 24718903 - فاكس: (965) 24718903 - C.R. 33390

P. O. Box 1976 Safat - 13020 Kuwait - Tel.: (965) 24718903 - Fax : (965) 24718903 - C.R. 33390

E-mail: commercial@palms-kw.com - palmskw@gmail.com Fully Paid up Capital K.D. 5,239,900 ٥,٢٣٩,٩٠٠ رأس المال المدفوع

ISO 9001 : 2015 - ISO 14001 : 2015 - OHSAS 18001 : 2007



# شركة النخيل للإنتاج الزراعي

## PALMS AGRO PRODUCTION CO.

| التغيير (%) | اختر من القائمة<br>Second quarter<br>Comparative Period<br>2023-06-30 | اختر من القائمة<br>Second quarter Curren<br>Period<br>2024-06-30 | البيان<br>Statement  |
|-------------|---|--|--|
| (1.38)      | 36,648  | 36,142   | صافي الربح (الخسارة) الخاص بمساهمي الشركة الأم<br>Net Profit (Loss) represents the amount attributable to the owners of the parent Company |
| (1.43)      | 0.700   | 0.690  | ربحية (خسارة) السهم الأساسية والمخفضة<br>Basic & Diluted Earnings per Share  |
| 14.27       | 883,978   | 1,010,114  | إجمالي الإيرادات التشغيلية<br>Total Operating Revenue  |
| (294.70)    | 5,222   | (10,167)   | صافي الربح (الخسارة) التشغيلية<br>Net Operating Profit (Loss)  |

• Not Applicable for first Quarter

• لا ينطبق على الربع الأول

Increase/Decrease in Net Profit (Loss) is due to

سبب ارتفاع/انخفاض صافي الربح (الخسارة)

The reason of decrease in profit :-

1. Share of results of an associate 32,257.

سبب انخفاض صافي الربح :-

1. حصة من نتائج أعمال شركة زميلة 32,257 د.ك.

Total Revenue realized from dealing with related parties (value, KWD)

لا يوجد

بلغ إجمالي الإيرادات من التعاملات مع الأطراف ذات الصلة (المبلغ د.ك.)

Total Expenditures incurred from dealing with related parties (value, KWD)

15,462

بلغ إجمالي المصروفات من التعاملات مع الأطراف ذات الصلة (المبلغ د.ك.)



Financial Results Form  
Kuwait Company (KWVD)

2

نموذج نتائج البيانات المالية  
للشركات الكويتية (د.ك.)

ص.ب. ١٩٧٦ الصفاة 13020 الكويت - هاتف : ٢٤٧٣٠٧٤٥ (٩٦٥) - فاكس : ٢٤٧١٨٩٠٣ (٩٦٥) - سجل تجاري : ٣٣٣٩٠

P. O. Box 1976 Safat - 13020 Kuwait - Tel.: (965) 24730745 - Fax : (965) 24718903 - C.R. 33390

E-mail: commercial@palms-kw.com - palmskw@gmail.com Fully Paid up Capital K.D. 5,239,900 ٥,٢٣٩,٩٠٠ رأس المال المدفوع

ISO 9001 : 2015 - ISO 14001 : 2015 - OHSAS 18001 : 2007

# شركة النخيل للإنتاج الزراعي

## PALMS AGRO PRODUCTION CO.



| Auditor Opinion |                       | رأي من اقب الحسابات |
|-----------------|-----------------------|---------------------|
| 1.              | Unqualified Opinion   | رأي غير متحفظ       |
| 2.              | Qualified Opinion     | رأي متحفظ           |
| 3.              | Disclaimer of Opinion | عدم إبداء الرأي     |
| 4.              | Adverse Opinion       | رأي معاكس           |

In the event of selecting item No. 2, 3 or 4, the following table must be filled out, and this form is not considered complete unless it is filled.

بحال اختيار بند رقم 2 أو 3 أو 4 يجب تعبئة الجدول التالي، ولا يعتبر هذا النموذج مكتملاً ما لم يتم تعبئته

|         |   |
|---------|---|
| لا يوجد | نص رأي من اقب الحسابات كما ورد في التقرير                           |
| لا يوجد | شرح تفصيلي بالحالة التي استدعت من اقب الحسابات لإبداء الرأي         |
| لا يوجد | الخطوات التي ستقوم بها الشركة لمعالجة ما ورد في رأي من اقب الحسابات |
| لا يوجد | الجدول الزمني لتنفيذ الخطوات لمعالجة ما ورد في رأي من اقب الحسابات  |

| Corporate Actions |               | استحقاقات الأسهم (الإجراءات المؤسسية) |
|-------------------|---------------|---------------------------------------|
| النسبة            | القيمة        | توزيعات نقدية                         |
| لا يوجد           | لا يوجد       | Cash Dividends                        |
| لا يوجد           | لا يوجد       | توزيعات أسهم منحة                     |
| لا يوجد           | لا يوجد       | Bonus Share                           |
| لا يوجد           | لا يوجد       | توزيعات أخرى                          |
| لا يوجد           | لا يوجد       | Other Dividend                        |
| لا يوجد           | لا يوجد       | عدم توزيع أرباح                       |
| لا يوجد           | لا يوجد       | No Dividends                          |
| لا يوجد           | علاوة الإصدار | زيادة رأس المال                       |
| لا يوجد           | Issue Premium | Capital Increase                      |
| لا يوجد           | لا يوجد       | تخفيض رأس المال                       |
| لا يوجد           | لا يوجد       | Capital Decrease                      |

| ختم الشركة<br>Company Seal  | التوقيع<br>Signature  | المسمى الوظيفي<br>Title | الاسم<br>Name            |
|---|---|-------------------------|--------------------------|
|  |  | رئيس مجلس الإدارة       | عبدالله مسلم محمد الزامل |

Financial Results Form  
Kuwaiti Company (KWD)

3

نموذج نتائج البيانات المالية  
للشركات الكويتية (د.ت)

ص.ب: 1976 الصفاة 13020 الكويت - هاتف: 24730745 - فاكس: 24718903 - C.R. 33390  
P. O. Box 1976 Safat - 13020 Kuwait - Tel.: (965) 24730745 - Fax: (965) 24718903 - C.R. 33390  
E-mail: commercial@palms-kw.com - palmskw@gmail.com Fully Paid up Capital K.D. 5,239,900 ٥,٢٣٩,٩٠٠ رأس المال المدفوع

ISO 9001 : 2015 - ISO 14001 : 2015 - OHSAS 18001 : 2007

شركة النخيل للإنتاج الزراعي ش.م.ك. (عامة) وشركتها التابعة  
دولة الكويت

المعلومات المالية المرحلية المكثفة المجمعة (غير مدققة)  
وتقرير المراجعة لفترة السنة أشهر المنتهية في 30 يونيو 2024

شركة النخيل للإنتاج الزراعي ش.م.ك. (عامّة) وشركتها التابعة  
دولة الكويت

المعلومات المالية المرحلية المكثفة المجمعة (غير مدققة)  
وتقرير المراجعة لفترة الستة أشهر المنتهية في 30 يونيو 2024

الصفحات

المحتويات

|      |  |
|------|--|
| 1    | تقرير مراجعة المعلومات المالية المرحلية المكثفة المجمعة            |
| 2    | بيان المركز المالي المرحلي المكثف المجمع (غير مدقق)                |
| 3    | بيان الربح أو الخسارة المرحلي المكثف المجمع (غير مدقق)             |
| 4    | بيان الدخل الشامل الآخر المرحلي المكثف المجمع (غير مدقق)           |
| 5    | بيان التغيرات في حقوق الملكية المرحلي المكثف المجمع (غير مدقق)     |
| 6    | بيان التدفقات النقدية المرحلي المكثف المجمع (غير مدقق)             |
| 15-7 | إيضاحات حول المعلومات المالية المرحلية المكثفة المجمعة (غير مدققة) |



السادة / أعضاء مجلس الإدارة المحترمين

شركة النخيل للإنتاج الزراعي ش.م.ك. (عامة) وشركتها التابعة  
دولة الكويت

تقرير مراجعة المعلومات المالية المرحلية المكثفة المراجعة

مقدمة

لقد قمنا بمراجعة بيان المركز المالي المرحلي المكثف المجمع المرفق لشركة النخيل للإنتاج الزراعي ش.م.ك. (عامة) ("الشركة الأم") وشركتها التابعة (يشار إليهم مجتمعين باسم "المجموعة") كما في 30 يونيو 2024، وكذلك البيانات المرحلية المكثفة المراجعة للربح أو الخسارة، والدخل الشامل الآخر، والتغيرات في حقوق الملكية، والتدفقات النقدية ذات الصلة لفترة الستة أشهر المنتهية بذلك التاريخ. إن إدارة الشركة الأم هي المسؤولة عن إعداد وعرض هذه المعلومات المالية المرحلية المكثفة المراجعة وفقاً لمعيار المحاسبة الدولي رقم (34) "التقارير المالية المرحلية". إن مسؤوليتنا هي إبداء استنتاج حول هذه المعلومات المالية المرحلية المكثفة المراجعة بناء على مراجعتنا.

نطاق المراجعة

لقد تمت مراجعتنا وفقاً للمعيار الدولي لمهام المراجعة رقم 2410 "مراجعة المعلومات المالية المرحلية من قبل مراقب الحسابات المستقل للمنشأة". إن مراجعة المعلومات المالية المرحلية المكثفة المراجعة تشمل ميدانياً على توجيه استفسارات للموظفين المسؤولين عن الأمور المالية والمحاسبية وتطبيق الإجراءات التحليلية وإجراءات المراجعة الأخرى. إن نطاق المراجعة أقل بشكل جوهري من نطاق التدقيق التي يتم وفقاً لمعايير التدقيق الدولية وبالتالي لا يمكننا من الحصول على تأكيد بأننا سنكون على دراية بكافة الأمور المهمة التي يمكن تحديدها من خلال التدقيق. لذلك، فإننا لا نبدي رأياً يتعلق بالتدقيق.

الاستنتاج

استناداً إلى مراجعتنا، فإنه لم يرد لعلمنا ما يجعلنا نعتقد بأن المعلومات المالية المرحلية المكثفة المراجعة المرفقة لم يتم إعدادها، من كافة النواحي المادية وفقاً لمعيار المحاسبة الدولي رقم (34) "التقارير المالية المرحلية".

أمر آخر

لقد تم مراجعة المعلومات المالية المرحلية المكثفة المراجعة لفترة الستة أشهر المنتهية في 30 يونيو 2023 من قبل مراقب حسابات آخر والذي أبدى إستنتاجاً غير متحفظاً على تلك المعلومات في 13 أغسطس 2023.

تقرير حول المتطلبات القانونية والأمر التنظيمية الأخرى

بالإضافة إلى ذلك، وبناء على مراجعتنا، فإن المعلومات المالية المرحلية المكثفة المراجعة متفقة مع الدفاتر المحاسبية للشركة الأم. كذلك، باستثناء أن آلية إطفاء الخسائر المتراكمة المتبعة من قبل الشركة الأم لا تتوافق مع المادة الثانية من القرار الوزاري رقم 155 لسنة 2018، لم يرد لعلمنا ما يشير إلى حدوث مخالفات لأحكام قانون الشركات رقم 1 لسنة 2016 ولانحته التنفيذية، وتعديلاتهما، أو لقانون رقم 7 لسنة 2010 بشأن تأسيس هيئة أسواق المال وتنظيم نشاط الأوراق المالية ولانحته التنفيذية، وتعديلاتهما، أو لعقد التأسيس والنظام الأساسي للشركة الأم وتعديلاتهما، خلال فترة الستة أشهر المنتهية في 30 يونيو 2024، على وجه يؤثر مادياً في نشاط المجموعة أو في مركزها المالي المجمع.

قيس محمد النصف

مراقب حسابات ترخيص رقم 38 فنة "أ"  
BDO النصف وشركاه

الكويت: 13 أغسطس 2024

شركة النخيل للإنتاج الزراعي ش.م.ك.ع. وشركتها التابعة  
دولة الكويت

بيان المركز المالي المرحلي المكثف المجمع (غير مدقق)  
كما في 30 يونيو 2024

| 30 يونيو 2023 | 31 ديسمبر (مدققة) 2023 | 30 يونيو 2024 | إيضاحات | الموجودات  |
|---------------|------------------------|---------------|---------|--|
| دينار كويتي   | دينار كويتي            | دينار كويتي   |         |  |
| 1,499,571     | 1,699,375              | 1,642,780     |         | موجودات غير متداولة                                      |
| 92,430        | 74,933                 | 160,902       |         | ممتلكات، منشآت ومعدات                                    |
| 278,400       | 469,447                | 530,031       | 3       | موجودات حق الاستخدام                                     |
| 1,870,401     | 2,243,755              | 2,333,713     |         | استثمار في شركة زميلة                                    |
| 1,115,382     | 1,081,150              | 1,079,911     |         | موجودات متداولة  |
| 295,036       | 241,416                | 258,347       |         | مخزون  |
| 429,108       | 94,176                 | 65,740        | 10      | موجودات بيولوجية   |
| 1,245,046     | 1,532,643              | 1,359,494     | 4       | موجودات عقود   |
| 6,464         | 6,464                  | 6,464         | 5       | ذمم تجارية مدينة وذمم مدينة أخرى                         |
| 24,661        | 19,024                 | 20,159        |         | مستحق من طرف ذي صلة                                      |
| -             | 1,050,000              | 1,072,906     | 6       | موجودات مالية بالقيمة العادلة من خلال الأرباح أو الخسائر |
| 1,670,752     | 590,411                | 714,826       | 7       | وديعة لأجل   |
| 4,786,449     | 4,615,284              | 4,577,847     |         | نقد ونقد معادل   |
| 6,656,850     | 6,859,039              | 6,911,560     |         | إجمالي الموجودات   |
| 5,239,900     | 5,239,900              | 5,239,900     |         | حقوق الملكية والمطلوبات                                  |
| 225,000       | 225,000                | -             |         | حقوق الملكية   |
| 1,033,497     | 1,033,497              | 40,929        |         | رأس المال  |
| 429,242       | 429,242                | -             |         | علاوة إصدار أسهم   |
| (3,573)       | (3,573)                | (3,573)       | 8       | إحتياطي إجباري   |
| 57,175        | 56,874                 | 54,514        |         | إحتياطي إختياري  |
| (1,548,378)   | (1,421,810)            | 64,942        |         | أسهم خزينة   |
| 5,432,863     | 5,559,130              | 5,396,712     |         | فروق ترجمة عملة أجنبية                                   |
|               |                        |               |         | أرباح مرحلة / (خسائر مترakمة)                            |
|               |                        |               |         | إجمالي حقوق الملكية                                      |
| 60,304        | 47,493                 | 134,404       |         | المطلوبات  |
| 514,203       | 509,567                | 504,027       |         | مطلوبات غير متداولة                                      |
| 574,507       | 557,060                | 638,431       |         | التزامات عقود الإيجار                                    |
|               |                        |               |         | مكافأة نهاية خدمة الموظفين                               |
| 51,987        | 32,890                 | 45,095        |         | مطلوبات متداولة  |
| 69,239        | 69,207                 | 17,713        | 10      | التزامات عقود الإيجار                                    |
| 528,254       | 640,752                | 813,609       | 9       | التزامات عقود  |
| 649,480       | 742,849                | 876,417       |         | ذمم تجارية دائنة وأرصدة دائنة أخرى                       |
| 1,223,987     | 1,299,909              | 1,514,848     |         | إجمالي المطلوبات   |
| 6,656,850     | 6,859,039              | 6,911,560     |         | إجمالي حقوق الملكية والمطلوبات                           |

إن الإيضاحات المرفقة على الصفحات من 7 إلى 15 تشكل جزءاً لا يتجزأ من هذه المعلومات المالية المرحلية المكثفة المجمع

خالد عبدالعزيز الغانم  
نائب رئيس مجلس الإدارة

عبدالله مسلم الزامل  
رئيس مجلس الإدارة



شركة النخيل للإنتاج الزراعي ش.م.ك.ع. وشركتها التابعة  
دولة الكويت

بيان الربح أو الخسارة المرحلي المكثف المجمع (غير مدقق)  
لفترة الستة أشهر المنتهية في 30 يونيو 2024

| الستة أشهر المنتهية في<br>30 يونيو |             | الثلاثة أشهر المنتهية<br>في 30 يونيو |             | إيضاحات |   |
|------------------------------------|-------------|--------------------------------------|-------------|---------|---|
| 2023                               | 2024        | 2023                                 | 2024        |         |   |
| دينار كويتي                        | دينار كويتي | دينار كويتي                          | دينار كويتي |         |   |
| 1,958,211                          | 2,142,585   | 883,978                              | 1,010,114   | 10      | إيرادات تشغيلية   |
| (1,032,165)                        | (1,276,256) | (466,554)                            | (608,418)   |         | تكاليف تشغيل  |
| 926,046                            | 866,329     | 417,424                              | 401,696     |         | مجمّل الربح   |
| 1,700                              | 42,521      | 1,700                                | 42,521      |         | ربح بيع ممتلكات، منشآت ومعدات   |
| 32,845                             | 22,661      | 11,911                               | 9,790       |         | التغير في القيمة العادلة للموجودات<br>البيولوجية                                  |
| 49,255                             | 26,725      | 26,328                               | 2,228       |         | رد مخصص بضاعة متقادمة وبطيئة<br>الحركة  |
| 770                                | -           | 770                                  | -           |         | رد مخصص الخسائر الائتمانية المتوقعة<br>لموجودات عقود                              |
| (626)                              | -           | -                                    | -           |         | مخصص الخسائر الائتمانية لموجودات<br>عقود  |
| (56,805)                           | (15,377)    | (12,682)                             | -           | 4       | مخصص الخسائر الائتمانية المتوقعة للذمم<br>التجارية المدينة والذمم المدينة الأخرى  |
| (407,005)                          | (444,795)   | (180,220)                            | (199,134)   |         | مصاريف عمومية وإدارية   |
| (541,481)                          | (531,698)   | (258,667)                            | (265,178)   |         | مصاريف بيع وتوزيع   |
| (2,754)                            | (4,376)     | (1,342)                              | (2,090)     |         | تكاليف تمويل  |
| 1,945                              | (38,010)    | 5,222                                | (10,167)    |         | (خسارة) / ربح التشغيل   |
| 64,335                             | 32,257      | 29,500                               | 27,918      | 3       | حصة من نتائج أعمال شركة زميلة   |
| -                                  | 30,687      | -                                    | -           | 3       | رد خسارة الانخفاض في القيمة لشركة<br>زميلة  |
| (24,201)                           | 1,135       | (15,581)                             | 6,810       |         | التغيرات في القيمة العادلة لموجودات مالية   |
| 35,943                             | 25,184      | 18,066                               | 12,474      |         | بالقيمة العادلة من خلال الأرباح أو الخسائر<br>إيرادات فوائد                       |
| 78,022                             | 51,253      | 37,207                               | 37,035      |         | الربح قبل حصة مؤسسة الكويت للتقدم<br>العلمي وضريبة دعم العمالة الوطنية<br>والزكاة |
| -                                  | (513)       | -                                    | (513)       |         | حصة مؤسسة الكويت للتقدم العلمي  |
| (2,547)                            | (859)       | (559)                                | (271)       |         | ضريبة دعم العمالة الوطنية   |
| (795)                              | (344)       | -                                    | (109)       |         | الزكاة  |
| 74,680                             | 49,537      | 36,648                               | 36,142      |         | صافي ربح الفترة   |
| 1.43                               | 0.95        | 0.70                                 | 0.69        | 11      | ربحية السهم الأساسية والمخفضة (فلس)   |

إن الإيضاحات المرفقة على الصفحات من 7 إلى 15 تشكل جزءاً لا يتجزأ من هذه المعلومات المالية المرحلية المكثفة المجمعة.

شركة النخيل للإنتاج الزراعي ش.م.ك.ع. وشركتها التابعة  
دولة الكويت

بيان الدخل الشامل الآخر المرحلي المكثف المجمع (غير مدقق)  
لفترة السنة أشهر المنتهية في 30 يونيو 2024

| السنة أشهر المنتهية في<br>30 يونيو |             | الثلاثة أشهر المنتهية<br>في 30 يونيو |             | إيضاح  |
|------------------------------------|-------------|--------------------------------------|-------------|--|
| 2023                               | 2024        | 2023                                 | 2024        |  |
| دينار كويتي                        | دينار كويتي | دينار كويتي                          | دينار كويتي |  |
| 74,680                             | 49,537      | 36,648                               | 36,142      | ربح الفترة                                       |
|                                    |             |                                      |             | بنود (الخسارة الشاملة) / الدخل الشامل الآخر:     |
|                                    |             |                                      |             | بنود يجوز إعادة تصنيفها لاحقاً إلى بيان الربح أو |
|                                    |             |                                      |             | الخسارة المرحلي المكثف المجمع                    |
| 73                                 | (2,360)     | 3,283                                | (2,445)     | 3 فروق تحويل عملة أجنبية من ترجمة عمليات أجنبية  |
| 74,753                             | 47,177      | 39,931                               | 33,697      | مجموع الدخل الشامل الآخر للفترة                  |

إن الإيضاحات المرفقة على الصفحات من 7 إلى 15 تشكل جزءاً لا يتجزأ من هذه المعلومات المالية المرحلية المكثفة المجمعة.

شركة التحليل للإنتاج الزراعي وشركتها التابعة  
دولة الكويت

بيان التغيرات في حقوق الملكية المرحلي المكثف المجمع (غير مدقق)

لفترة الستة أشهر المنتهية في 30 يونيو 2024

|                                      | (فلسات)<br>مناقمة /<br>أرباح مرحلة | فروق ترجمة<br>عملة أجنبية | أسهم<br>خزينة | إحتياطي<br>اختياري | إحتياطي<br>إجمالي | علاوة إصدار<br>أسهم | رأس المال   |
|--------------------------------------|------------------------------------|---------------------------|---------------|--------------------|-------------------|---------------------|-------------|
| مجموع<br>حقوق الملكية<br>دينار كويتي | دينار كويتي                        | دينار كويتي               | دينار كويتي   | دينار كويتي        | دينار كويتي       | دينار كويتي         | دينار كويتي |
| 5,358,110                            | (1,623,058)                        | 57,102                    | (3,573)       | 429,242            | 1,033,497         | 225,000             | 5,239,900   |
| 74,680                               | 74,680                             | -                         | -             | -                  | -                 | -                   | -           |
| 73                                   | -                                  | 73                        | -             | -                  | -                 | -                   | -           |
| 74,753                               | 74,680                             | 73                        | -             | -                  | -                 | -                   | -           |
| 5,432,863                            | (1,548,378)                        | 57,175                    | (3,573)       | 429,242            | 1,033,497         | 225,000             | 5,239,900   |
| 5,559,130                            | (1,421,810)                        | 56,874                    | (3,573)       | 429,242            | 1,033,497         | 225,000             | 5,239,900   |
| 49,537                               | 49,537                             | -                         | -             | -                  | -                 | -                   | -           |
| (2,360)                              | -                                  | (2,360)                   | -             | -                  | -                 | -                   | -           |
| 47,177                               | 49,537                             | (2,360)                   | -             | (429,242)          | (992,568)         | -                   | -           |
| -                                    | 1,421,810                          | -                         | -             | -                  | -                 | -                   | -           |
| -                                    | 225,000                            | -                         | -             | -                  | -                 | (225,000)           | -           |
| (209,595)                            | (209,595)                          | -                         | -             | -                  | -                 | -                   | -           |
| 5,396,712                            | 64,942                             | 54,514                    | (3,573)       | -                  | 40,929            | -                   | 5,239,900   |

إن الأيضاحات المرتقة على الصفحات من 7 إلى 15 تشكل جزءاً لا يتجزأ من هذه المعلومات المالية المرحلية المكثفة المجمعة.

شركة النخيل للإنتاج الزراعي ش.م.ك.ع. وشركتها التابعة  
دولة الكويت

بيان التدفقات النقدية المرحلي المكثف المجمع (غير مدقق)  
لفترة السنة أشهر المنتهية في 30 يونيو 2024

| السنة أشهر المنتهية في<br>30 يونيو |             | إيضاحات  |
|------------------------------------|-------------|--|
| 2023                               | 2024        |  |
| دينار كويتي                        | دينار كويتي |  |
|                                    |             | <b>الأنشطة التشغيلية</b>   |
| 78,022                             | 50,740      | الربح قبل ضريبة دعم العمالة الوطنية والزكاة<br>تعديلات:  |
| 115,043                            | 177,661     | استهلاك ممتلكات، منشآت ومعدات  |
| 29,083                             | 31,411      | إطفاء موجودات حق الاستخدام   |
| (1,700)                            | (42,521)    | ربح بيع ممتلكات، منشآت ومعدات  |
| 2,754                              | 4,376       | تكاليف تمويل   |
| (32,845)                           | (22,661)    | التغير في القيمة العادلة للموجودات البيولوجية  |
| 11,341                             | 13,425      | شطب موجودات بيولوجية   |
| (49,255)                           | (26,725)    | رد مخصص بضاعة متقدمة وبطينة الحركة   |
| (770)                              | -           | رد مخصص الخسائر الائتمانية المتوقعة لموجودات عقود  |
| 626                                | -           | مخصص الخسائر الائتمانية المتوقعة لموجودات عقود   |
| 56,805                             | 15,377      | 4 مخصص الخسائر الائتمانية المتوقعة للذمم التجارية المدينة والذمم المدينة الأخرى  |
| (64,335)                           | (32,257)    | 3 حصة من نتائج أعمال شركة زميلة  |
| -                                  | (30,687)    | 3 رد خسارة الانخفاض في القيمة لشركة زميلة  |
| 24,201                             | (1,135)     | التغيرات في القيمة العادلة لموجودات مالية بالقيمة العادلة من خلال الأرباح أو الخسائر                                   |
| (35,943)                           | (25,184)    | إيرادات فوائد  |
| 42,339                             | 52,134      | مخصص مكافأة نهاية خدمة الموظفين  |
| -                                  | 513         | حصة مؤسسة الكويت للتقدم العلمي   |
| 175,366                            | 164,467     |  |
|                                    |             | <b>التغيرات في رأس المال العامل:</b>   |
| 72,115                             | 27,964      | مخزون  |
| (19,203)                           | (7,695)     | موجودات بيولوجية   |
| (207,146)                          | 28,436      | موجودات عقود   |
| (52,746)                           | 157,772     | ذمم تجارية مدينة وذمم مدينة أخرى   |
| (24,059)                           | (51,494)    | التزامات عقود  |
| (122,861)                          | (37,939)    | ذمم تجارية دائنة وأرصدة دائنة أخرى   |
| (178,534)                          | 281,511     | صافي التدفقات النقدية الناتجة من / (المستخدمة في) العمليات   |
| (25,884)                           | (57,674)    | مكافأة نهاية خدمة الموظفين المدفوعة  |
| (204,418)                          | 223,837     | صافي التدفقات النقدية الناتجة من / (المستخدمة في) الأنشطة التشغيلية  |
|                                    |             | <b>الأنشطة الاستثمارية</b>   |
| (245,805)                          | (121,115)   | شراء ممتلكات، منشآت ومعدات   |
| 839                                | 42,570      | المحصل من بيع ممتلكات، منشآت ومعدات  |
| -                                  | (22,906)    | صافي الحركة علي ودائع لأجل   |
| 35,943                             | 25,184      | إيرادات فوائد مستلمة   |
| (209,023)                          | (76,267)    | صافي التدفقات النقدية المستخدمة في الأنشطة الاستثمارية   |
|                                    |             | <b>الأنشطة التمويلية</b>   |
| (82)                               | (515)       | توزيعات أرباح مدفوعة   |
| (19,973)                           | (22,640)    | المسدد من التزامات عقود الإيجار  |
| (20,055)                           | (23,155)    | صافي التدفقات النقدية المستخدمة في الأنشطة التمويلية   |
| (433,496)                          | 124,415     | صافي الزيادة / (النقص) في نقد ونقد معادل   |
| 2,104,248                          | 590,411     | نقد ونقد معادل في بداية الفترة   |
| 1,670,752                          | 714,826     | 7 نقد ونقد معادل في نهاية الفترة   |
|                                    |             | كان لدى المجموعة المعاملات غير النقدية التالية خلال الفترة وهي لا تظهر في بيان التدفقات النقدية المرحلي المكثف المجمع: |
| (4,019)                            | (117,380)   | إضافات على موجودات حق الاستخدام  |
| 4,019                              | 117,380     | إضافات على التزامات عقود الإيجار   |

إن الإيضاحات المرفقة على الصفحات من 7 إلى 15 تشكل جزءاً لا يتجزأ من هذه المعلومات المالية المرحلية المكثفة المجمع.



إيضاحات حول المعلومات المالية المرحلية المكثفة المجمعة (غير مدققة)  
لفترة السنة أشهر المنتهية في 30 يونيو 2024

1. التأسيس والنشاط

إن الشركة الأم هي شركة مساهمة عامة تم تأسيسها بدولة الكويت بموجب عقد التأسيس والنظام الأساسي رقم 1006/ جلد 3 بتاريخ 13 مايو 1982 ومسجلة بالسجل التجاري رقم 33390 بتاريخ 16 أغسطس 1982 ويقع مقرها في دولة الكويت، ويتم تداول أسهمها علناً في بورصة الكويت. يقع مكتب الشركة الأم الرئيسي في منطقة الراي، الطريق الدائري الرابع، قسيمة رقم 56 وعنوانها البريدي المسجل هو ص.ب. 1976، الصفاة 13020، دولة الكويت.

تعمل المجموعة بشكل أساسي في دولة الكويت وتضطلع باستيراد وتصدير مستلزمات الزراعة، والقيام بأعمال المقاولات الزراعية، وإنشاء وإدارة جميع أنواع المشاتل والمزارع، واستصلاح الأراضي الزراعية وتميئها وتعميرها، وتنسيق الحدائق وتزيين الأماكن العامة والمدن، والاستفادة من الفائض المالي المتوفر للشركة الأم من خلال استثماره في محافظ مدارة من شركات وجهات متخصصة، واستيراد وتوزيع الأدوية البيطرية، وعقد اتفاقيات الوكالات، وافتتاح وتشغيل العيادات والمراكز البيطرية، وممارسة مهنة الطب البيطري، والمتاجرة في بورصة الكويت، وتربية والمتاجرة في الدجاج والبيض، وإبرام عقود الإنشاءات.

إن الشركة الأم هي شركة تابعة لشركة بيان القابضة ش.م.ك. ("الشركة الأم الرئيسية").

تمت الموافقة على البيانات المالية المجمعة للمجموعة للسنة المالية المنتهية في 31 ديسمبر 2023 خلال اجتماع الجمعية العمومية السنوية للمساهمين المنعقدة في 5 يونيو 2024.

تمت الموافقة على إصدار المعلومات المالية المرحلية المكثفة المجمعة لفترة السنة أشهر المنتهية في 30 يونيو 2024 من قبل مجلس إدارة الشركة الأم بتاريخ 13 أغسطس 2024.

2. أساس الإعداد

تم إعداد المعلومات المالية المرحلية المكثفة المجمعة للمجموعة وفقاً لمعيار المحاسبة الدولي رقم (34) "التقارير المالية المرحلية". إن هذه المعلومات المالية المرحلية المكثفة المجمعة لا تتضمن جميع المعلومات والإفصاحات المطلوبة لإعداد بيانات مالية مجمعة سنوية كاملة وفقاً للمعايير المحاسبية الدولية لإعداد التقارير المالية الصادرة عن مجلس معايير المحاسبة الدولية ("المعايير المحاسبية الدولية لإعداد التقارير المالية"). في رأي إدارة الشركة الأم، تم إدراج كافة التعديلات (التي تتألف من الاستحقاقات العادية المتكررة) التي تعتبر ضرورية لعرض عادل.

إن نتائج الأعمال لفترة السنة أشهر المنتهية في 30 يونيو 2024 ليست بالضرورة مؤشراً للنتائج المتوقعة للسنة المالية التي تنتهي في 31 ديسمبر 2024. للمزيد من المعلومات يرجى الرجوع إلى البيانات المالية المجمعة السنوية المدققة للمجموعة للسنة المالية المنتهية في 31 ديسمبر 2023 ("أخر بيانات مالية مجمعة سنوية مدققة").

تم عرض المعلومات المالية المرحلية المكثفة المجمعة بالدينار الكويتي وهو أيضاً عملة التشغيل والعرض للمجموعة.

تمت إعادة تصنيف بعض معلومات المقارنة في بيان المركز المالي المرحلي المكثف المجمع وبيان الربح أو الخسارة المرحلي المكثف المجمع لتتوافق مع عرض الفترة الحالية. لم يكن لإعادة التصنيف أي تأثير على ربح الفترة وبيان حقوق الملكية المرحلي المكثف المجمع للمجموعة (إيضاح 15).

2.1 التغييرات في معلومات السياسات المحاسبية المادية

معايير وتفسيرات وتعديلات جديدة مطبقة من قبل المجموعة

إن معلومات السياسات المحاسبية المطبقة في إعداد البيانات المالية المرحلية المكثفة المجمعة تتفق مع تلك المتبعة في إعداد البيانات المالية المجمعة السنوية المدققة للمجموعة للسنة المالية المنتهية في 31 ديسمبر 2023، باستثناء تطبيق معايير جديدة تسري اعتباراً من 1 يناير 2024. لم تقم المجموعة بالتطبيق المبكر لأي معيار أو تفسير أو تعديل تم صدوره ولم يسر مفعوله بعد. يتم تطبيق العديد من التعديلات لأول مرة في 2024، غير أنه ليس لها تأثير على البيانات المالية المرحلية المكثفة المجمعة للمجموعة.

ترتيبات تمويل الموردين - تعديلات على معيار المحاسبة الدولي رقم (7) والمعيار الدولي للتقارير المالية رقم (7).

في مايو 2023، أصدر مجلس معايير المحاسبة الدولية تعديلات على معيار المحاسبة الدولي رقم (7) بيان التدفقات النقدية والمعيار الدولي للتقارير المالية رقم (7) الأدوات المالية: إفصاحات لتوضيح خصائص ترتيبات تمويل الموردين وتتطلب إفصاحاً إضافية عن هذه الترتيبات. إن الغرض من متطلبات الإفصاح في التعديلات هو مساعدة مستخدمي البيانات المالية على فهم آثار ترتيبات تمويل الموردين على التزامات المنشأة وتدفعاتها النقدية والتعرض لمخاطر السيولة. توضح قواعد الانتقال أنه ليس مطلوباً من المنشأة تقديم الإفصاحات في أي فترات مرحلية في سنة التطبيق المبدئي للتعديلات.

لم يكن للتعديلات أي تأثير مادي على المعلومات المالية المرحلية المكثفة المجمعة للمجموعة.

تعديلات على المعيار الدولي للتقارير المالية رقم (16): التزامات الإيجار في عمليات البيع وإيجار البيع

في سبتمبر 2022، أصدر مجلس معايير المحاسبة الدولية تعديلات على المعيار الدولي للتقارير المالية رقم 16 لتحديد المتطلبات التي يستخدمها البائع المستأجر لقياس التزام الإيجار الناشئ عن معاملة البيع وإيجار البيع، لضمان عدم إدراج البائع المستأجر لأي مبلغ من الربح أو الخسارة التي تتعلق بحق الاستخدام الذي تحتفظ به.

لم يكن للتعديلات أي تأثير مادي على المعلومات المالية المرحلية المكثفة المجمعة للمجموعة.

إيضاحات حول المعلومات المالية المرحلية المكثفة المجمعة (غير مدققة)  
لفترة الستة أشهر المنتهية في 30 يونيو 2024

2. أساس الإعداد (تتمة)  
2.1 التغييرات في معلومات السياسات المحاسبية المادية (تتمة)

تعديلات على معيار المحاسبة الدولي 1: تصنيف المطلوبات كمطلوبات متداولة أو غير متداولة  
أصدر مجلس معايير المحاسبة الدولية في يناير 2020 وأكتوبر 2022 تعديلات على الفقرات من 69 إلى 76 من معيار المحاسبة الدولي 1  
لتحديد متطلبات تصنيف المطلوبات كمتداولة أو غير متداولة. توضح التعديلات: • المقصود بالحق في تأجيل السداد.

• وجوب توافر حق التأجيل في نهاية فترة التقرير،  
• أن التصنيف لا يتأثر باحتمالية ممارسة منشأة ما لحقها في التأجيل،  
• أنه فقط إذا كان هناك مشتق ضمني في التزام قابل للتحويل يمثل بحد ذاته أداة حقوق ملكية فإن شروط الالتزام لن تؤثر على تصنيفه.  
بالإضافة إلى ذلك، تم تقديم متطلب يقضي بأنه يجب على المنشأة الإفصاح عندما يتم تصنيف الالتزام الناشئ عن اتفاقية القرض على أنه  
غير متداول ويكون حق المنشأة في تأجيل السداد مشروطاً بالامتثال للتعهدات المستقبلية في غضون اثني عشر شهراً.  
لم يكن للتعديلات أي تأثير مادي على المعلومات المالية المرحلية المكثفة المجمعة للمجموعة.

3. استثمار في شركة زميلة

وفيما يلي تفاصيل الشركة الزميلة للمجموعة:

| القيمة الدفترية |                        |               | حقوق التصويت وحصصة حقوق الملكية (%) |                        |               | اسم الشركة الزميلة                           | بلد التأسيس                       |
|-----------------|------------------------|---------------|-------------------------------------|------------------------|---------------|--|-----------------------------------|
| 30 يونيو 2023   | 31 ديسمبر 2023 (مدققة) | 30 يونيو 2024 | 30 يونيو 2023                       | 31 ديسمبر 2023 (مدققة) | 30 يونيو 2024 |  |                                   |
| دينار كويتي     | دينار كويتي            | دينار كويتي   | %                                   | %                      | %             | إمارة أبوظبي،<br>الإمارات<br>العربية المتحدة | شركة الظفرة لأنظمة<br>الري ذ.م.م. |
| 278,400         | 469,447                | 530,031       | 33                                  | 33                     | 33            |  |                                   |

فيما يلي ملخص المعلومات المالية للشركة الزميلة للمجموعة:

| 30 يونيو 2023 | 31 ديسمبر 2023 (مدققة) | 30 يونيو 2024 |  |
|---------------|------------------------|---------------|--|
| دينار كويتي   | دينار كويتي            | دينار كويتي   |  |
| 1,310,199     | 2,006,480              | 2,166,626     | ملخص المركز المالي المرحلي المكثف للشركة الزميلة |
| 179,650       | 153,927                | 452,040       | موجودات متداولة                                  |
| 1,489,849     | 2,160,407              | 2,618,666     | موجودات غير متداولة                              |
| (325,487)     | (336,190)              | (662,631)     | إجمالي الموجودات                                 |
| (320,725)     | (401,649)              | (349,880)     | مطلوبات متداولة                                  |
| (646,212)     | (737,839)              | (1,012,511)   | مطلوبات غير متداولة                              |
| 843,637       | 1,422,568              | 1,606,155     | إجمالي المطلوبات                                 |
| %33           | %33                    | %33           | صافي الموجودات                                   |
| 278,400       | 469,447                | 530,031       | حصصة المجموعة في حقوق ملكية الشركة الزميلة       |
|               |                        |               | حصصة المجموعة من صافي موجودات الشركة الزميلة     |
| 1,548,347     | 3,389,472              | 2,042,408     | ملخص بيان الدخل المرحلي المكثف للشركة الزميلة    |
| (1,353,392)   | (2,961,837)            | (1,944,659)   | الإيرادات  |
| 194,955       | 427,635                | 97,749        | المصاريف   |
| 64,335        | 141,120                | 32,257        | ربح الفترة / السنة / الفترة                      |
| 1,404,207     | 1,425,192              | 2,338,610     | حصصة المجموعة من نتائج أعمال الشركة الزميلة      |
|               |                        |               | المطلوبات والالتزامات المحتملة                   |

إيضاحات حول المعلومات المالية المرحلية المكثفة المجمعة (غير مدققة)  
لفترة السنة أشهر المنتهية في 30 يونيو 2024

3. استثمار في شركة زميلة (تتمة)

تسوية القيمة الدفترية:

| 30 يونيو 2023 | 31 ديسمبر 2023<br>(مدققة) | 30 يونيو 2024 |                                   |
|---------------|---------------------------|---------------|-----------------------------------|
| دينار كويتي   | دينار كويتي               | دينار كويتي   |                                   |
| 213,992       | 213,992                   | 469,447       | في بداية الفترة / السنة / الفترة  |
| 64,335        | 141,120                   | 32,257        | حصة من نتائج أعمال الشركة الزميلة |
| -             | 114,563                   | 30,687        | رد خسارة الانخفاض في القيمة       |
| 73            | (228)                     | (2,360)       | فروق ترجمة عملة أجنبية            |
| 278,400       | 469,447                   | 530,031       | في نهاية الفترة / السنة / الفترة  |

4. ذمم تجارية مدينة وذمم مدينة أخرى

| 30 يونيو 2023 | 31 ديسمبر 2023<br>(مدققة) | 30 يونيو 2024 |  |
|---------------|---------------------------|---------------|--|
| دينار كويتي   | دينار كويتي               | دينار كويتي   |  |
| 1,581,646     | 1,804,656                 | 1,656,237     | ذمم تجارية مدينة                         |
| (578,110)     | (523,333)                 | (538,710)     | ناقصاً: مخصص الخسائر الائتمانية المتوقعة |
| 1,003,536     | 1,281,323                 | 1,117,527     |  |
| 389,385       | 441,332                   | 445,556       | محجوز ضمان                               |
| (266,019)     | (314,299)                 | (314,299)     | ناقصاً: مخصص الخسائر الائتمانية المتوقعة |
| 123,366       | 127,033                   | 131,257       |  |
| 36,752        | 27,368                    | 62,876        | دفعات مقدمة للموردين                     |
| 7,798         | 16,541                    | 28,863        | مصرفات مدفوعة مقدماً                     |
| 73,594        | 80,378                    | 18,971        | ذمم مدينة أخرى                           |
| 1,245,046     | 1,532,643                 | 1,359,494     |  |

فيما يلي الحركة على مخصص خسائر الائتمانية المتوقعة خلال الفترة / السنة / الفترة:

| 30 يونيو 2023 | 31 ديسمبر 2023<br>(مدققة) | 30 يونيو 2024 |                                   |
|---------------|---------------------------|---------------|-----------------------------------|
| دينار كويتي   | دينار كويتي               | دينار كويتي   |                                   |
| 787,324       | 787,324                   | 837,632       | في بداية الفترة / السنة / الفترة  |
| 56,805        | 50,308                    | 15,377        | محمل خلال الفترة / السنة / الفترة |
| 844,129       | 837,632                   | 853,009       | في نهاية الفترة / السنة / الفترة  |

5. الإفصاحات المتعلقة بالأطراف ذات الصلة

تتضمن الأطراف ذات الصلة الشركات الزميلة وكبار المساهمين والشركات الخاضعة للسيطرة المشتركة وأعضاء مجلس الإدارة والمسؤولين التنفيذيين بالمجموعة وأفراد عائلاتهم من الدرجة الأولى والشركات التي يمثلون المالكين الرئيسيين لها أو التي يمارسون عليها تأثيراً جوهرياً أو سيطرة مشتركة. يتم اعتماد سياسات وشروط التسعير لهذه المعاملات من قبل إدارة المجموعة.

إيضاحات حول المعلومات المالية المرحلية المكثفة المجمعة (غير مدققة)  
لفترة الستة أشهر المنتهية في 30 يونيو 2024

5. الإفصاحات المتعلقة بالأطراف ذات الصلة (تتمة)

فيما يلي أرصدة ومعاملات مع الأطراف ذات الصلة:

| 30 يونيو<br>2023 | 31 ديسمبر<br>2023<br>(مدققة) | 30 يونيو<br>2024 | أطراف ذات<br>صلة أخرى | شركة<br>زميلة |
|------------------|------------------------------|------------------|-----------------------|---------------|
| دينار كويتي      | دينار كويتي                  | دينار كويتي      | دينار كويتي           | دينار كويتي   |
| 6,464            | 6,464                        | 6,464            | -                     | 6,464         |
| 9,565            | 9,565                        | 9,565            | 9,565                 | -             |
| -                | 8,620                        | -                | -                     | -             |

بيان المركز المالي المرحلي المكثف  
المجمع

مستحق من طرف ذي صلة  
شركة الظفرة لأنظمة الري ذ.م.م.

موجودات مالية بالقيمة العادلة من  
خلال الأرباح أو الخسائر

بيان الربح أو الخسارة المرحلي  
المكثف المجمع

التغير في القيمة العادلة للموجودات  
المالية بالقيمة العادلة من خلال  
الأرباح أو الخسائر

كما في تاريخ المعلومات المالية المرحلية المكثفة المجمعة، كان لدى المجموعة ذمم مدينة من الشركة الأم الرئيسية بمبلغ 8,911 دينار كويتي (31 ديسمبر 2023؛ 8,911 دينار كويتي و30 يونيو 2023؛ 8,911 دينار كويتي) والتي قامت المجموعة بالاعتراف بمخصص كامل لها.

مكافآت موظفي الإدارة العليا

| الستة أشهر المنتهية<br>في 30 يونيو |             | الثلاثة أشهر المنتهية<br>في 30 يونيو |             |
|------------------------------------|-------------|--------------------------------------|-------------|
| 2023                               | 2024        | 2023                                 | 2024        |
| دينار كويتي                        | دينار كويتي | دينار كويتي                          | دينار كويتي |
| 24,000                             | 14,308      | 12,000                               | 2,308       |
| 6,872                              | 4,114       | 3,452                                | 652         |
| 30,872                             | 18,422      | 15,452                               | 2,960       |

رواتب ومزايا موظفين قصيرة الأجل  
مزايا نهاية الخدمة

6. وديعة لأجل

كما في 30 يونيو 2024، تمثل الوديعة لأجل وديعة مقومة بالدينار الكويتي ومودعة لدى بنك محلي بفترة استحقاق أكثر من ثلاثة أشهر من تاريخ الإيداع وأقل من سنة من تاريخ بيان المركز المالي المرحلي المكثف المجمع وتحمل معدل فائدة فعلي بقيمة 4.125% سنويًا (31 ديسمبر 2023: 4.375% و30 يونيو 2023: لا شيء).

7. نقد ونقد معادل

لأغراض بيان التدفقات النقدية المرحلي المكثف المجمع، يتكون نقد ونقد معادل مما يلي:

| 30 يونيو<br>2023 | 31 ديسمبر<br>2023<br>(مدققة) | 30 يونيو<br>2024 |
|------------------|------------------------------|------------------|
| دينار كويتي      | دينار كويتي                  | دينار كويتي      |
| 137,734          | 443,941                      | 566,036          |
| 11,350           | 10,750                       | 10,600           |
| 1,511,158        | 125,223                      | 127,705          |
| 10,510           | 10,497                       | 10,485           |
| 1,670,752        | 590,411                      | 714,826          |

أرصدة لدى البنوك  
نقد في الصندوق  
ودائع قصيرة الأجل  
نقد محتفظ به في محافظ مدررة

بلغ معدل الفائدة الفعلي على الوديعة قصيرة الأجل 4% (31 ديسمبر 2023: 4% و30 يونيو 2023: 4% سنويًا ولها تاريخ استحقاق تعاقدي أقل من ثلاثة أشهر من تاريخ الإيداع).



شركة النخيل للإنتاج الزراعي ش.م.ك.ع. وشركتها التابعة  
دولة الكويت

إيضاحات حول المعلومات المالية المرحلية المكثفة المجمعة (غير مدققة)  
لفترة الستة أشهر المنتهية في 30 يونيو 2024

| 30 يونيو<br>2023 | 31 ديسمبر 2023<br>(مدققة) | 30 يونيو<br>2024 | 8. أسهم خزينة                |
|------------------|---------------------------|------------------|------------------------------|
| 83,200           | 83,200                    | 83,200           | عدد أسهم الخزينة (أسهم)      |
| %0.16            | %0.16                     | %0.16            | نسبة الأسهم المدفوعة         |
| 6,822            | 3,798                     | 14,310           | القيمة السوقية (دينار كويتي) |
| 3,573            | 3,573                     | 3,573            | التكلفة (دينار كويتي)        |

تلتزم الشركة الأم بالاحتفاظ باحتياطات وعلاوة رأس مال وأرباح مرحلة تعادل تكلفة أسهم الخزينة المشتركة طوال فترة تملكها من قبل الشركة الأم وذلك وفقاً لتعليمات الجهات الرقابية ذات العلاقة.

| 30 يونيو<br>2023 | 31 ديسمبر 2023<br>(مدققة) | 30 يونيو<br>2024 | 9. ذمم تجارية دائنة وذمم دائنة أخرى |
|------------------|---------------------------|------------------|-------------------------------------|
| دينار كويتي      | دينار كويتي               | دينار كويتي      | ذمم تجارية دائنة                    |
| 49,630           | 104,244                   | 62,372           | محجوز ضمان دانن                     |
| 1,977            | 2,078                     | 2,348            | مصاريف مستحقة                       |
| 24,232           | 216,016                   | 176,972          | توزيعات أرباح مستحقة                |
| 221,682          | 219,375                   | 428,455          | حصة مؤسسة الكويت للتقدم العلمي      |
| -                | -                         | 513              | ضريبة دعم العمالة الوطنية           |
| 2,881            | 2,322                     | 3,181            | الزكاة                              |
| 795              | 929                       | 1,273            | ذمم دائنة أخرى                      |
| 227,057          | 95,788                    | 138,495          |                                     |
| 528,254          | 640,752                   | 813,609          |                                     |

10. إيرادات تشغيلية

يوضح الجدول التالي الإيرادات من عقود مع عملاء حسب نوع الإيرادات، والسوق الجغرافي الرئيسي، وتوقيت تحقق الإيرادات.

| الستة أشهر المنتهية<br>في 30 يونيو |             | الثلاثة أشهر المنتهية<br>في 30 يونيو |             | نوع البضاعة أو الخدمات                        |
|------------------------------------|-------------|--------------------------------------|-------------|---|
| 2023                               | 2024        | 2023                                 | 2024        |   |
| دينار كويتي                        | دينار كويتي | دينار كويتي                          | دينار كويتي | بيع بضاعة                                     |
| 1,108,543                          | 1,242,819   | 530,759                              | 607,079     | تقديم خدمات - مشروعات المزارع                 |
| 849,668                            | 899,766     | 353,219                              | 403,035     | إجمالي الإيرادات الناتجة من العقود مع العملاء |
| 1,958,211                          | 2,142,585   | 883,978                              | 1,010,114   |   |
| 1,958,211                          | 2,142,585   | 883,978                              | 1,010,114   | الأسواق الجغرافية<br>دولة الكويت              |
| 1,108,543                          | 1,242,819   | 530,759                              | 607,079     | توقيت الاعتراف بالإيرادات                     |
| 849,668                            | 899,766     | 353,219                              | 403,035     | بضاعة وخدمات مقدمة في فترة زمنية محددة        |
| 1,958,211                          | 2,142,585   | 883,978                              | 1,010,114   | بضاعة وخدمات مقدمة على مدار الوقت             |

أرصدة عقود

| 30 يونيو 2023 | 30 يونيو 2024 | موجودات عقود (بالصافي) |
|---------------|---------------|------------------------|
| دينار كويتي   | دينار كويتي   | * التزامات عقود        |
| 429,108       | 65,740        |                        |
| 69,239        | 17,713        |                        |

\*إن التزامات العقود بمبلغ 17,713 دينار كويتي (31 ديسمبر 2023: 69,207 دينار كويتي 30 يونيو 2023: 69,239 دينار كويتي) تمثل دفعات مستلمة لتقديم خدمات مشروعات الزراعة.

إيضاحات حول المعلومات المالية المرحلية المكثفة المجمعة (غير مدققة)  
لفترة الستة أشهر المنتهية في 30 يونيو 2024

11. ربحية السهم الأساسية والمخفضة (فلس)

يتم احتساب ربحية السهم الأساسية والمخفضة بقسمة ربح الفترة على المتوسط المرجح لعدد الأسهم القائمة خلال الفترة (بعد خصم أسهم الخزينة) كما يلي:

| الستة أشهر المنتهية<br>في 30 يونيو |            | الثلاثة أشهر المنتهية<br>في 30 يونيو |            |   |
|------------------------------------|------------|--------------------------------------|------------|---|
| 2023                               | 2024       | 2023                                 | 2024       |   |
| 74,680                             | 49,537     | 36,648                               | 36,142     | ربح الفترة (دينار كويتي)                |
| 52,399,000                         | 52,399,000 | 52,399,000                           | 52,399,000 | المتوسط المرجح لعدد الأسهم القائمة:     |
| (83,200)                           | (83,200)   | (83,200)                             | (83,200)   | عدد الحصص المصدرة                       |
| 52,315,800                         | 52,315,800 | 52,315,800                           | 52,315,800 | ناقصا: المتوسط المرجح لعدد أسهم الخزينة |
| 1.43                               | 0.95       | 0.70                                 | 0.69       | المتوسط المرجح لعدد الأسهم القائمة      |
|                                    |            |                                      |            | ربحية السهم الأساسية والمخفضة (فلس)     |

12. التقارير القطاعية

القطاع التشغيلي هو عنصر من عناصر الكيان الذي يدخل في أنشطة أعمال قد يحقق من خلالها أرباحًا ويتكبد مصاريف، والذي تتم مراجعة نتائجه التشغيلية بانتظام من قبل صانع القرار الرئيسي من أجل اتخاذ قرارات بشأن تخصيص الموارد للقطاع ولتقييم أدائه، والذي يتوفر له معلومات مالية منفصلة.

يتركز نشاط المجموعة في القطاعات التشغيلية الرئيسية التالية:

خدمات تجارية: إنتاج وبيع المشاتل ونباتات الزينة.

مشروعات: خدمات البستنة والصيانة.

استثمارات: الاستثمار في شركة زميلة وأوراق مالية ووديعة لأجل ووديعة قصيرة الأجل.

فيما يلي تحليل لإيرادات ونتائج المجموعة حسب قطاعات التشغيل للسنة:

30 يونيو 2024

| الإجمالي    | استثمارات   | مشروعات     | خدمات تجارية |                                 |
|-------------|-------------|-------------|--------------|---------------------------------|
| دينار كويتي | دينار كويتي | دينار كويتي | دينار كويتي  |                                 |
| 6,911,560   | 1,767,750   | 1,657,260   | 3,486,550    | الموجودات                       |
| 1,514,848   | -           | 398,640     | 1,116,208    | المطلوبات                       |
| 2,323,755   | 89,264      | 800,972     | 1,433,519    | الإيرادات                       |
| (2,274,218) | -           | (753,902)   | (1,520,316)  | المصاريف                        |
| 49,537      | 89,264      | 47,070      | (86,797)     | (خسارة) / ربح القطاع            |
| (885,091)   | -           | -           | (885,091)    | إيضاحات أخرى:                   |
| (177,661)   | -           | (43,396)    | (134,265)    | تكلفة البضاعة المدرجة كمصرف     |
| (31,411)    | -           | (2,080)     | (29,331)     | استهلاك ممتلكات، منشآت ومعدات   |
| (121,115)   | -           | (10,466)    | (110,649)    | إطفاء موجودات حق الاستخدام      |
| 32,257      | 32,257      | -           | -            | مصروفات رأسمالية                |
|             |             |             |              | الحصة من نتائج أعمال شركة زميلة |

إيضاحات حول المعلومات المالية المرحلية المكثفة المجمعة (غير مدققة)  
لفترة الستة أشهر المنتهية في 30 يونيو 2024

12. التقارير القطاعية (تتمة)

| 31 ديسمبر 2023 |             |             |              |  |
|----------------|-------------|-------------|--------------|--|
| الإجمالي       | استثمارات   | مشروعات     | خدمات تجارية |  |
| دينار كويتي    | دينار كويتي | دينار كويتي | دينار كويتي  |  |
| 6,859,039      | 1,680,655   | 1,397,773   | 3,780,611    | الموجودات                                    |
| 1,299,909      | -           | 518,019     | 781,890      | المطلوبات                                    |
| 4,660,987      | 302,815     | 1,436,710   | 2,921,462    | الإيرادات                                    |
| (4,459,739)    | -           | (1,396,481) | (3,063,258)  | المصاريف                                     |
| 201,248        | 302,815     | 40,229      | (141,796)    | (خسارة)/ ربح القطاع                          |
| (2,054,562)    | -           | -           | (2,054,562)  | إفصاحات أخرى:<br>تكلفة البضاعة المدرجة كمصرف |
| (274,876)      | -           | (50,405)    | (224,471)    | استهلاك ممتلكات، منشآت ومعدات                |
| (60,286)       | -           | (4,206)     | (56,080)     | إطفاء موجودات حق الاستخدام                   |
| (606,307)      | -           | (312,486)   | (293,821)    | مصرفات رأسمالية                              |
| 141,120        | 141,120     | -           | -            | الحصة من نتائج أعمال شركة زميلة              |
| 30 يونيو 2023  |             |             |              |  |
| الإجمالي       | استثمارات   | مشروعات     | خدمات تجارية |  |
| دينار كويتي    | دينار كويتي | دينار كويتي | دينار كويتي  |  |
| 6,656,850      | 1,814,138   | 981,886     | 3,860,826    | الموجودات                                    |
| 1,223,987      | -           | 283,661     | 940,326      | المطلوبات                                    |
| 2,143,059      | 150,303     | 706,667     | 1,286,089    | الإيرادات                                    |
| (2,068,379)    | (122,469)   | (552,214)   | (1,393,696)  | المصاريف                                     |
| 74,680         | 27,834      | 154,453     | (107,607)    | (خسارة) / ربح القطاع                         |
| (779,128)      | -           | -           | (779,128)    | إفصاحات أخرى:<br>تكلفة البضاعة المدرجة كمصرف |
| (115,043)      | -           | (5,960)     | (109,083)    | استهلاك ممتلكات، منشآت ومعدات                |
| (29,083)       | -           | (2,100)     | (26,983)     | إطفاء موجودات حق الاستخدام                   |
| (244,127)      | -           | (17,160)    | (226,967)    | مصرفات رأسمالية                              |
| 64,335         | 64,335      | -           | -            | الحصة من نتائج أعمال شركة زميلة              |

إيضاحات حول المعلومات المالية المرحلية المكثفة المجمعة (غير مدققة)  
لفترة السنة أشهر المنتهية في 30 يونيو 2024

### 13. قياس القيمة العادلة

إن تفصيل مستويات قياس القيمة العادلة هو كما يلي:

- المستوى الأول: ويشمل أسعار السوق النشط المعلنة (غير المعدلة) للموجودات والمطلوبات المتماثلة.
- المستوى الثاني: ويشمل أسس التقييم التي يكون فيها أقل مستوى مدخلات جوهري نسبة إلى قياس القيمة العادلة متاحا إما بشكل مباشر أو غير مباشر.
- المستوى الثالث: ويشمل أسس التقييم التي يكون فيها أقل مستوى مدخلات جوهري نسبة إلى قياس القيمة العادلة غير متاح.

يبين الجدول التالي تحليل البنود المسجلة بالقيمة العادلة طبقا لمستوى القياس المتسلسل للقيمة العادلة:

| 30 يونيو 2024  |             |             |
|--|-------------|-------------|
| المستوى 1  | المستوى 2   | الإجمالي    |
| دينار كويتي  | دينار كويتي | دينار كويتي |
| -  | 258,347     | 258,347     |
| 9,565  | 10,594      | 20,159      |
| 9,565  | 268,941     | 278,506     |
| موجودات بيولوجية   |             |             |
| موجودات مالية بالقيمة العادلة من خلال الأرباح أو الخسائر |             |             |
| 31 ديسمبر 2023 (مدققة)                                   |             |             |
| المستوى 1  | المستوى 2   | الإجمالي    |
| دينار كويتي  | دينار كويتي | دينار كويتي |
| -  | 241,416     | 241,416     |
| 9,565  | 9,459       | 19,024      |
| 9,565  | 250,875     | 260,440     |
| موجودات بيولوجية   |             |             |
| موجودات مالية بالقيمة العادلة من خلال الأرباح أو الخسائر |             |             |
| 30 يونيو 2023  |             |             |
| المستوى 1  | المستوى 2   | الإجمالي    |
| دينار كويتي  | دينار كويتي | دينار كويتي |
| -  | 295,036     | 295,036     |
| 9,565  | 15,096      | 24,661      |
| 9,565  | 310,132     | 319,697     |
| موجودات بيولوجية   |             |             |
| موجودات مالية بالقيمة العادلة من خلال الأرباح أو الخسائر |             |             |

لم يكن هناك تحولات بين مستويات القياس للقيمة العادلة خلال الفترة المنتهية في 30 يونيو 2024.

### 14. اجتماع الجمعية العامة السنوية ومقترح مجلس الإدارة

اقترح مجلس الإدارة في اجتماعه المنعقد بتاريخ 28 مارس 2024 ما يلي:

- إطفاء الخسائر المترتبة باستخدام الاحتياطي من خلال اتخاذ الإجراءات اللازمة والموافقات المطلوبة من الجهات الرقابية.
- توزيع أرباح عن السنة المالية المنتهية في 31 ديسمبر 2023 بواقع 4 فلس للسهم الواحد بعد إطفاء الخسائر المترتبة وأخذ الموافقات اللازمة من الجهات الرقابية.

اعتمدت الجمعية العامة العادية السنوية لمساهمي الشركة الأم التي عقدت في 5 يونيو 2024:

- البيانات المالية المجمعة للمجموعة للسنة المالية المنتهية في 31 ديسمبر 2023.
- إطفاء الخسائر المترتبة من خلال استغلال جزء من الإحتياطي الإجباري بمبلغ 992,568 دينار كويتي وكامل مبلغ الإحتياطي الإختياري البالغ 429,242 دينار كويتي.
- تحويل كامل مبلغ علاوة الأصدار البالغ 225,000 دينار كويتي كما في 31 ديسمبر 2023 إلى حساب الأرباح المرحلة.
- توزيع أرباح نقدية عن السنة المالية المنتهية في 31 ديسمبر 2023 على المساهمين المقيدون بسجلات الشركة الأم بتاريخ يوم الإستحقاق أي (4 يوليو 2024) بواقع 4 فلس للسهم الواحد.

اعتمدت الجمعية العامة العادية السنوية لمساهمي الشركة الأم التي عقدت في 30 أغسطس 2023 التالي:

- البيانات المالية المجمعة للمجموعة للسنة المالية المنتهية في 31 ديسمبر 2022.
- عدم توزيع أرباح للسنة المالية المنتهية في 31 ديسمبر 2022.
- الموافقة على تقرير الغرامات والمخالفات التي تم فرضها على المجموعة من قبل هيئة أسواق المال خلال السنة المالية المنتهية في 31 ديسمبر 2022.



إيضاحات حول المعلومات المالية المرحلية المكثفة المجمعة (غير مدققة)  
لفترة الستة أشهر المنتهية في 30 يونيو 2024

15. إعادة تصنيف أرقام المقارنة

تمت إعادة تصنيف بعض معلومات المقارنة في بيان المركز المالي المرحلي المكثف المجمع وبيان الربح أو الخسارة المرحلي المكثف المجمع لتتوافق مع عرض الفترة الحالية. لم يكن لإعادة التصنيف أي تأثير على ربح الفترة وبيان حقوق الملكية المرحلي المكثف المجمع للمجموعة، وعليه لم يتم عرض بيان ثالث للمركز المالي المرحلي المكثف المجمع. مبين أدناه المعلومات الخاصة بإعادة التوبيخ:

| بعد إعادة تصنيف<br>دينار كويتي | تأثير إعادة التصنيف<br>دينار كويتي | كما هو مثبت سابقاً<br>دينار كويتي | 30 يونيو 2023   |
|--------------------------------|------------------------------------|-----------------------------------|---|
|                                |                                    |                                   | بيان المركز المالي المكثف المجمع                          |
|                                |                                    |                                   | موجودات عقود  |
| 429,108                        | 429,108                            | -                                 | ذمم تجارية مدينة وذمم مدينة أخرى                          |
| 1,245,046                      | (172,500)                          | 1,417,546                         | مدفوعات مقدما ومدينون آخرون                               |
| -                              | (256,608)                          | 256,608                           |   |
|                                |                                    |                                   | بيان الربح أو الخسارة المرحلي المكثف المجمع               |
|                                |                                    |                                   | ربح بيع ممتلكات، منشآت ومعدات                             |
| 1,700                          | 1,700                              | -                                 | تكاليف تمويل  |
| (2,754)                        | (2,754)                            | -                                 | التغير في القيمة العادلة للموجودات البيولوجية             |
| 32,845                         | 32,845                             | -                                 | رد مخصص بضاعة متقادمة وبطيئة الحركة                       |
| 49,255                         | 49,255                             | -                                 | رد مخصص الخسائر الائتمانية المتوقعة لموجودات عقود         |
| 770                            | 770                                | -                                 | مخصص الخسائر الائتمانية المتوقعة لموجودات عقود            |
| (626)                          | (626)                              | -                                 | مخصص الخسائر الائتمانية المتوقعة للذمم التجارية المدينة   |
| (56,805)                       | (56,805)                           | -                                 | والذمم المدينة الأخرى                                     |
| -                              | 541,481                            | (541,481)                         | مصاريف بيع وتسويق   |
| -                              | (541,481)                          | -                                 | مصاريف بيع وتوزيع   |
| -                              | 409,759                            | (409,759)                         | مصروفات إدارية  |
| (407,005)                      | (407,005)                          | -                                 | مصاريف عمومية وإدارية                                     |
| (24,201)                       | (24,201)                           | -                                 | التغيرات في القيمة العادلة لموجودات مالية بالقيمة العادلة |
| 35,943                         | (2,938)                            | 38,881                            | من خلال الأرباح أو الخسائر                                |
|                                |                                    |                                   | إيرادات أخرى  |