

الإشارة رقم: FD/22/0049

التاريخ: 2022/02/14

المحترمين

السادة / شركة بورصة الكويت


تحية طيبة وبعد،،،

الموضوع: نتائج اجتماع أعضاء مجلس إدارة شركة برقان لحفر الآبار والتجارة والصيانة
(لمناقشة البيانات المالية المرحلية عن الربع الثالث المنتهى فى 2021/12/31)

نود احاطتكم علماً بأن مجلس إدارة شركة برقان لحفر الآبار والتجارة والصيانة ش.م.ك.ع قد اجتمع يوم الاثنين الموافق 2022/02/14 فى تمام الساعة الواحدة ظهراً فى مقر الشركة بميناء عبدالله - قطعة 3 - قسيمة 78 , وقد اعتمد البيانات المالية المرحلية للربع الثالث المنتهى فى 2021/12/31 .

شاكرين لكم حسن تعاونكم معنا،،،

وتفضلوا بقبول فائق الاحترام،،،


محمد عبدالرحمن المشعل
رئيس مجلس الادارة



Company Name	اسم الشركة
Burgan Company for Well Drilling, Trading & Maintenance	شركة برقان لحفر الآبار والتجارة والصيانة

Third quarter results Ended on	2021-12-31	نتائج الربع الثالث المنتهي في
--------------------------------	------------	-------------------------------

Board of Directors Meeting Date	2022-02-14	تاريخ اجتماع مجلس الإدارة
---------------------------------	------------	---------------------------

Required Documents	المستندات الواجب إرفاقها بالنموذج
Approved financial statements. Approved auditor's report This form shall not be deemed to be complete unless the documents mentioned above are provided	نسخة من البيانات المالية المعتمدة نسخة من تقرير مراقب الحسابات المعتمد لا يعتبر هذا النموذج مكتملاً ما لم يتم إرفاق هذه المستندات

التغيير (%)	فترة التسعة اشهر المقارنة	فترة التسعة اشهر الحالية	البيان
Change (%)	Nine Month Comparat Period	Nine Month Current Period	Statement
	2020-12-31	2021-12-31	
%20.56	1,764,927	2,127,814	صافي الربح (الخسارة) الخاص بمساهمي الشركة الأم Net Profit (Loss) represents the amount attributable to the owners of the parent Company
%20.54	7.45	8.98	ربحية (خسارة) السهم الأساسية والمخفضة Basic & Diluted Earnings per Share
%12.39	41,444,192	46,580,848	الموجودات المتداولة Current Assets
(%0.24)	220,496,309	219,963,985	إجمالي الموجودات Total Assets
%3.63	66,527,143	68,940,276	المطلوبات المتداولة Current Liabilities
(%1.70)	154,061,040	151,447,516	إجمالي المطلوبات Total Liabilities
%3.13	66,435,269	68,516,469	إجمالي حقوق الملكية الخاصة بمساهمي الشركة الأم Total Equity attributable to the owners of the Parent Company
(%3.59)	40,416,262	38,963,935	إجمالي الإيرادات التشغيلية Total Operating Revenue
(%7.09)	4,226,239	3,926,387	صافي الربح (الخسارة) التشغيلية Net Operating Profit (Loss)
	-----	-----	الخسائر المتراكمة / رأس المال المدفوع Accumulated Loss / Paid-Up Share Capital

التغيير (%)	الربع الثالث المقارن	الربع الثالث الحالي	البيان
Change (%)	Third quarter Comparative Period	Third quarter Current Period	Statement
	2020-12-31	2021-12-31	
%257.43	205,650	735,047	صافي الربح (الخسارة) الخاص بمساهمي الشركة الأم Net Profit (Loss) represents the amount attributable to the owners of the parent Company
%256.32	0.87	3.10	ربحية (خسارة) السهم الأساسية والمخفضة Basic & Diluted Earnings per Share
%7.99	12,550,075	13,553,494	إجمالي الإيرادات التشغيلية Total Operating Revenue
%61.62	920,523	1,487,761	صافي الربح (الخسارة) التشغيلية Net Operating Profit (Loss)

• Not Applicable for first Quarter

• لا ينطبق على الربع الأول

Increase/Decrease in Net Profit (Loss) is due to	سبب ارتفاع/انخفاض صافي الربح (الخسارة)
Due to renewed and start operation of some contracts with Kuwait Oil Company.	نظرا لتجديد والبدء في تشغيل بعض العقود مع شركة نفط الكويت.

Total Revenue realized from dealing with related parties (value, KWD)	لا يوجد	بلغ إجمالي الإيرادات من التعاملات مع الأطراف ذات الصلة (المبلغ د.ك.)
---	---------	--

Total Expenditures incurred from dealing with related parties (value, KWD)	لا يوجد	بلغ إجمالي المصروفات من التعاملات مع الأطراف ذات الصلة (المبلغ د.ك.)
--	---------	--

Handwritten signature

Auditor Opinion		رأي مراقب الحسابات
1.	Unqualified Opinion	رأي غير متحفظ
2.	Qualified Opinion	رأي متحفظ
3.	Disclaimer of Opinion	عدم إبداء الرأي
4.	Adverse Opinion	رأي معاكس



In the event of selecting item No. 2, 3 or 4, the following table must be filled out, and this form is not considered complete unless it is filled.

بحال اختيار بند رقم 2 أو 3 أو 4 يجب تعبئة الجدول التالي، ولا يعتبر هذا النموذج مكتملاً ما لم يتم تعبئته

	نص رأي مراقب الحسابات كما ورد في التقرير
	شرح تفصيلي بالحالة التي استدعت مراقب الحسابات لإبداء الرأي
	الخطوات التي ستقوم بها الشركة لمعالجة ما ورد في رأي مراقب الحسابات
	الجدول الزممي لتنفيذ الخطوات لمعالجة ما ورد في رأي مراقب الحسابات

فانيس

Corporate Actions		امتحقات الأسهم (الإجراءات المؤسسية)	
النسبة	القيمة		
	لا يوجد	توزيعات نقدية	Cash Dividends
	لا يوجد	توزيعات أسهم منحة	Bonus Share
	لا يوجد	توزيعات أخرى	Other Dividend
	لا يوجد	عدم توزيع أرباح	No Dividends
		زيادة رأس المال	Capital Increase
	علاوة الإصدار Issue Premium		
	لا يوجد	تخفيض رأس المال	Capital Decrease

ختم الشركة Company Seal	التوقيع Signature	المسمى الوظيفي Title	الاسم Name
		رئيس مجلس الإدارة	محمد عبدالرحمن المشعل

السادة/ أعضاء مجلس الإدارة المحترمين

شركة برقان لحفر الآبار والتجارة والصيانة ش.م.ك. (عامة)
دولة الكويت

تقرير مراجعة مراقب الحسابات المستقل حول المعلومات المالية المرحلية المكثفة

مقدمة

لقد قمنا بمراجعة المركز المالي المرحلي المكثف المرفق لشركة برقان لحفر الآبار والتجارة والصيانة ش.م.ك. (عامة) ("الشركة") كما في 31 ديسمبر 2021، والبيانات المرحلية المكثفة للربح أو الخسارة والدخل الشامل الأخر، والتغيرات في حقوق الملكية، والتدفقات النقدية لفترة التسعة أشهر المنتهية في ذلك التاريخ. إن إدارة الشركة هي المسؤولة عن إعداد هذه المعلومات المالية المرحلية المكثفة وفقاً لمعيار المحاسبة الدولي رقم (34) "التقارير المالية المرحلية". إن مسؤوليتنا هي إبداء استنتاج حول هذه المعلومات المالية المرحلية المكثفة بناء على مراجعتنا.

نطاق المراجعة

لقد قمنا بمراجعتنا وفقاً للمعيار الدولي المطبق على مهام المراجعة 2410 "مراجعة المعلومات المالية المرحلية المكثفة من قبل مراقب الحسابات المستقل للمنشأة". تتضمن مراجعة المعلومات المالية المرحلية المكثفة، بصفة رئيسية، توجيه الاستفسارات إلى الموظفين المسؤولين عن الأمور المالية والمحاسبية وتطبيق إجراءات المراجعة التحليلية وإجراءات المراجعة الأخرى. إن نطاق المراجعة أقل بشكل جوهري من نطاق التدقيق الذي يتم وفقاً للمعايير الدولية للتدقيق وهو بالتالي لا يمكننا من الحصول على تأكيد بأننا سنكون على دراية بكافة الأمور المهمة التي يمكن تحديدها من خلال التدقيق. لذلك فإننا لا نبدى رأياً يتعلق بالتدقيق.

الاستنتاج

استناداً إلى مراجعتنا، فإنه لم يرد لعلمنا ما يجعلنا نعتقد بأن المعلومات المالية المرحلية المكثفة المرفقة لم يتم إعدادها من كافة النواحي المادية وفقاً لمعيار المحاسبة الدولي رقم (34): "التقارير المالية المرحلية".

تقرير حول المتطلبات القانونية والأمور التنظيمية الأخرى

بالإضافة إلى ذلك، وبناء على مراجعتنا، فإن المعلومات المالية المرحلية المكثفة متفقة مع الدفاتر المحاسبية للشركة. كذلك، وعلى حد علمنا واعتقادنا، لم يرد لعلمنا ما يشير إلى حدوث أية مخالفات لأحكام قانون الشركات رقم 1 لسنة 2016 ولائحته التنفيذية، وتعديلاتهما اللاحقة، أو لعقد التأسيس والنظام الأساسي للشركة وتعديلاتهما اللاحقة، خلال فترة التسعة أشهر المنتهية في 31 ديسمبر 2021 على وجه يؤثر مادياً في المركز المالي للشركة أو في نتائج أعمالها.

بالإضافة إلى ذلك، وبناء على مراجعتنا وعلى حد علمنا واعتقادنا، لم يرد لعلمنا ما يشير إلى حدوث أية مخالفات مادية لأحكام القانون رقم 7 لسنة 2010 بشأن هيئة أسواق المال والتعليمات المتعلقة به ولائحته التنفيذية، خلال فترة التسعة أشهر المنتهية في 31 ديسمبر 2021 على وجه يؤثر مادياً في المركز المالي للشركة أو في نتائج أعمالها.

قيس محمد النصف

مراقب حسابات ترخيص رقم 38 فنة "أ"
BDO النصف وشركاه

الكويت: 14 فبراير 2022

ع.السيد

بيان المركز المالي المرحلي المكثف (غير مدقق)
كما في 31 ديسمبر 2021

31 ديسمبر 2020	31 مارس 2021 (مدققة)	31 ديسمبر 2021	إيضاحات	
دينار كويتي	دينار كويتي	دينار كويتي		
				الموجودات
				موجودات غير متداولة
178,919,119	178,231,750	173,260,177		ممتلكات ومنشآت ومعدات
132,998	130,488	122,960		موجودات حق الاستخدام
<u>179,052,117</u>	<u>178,362,238</u>	<u>173,383,137</u>		
				موجودات متداولة
14,748,043	14,559,808	15,199,834		مخزون
12,916,562	12,371,761	16,529,072	3	مدفوعات مقدماً وأرصدة مدينة أخرى
4,705,495	2,855,131	3,013,109		موجودات عقود
8,915,004	7,676,210	11,015,491	4	ذمم عقود مدينة
159,088	987,770	823,342		أرصدة لدى البنوك ونقد
<u>41,444,192</u>	<u>38,450,680</u>	<u>46,580,848</u>		
<u>220,496,309</u>	<u>216,812,918</u>	<u>219,963,985</u>		مجموع الموجودات
				حقوق الملكية والمطلوبات
				حقوق الملكية
24,266,715	24,266,715	24,994,716		رأس المال
12,240,000	12,240,000	12,240,000		علاوة إصدار أسهم
6,117,897	6,374,976	6,374,976		إحتياطي إجباري
5,773,716	6,030,795	6,030,795		إحتياطي إختياري
(1,044,995)	(1,044,995)	(1,044,995)	5	أسهم خزينة
680,609	677,122	670,148		فائض إعادة تقييم
18,401,327	18,533,813	19,250,829		أرباح مرحلة
<u>66,435,269</u>	<u>67,078,426</u>	<u>68,516,469</u>		مجموع حقوق الملكية
				المطلوبات
				مطلوبات غير متداولة
3,367,753	3,521,458	3,923,011		مخصص مكافأة نهاية الخدمة
15,025,809	15,025,809	15,025,809		دائنو مرابحة
58,170,397	56,239,143	54,054,057	6	قروض لأجل
131,148	129,278	127,306		التزامات عقود الإيجار
7,114,653	6,990,005	7,992,927		ذمم دائنة وأرصدة دائنة أخرى
3,724,137	2,911,449	1,384,130		مطلوبات عقود
<u>87,533,897</u>	<u>84,817,142</u>	<u>82,507,240</u>		
				مطلوبات متداولة
4,762,697	4,662,867	4,636,962		مستحق إلى البنوك
2,978,000	2,978,000	2,978,000		دائنو مرابحة
4,859,000	4,890,000	5,650,000		أوراق دفع
24,644,182	23,519,818	24,100,346	6	قروض لأجل
7,381	7,478	7,581		التزامات عقود الإيجار
24,475,375	23,822,953	26,241,816		ذمم دائنة وأرصدة دائنة أخرى
4,800,508	5,036,234	5,325,571		مطلوبات عقود
<u>66,527,143</u>	<u>64,917,350</u>	<u>68,940,276</u>		
<u>154,061,040</u>	<u>149,734,492</u>	<u>151,447,516</u>		مجموع المطلوبات
<u>220,496,309</u>	<u>216,812,918</u>	<u>219,963,985</u>		مجموع حقوق الملكية والمطلوبات

إن الإيضاحات المرفقة على الصفحات من 6 إلى 14 تشكل جزءاً لا يتجزأ من هذه المعلومات المالية المرحلية المكثفة.

بيان الربح أو الخسارة والدخل الشامل الآخر المرحلي المكثف (غير مدقق)
لفترة التسعة أشهر المنتهية في 31 ديسمبر 2021

لفترة التسعة أشهر المنتهية في 31 ديسمبر		لفترة الثلاثة أشهر المنتهية في 31 ديسمبر		إيضاحات	
2020	2021	2020	2021		
دينار كويتي	دينار كويتي	دينار كويتي	دينار كويتي		
40,416,262	38,963,935	12,550,075	13,553,494	7	إيرادات من عقود مع العملاء
(35,871,124)	(33,816,295)	(11,497,721)	(11,607,520)		تكلفة الإيرادات
4,545,138	5,147,640	1,052,354	1,945,974		مجمّل الربح
1,008,271	529,115	336,847	41,923	7	إيرادات تشغيلية أخرى
(72,935)	(72,959)	(23,949)	(24,319)		إستهلاك
(7,528)	(7,528)	(2,509)	(2,509)		إطفاء موجودات حق استخدام
(122,686)	-	-	-	4	مخصص خسائر إئتمانية متوقعة
-	(375,000)	-	-		مخصص بضاعة متقادمة وبطيئة الحركة
(1,124,021)	(1,294,881)	(442,220)	(473,308)		مصاريف عمومية وإدارية وتسويق
4,226,239	3,926,387	920,523	1,487,761		ربح العمليات
324,412	494,000	324,412	200,000		إيرادات أخرى
(2,701,106)	(2,137,565)	(1,028,734)	(904,166)		تكاليف تمويل
23,907	(21,536)	4,383	(4,403)		صافي فروق تحويل عملات أجنبية
1,873,452	2,261,286	220,584	779,192		ربح الفترة قبل الاستقطاعات
(16,861)	(20,352)	(1,985)	(7,175)		حصة مؤسسة الكويت للتقدم العلمي
(65,474)	(67,943)	(9,249)	(26,407)		ضريبة دعم العمالة الوطنية
(26,190)	(27,177)	(3,700)	(10,563)		حصة الزكاة
-	(18,000)	-	-	12	مكافأة أعضاء مجلس الإدارة
1,764,927	2,127,814	205,650	735,047		ربح الفترة
-	-	-	-		دخل شامل آخر للفترة
1,764,927	2,127,814	205,650	735,047		إجمالي الدخل الشامل للفترة
7.45	8.98	0.87	3.10	8	ربحية السهم الأساسية والمخفضة (فلس)

إن الإيضاحات المرفقة على الصفحات من 6 إلى 14 تشكل جزءاً لا يتجزأ من هذه المعلومات المالية المرحلية المكثفة.