

التاريخ: 10 نوفمبر 2022

المحترمين

السادة/ شركة بورصة الكويت

تحية طيبة وبعد ،،،

الموضوع: افصاح مكمل


بشأن نتائج اجتماع مجلس الإدارة

واعتماد البيانات المالية المرحلية عن الفترة المنتهية في 30 سبتمبر 2022

بالإشارة إلى الموضوع أعلاه، وعملاً بأحكام الفصل الرابع من الكتاب العاشر (الإفصاح والشفافية) من اللائحة التنفيذية لقانون رقم 7 لسنة 2010 وتعديلاته الصادرة عن هيئة أسواق المال.

مرفق لكم نموذج الإفصاح المكمل، وكذلك نموذج نتائج البيانات المالية المرحلية.

وتفضلوا بقبول فائق الاحترام والتقدير،،،



خالد حمدان السيف

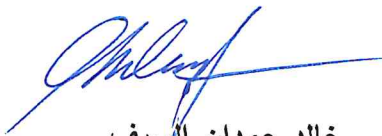
الرئيس التنفيذي

نائب رئيس مجلس الإدارة



نموذج الإفصاح المكمل

التاريخ	10 نوفمبر 2022
اسم الشركة المدرجة	الشركة الوطنية للخدمات البترولية (ش.م.ك) عامة
عنوان الإفصاح	نتائج اجتماع مجلس الإدارة واعتماد البيانات المالية المرحلية للفترة المنتهية في 30 سبتمبر 2022
تاريخ الإفصاح السابق	08 نوفمبر 2022
التطور الحاصل على الإفصاح	اجتمع مجلس إدارة الشركة الوطنية للخدمات البترولية (ش.م.ك.ع) يوم الخميس الموافق 10 نوفمبر 2022 وذلك في تمام الساعة 01:30 ظهراً وقد أفضى الاجتماع إلى اعتماد البيانات المالية المرحلية للفترة المنتهية في 30 سبتمبر 2022.
الأثر المالي للتطور الحاصل (إن وجد)	لا يوجد.



خالد حمدان السيف

الرئيس التنفيذي

نائب رئيس مجلس الإدارة



Company Name	اسم الشركة
National Petroleum Services Co. (K.S.C.P) - NAPESCO	الشركة الوطنية للخدمات البترولية (ش.م.ك) عامة - نابيسكو

Third quarter results Ended on	2022-09-30	نتائج الربع الثالث المنتهي في
--------------------------------	------------	-------------------------------

Board of Directors Meeting Date	2022-11-10	تاريخ اجتماع مجلس الإدارة
---------------------------------	------------	---------------------------

Required Documents	المستندات الواجب إرفاقها بالنموذج
Approved financial statements. Approved auditor's report This form shall not be deemed to be complete unless the documents mentioned above are provided	نسخة من البيانات المالية المعتمدة نسخة من تقرير مراقب الحسابات المعتمد لا يعتبر هذا النموذج مكتملاً ما لم يتم وإرفاق هذه المستندات

التغيير (%)	فترة التسعة اشهر المقارنة	فترة التسعة اشهر الحالية	البيان
Change (%)	Nine Month Comparat Period	Nine Month Current Period	Statement
	2021-09-30	2022-09-30	
65%	3,278,130	5,394,234	صافي الربح (الخسارة) الخاص بمساهمي الشركة الأم Net Profit (Loss) represents the amount attributable to the owners of the parent Company
65%	33.8	55.61	ربحية (خسارة) السهم الأساسية والمخفضة Basic & Diluted Earnings per Share
7%	36,774,433	39,287,930	الموجودات المتداولة Current Assets
10%	46,302,284	51,099,893	إجمالي الموجودات Total Assets
12%	5,954,868	6,648,359	المطلوبات المتداولة Current Liabilities
14%	9,010,179	10,264,229	إجمالي المطلوبات Total Liabilities
10%	37,292,092	40,835,650	إجمالي حقوق الملكية الخاصة بمساهمي الشركة الأم Total Equity attributable to the owners of the Parent Company
35%	19,769,285	26,717,445	إجمالي الإيرادات التشغيلية Total Operating Revenue
64%	4,383,538	7,178,082	صافي الربح (الخسارة) التشغيلية Net Operating Profit (Loss)
-	-	-	الخسائر المتراكمة / رأس المال المدفوع Accumulated Loss / Paid-Up Share Capital



✓
✗
5.15

التغيير (%)	الربع الثالث المقارن	الربع الثالث الحالي	البيان
Change (%)	Third quarter Comparative Period	Third quarter Current Period	Statement
	2021-09-30	2022-09-30	
175%	879,719	2,417,401	صافي الربح (الخسارة) الخاص بمساهمي الشركة الأم Net Profit (Loss) represents the amount attributable to the owners of the parent Company
175%	9.07	24.92	ربحية (خسارة) السهم الأساسية والمخفضة Basic & Diluted Earnings per Share
37%	7,404,016	10,177,005	إجمالي الإيرادات التشغيلية Total Operating Revenue
109%	1,441,231	3,013,050	صافي الربح (الخسارة) التشغيلية Net Operating Profit (Loss)

• Not Applicable for first Quarter

• لا ينطبق على الربع الأول

Increase/Decrease in Net Profit (Loss) is due to	سبب ارتفاع/انخفاض صافي الربح (الخسارة)
Increase in net profit is due to increase in the operating revenue along with the change in revenue mixture and implementation of new technology which led to cost efficiency and high operating margin.	ارتفاع صافي الربح بسبب ارتفاع الإيرادات التشغيلية مع تغيير في مزيج الإيرادات واستخدام التكنولوجيا الحديثة وتم التحكم بكفاءة التكاليف التي أدت إلى ارتفاع الهامش التشغيلي

Total Revenue realized from dealing with related parties (value, KWD)	NIL	بلغ إجمالي الإيرادات من التعاملات مع الأطراف ذات الصلة (المبلغ د.ك.)
---	-----	--

Total Expenditures incurred from dealing with related parties (value, KWD)	377,510	بلغ إجمالي المصروفات من التعاملات مع الأطراف ذات الصلة (المبلغ د.ك.)
--	---------	--



Auditor Opinion		رأي مراقب الحسابات	
1.	Unqualified Opinion	<input checked="" type="checkbox"/>	1. رأي غير متحفظ
2.	Qualified Opinion	<input type="checkbox"/>	2. رأي متحفظ
3.	Disclaimer of Opinion	<input type="checkbox"/>	3. عدم إبداء الرأي
4.	Adverse Opinion	<input type="checkbox"/>	4. رأي معاكس

In the event of selecting item No. 2, 3 or 4, the following table must be filled out, and this form is not considered complete unless it is filled.

بحال اختيار بند رقم 2 أو 3 أو 4 يجب تعبئة الجدول التالي، ولا يعتبر هذا النموذج مكتملاً ما لم يتم تعبئته

N/A	نص رأي مراقب الحسابات كما ورد في التقرير
N/A	شرح تفصيلي بالحالة التي استدعت مراقب الحسابات لإبداء الرأي
N/A	الخطوات التي ستقوم بها الشركة لمعالجة ما ورد في رأي مراقب الحسابات
N/A	الجدول الزمني لتنفيذ الخطوات لمعالجة ما ورد في رأي مراقب الحسابات



Corporate Actions		استحقاقات الأسهم (الإجراءات المؤسسية)	
النسبة	القيمة		
N/A	N/A		توزيعات نقدية Cash Dividends
N/A	N/A		توزيعات أسهم منحة Bonus Share
N/A	N/A		توزيعات أخرى Other Dividend
N/A	N/A		عدم توزيع أرباح No Dividends
N/A		علاوة الإصدار Issue Premium	N/A
			زيادة رأس المال Capital Increase
N/A		N/A	تخفيض رأس المال Capital Decrease

ختم الشركة Company Seal	التوقيع Signature	المسمى الوظيفي Title	الاسم Name
		نائب رئيس مجلس الإدارة والرئيس التنفيذي	خالد حمدان السيف

5.13

هاتف : 2245 2880 / 2295 5000
فكس : 22456419
kuwait@kw.ey.com
www.ey.com/me

العيبان والعصيمي وشركاهم
إرنست ويونغ



محاسبون قانونيون
صندوق رقم ٧٤ الصفاة
الكويت الصفاة ١٣٠٠١
ساحة الصفاة
برج بيتك الطابق ١٨-٢٠
شارع أحمد الجابر

تقرير المراجعة حول المعلومات المالية المرحلية المكثفة المجمعة
إلى حضرات السادة أعضاء مجلس الإدارة
الشركة الوطنية للخدمات البترولية ش.م.ك.ع.

مقدمة

لقد راجعنا بيان المركز المالي المرحلي المكثف المجمع المرفق للشركة الوطنية للخدمات البترولية ش.م.ك.ع. ("الشركة الأم") وشركاتها التابعة (يشار إليها معاً بـ "المجموعة") كما في 30 سبتمبر 2022 وبيان الأرباح أو الخسائر والإيرادات الشاملة الأخرى المرحلي المكثف المجمع المتعلق به لفترتي الثلاثة أشهر والتسعة أشهر المنتهيتين بذلك التاريخ، وبياني التغيرات في حقوق الملكية والتدفقات النقدية المرحليين المكثفين المجمعين المتعلقين به لفترة التسعة أشهر المنتهية بذلك التاريخ. إن إدارة الشركة الأم هي المسؤولة عن إعداد هذه المعلومات المالية المرحلية المكثفة المجمعة وعرضها وفقاً لمعيار المحاسبة الدولي 34 "التقرير المالي المرحلي". إن مسؤوليتنا هي التعبير عن نتيجة مراجعتنا لهذه المعلومات المالية المرحلية المكثفة المجمعة.

نطاق المراجعة

لقد قمنا بمراجعتنا وفقاً للمعيار الدولي 2410 "مراجعة المعلومات المالية المرحلية المنفذة من قبل مراقب الحسابات المستقل للمنشأة" المتعلق بمهام المراجعة. تتمثل مراجعة المعلومات المالية المرحلية المكثفة المجمعة في توجيه الاستفسارات بصفة رئيسية إلى الموظفين المسؤولين عن الأمور المالية والمحاسبية وتطبيق الإجراءات التحليلية والإجراءات الأخرى للمراجعة. إن نطاق المراجعة أقل بشكل كبير من نطاق التدقيق الذي يتم وفقاً لمعايير التدقيق الدولية وعليه، فإنه لا يمكننا الحصول على تأكيد بأننا على علم بكافة الأمور الهامة التي يمكن تحديدها في التدقيق. وبالتالي فإننا لا نبيدي رأياً يتعلق بالتدقيق.

النتيجة

استناداً إلى مراجعتنا، فإنه لم يرد إلى علمنا ما يستوجب الاعتقاد بأن المعلومات المالية المرحلية المكثفة المجمعة المرفقة لم يتم إعدادها، من جميع النواحي المادية، وفقاً لمعيار المحاسبة الدولي 34.

تقرير حول المتطلبات القانونية والرقابية الأخرى

بالإضافة إلى ذلك، واستناداً إلى مراجعتنا، فإن المعلومات المالية المرحلية المكثفة المجمعة متفقة مع ما هو وارد في الدفاتر المحاسبية للشركة الأم. ونبين أيضاً أنه حسبما وصل إليه علمنا واعتقادنا، لم يرد إلى علمنا وجود أية مخالفات لقانون الشركات رقم 1 لسنة 2016 والتعديلات اللاحقة له ولانحته التنفيذية والتعديلات اللاحقة لها، أو لعقد التأسيس أو النظام الأساسي للشركة الأم والتعديلات اللاحقة لهما، خلال فترة التسعة أشهر المنتهية في 30 سبتمبر 2022 على وجه قد يكون له تأثيراً مادياً على نشاط الشركة الأم أو مركزها المالي.

نبين أيضاً أنه خلال مراجعتنا، حسبما وصل إليه علمنا واعتقادنا، لم يرد إلى علمنا وجود أية مخالفات لأحكام القانون رقم 7 لسنة 2010 بشأن هيئة أسواق المال والتعليمات المتعلقة به، خلال فترة التسعة أشهر المنتهية في 30 سبتمبر 2022 على وجه قد يكون له تأثيراً مادياً على نشاط الشركة الأم أو مركزها المالي.


وليد عبدالله العصيمي
سجل مراقبي الحسابات رقم 68 فئة أ
إرنست ويونغ
العيبان والعصيمي وشركاهم

10 نوفمبر 2022
الكويت

الشركة الوطنية للخدمات البترولية ش.م.ك.ع. وشركاتها التابعة

بيان المركز المالي المرحلي المكتف المجمع (غير مدقق)
كما في 30 سبتمبر 2022

30 سبتمبر 2021 دينار كويتي	(مدققة) 31 ديسمبر 2021 دينار كويتي	30 سبتمبر 2022 دينار كويتي	إيضاحات	الموجودات
9,329,045	9,411,500	11,366,372		موجودات غير متداولة
198,806	239,654	445,591		ممتلكات ومنشآت ومعدات
9,527,851	9,651,154	11,811,963		موجودات حق الاستخدام
4,381,970	4,238,694	5,619,401		موجودات متداولة
12,818,058	12,711,640	16,150,300		مخزون
4,637,141	4,236,730	3,651,312	3	مدبيون تجاريون وموجودات عقود مدفوعات مقدما وارصدة مدينة اخرى
1,409,073	1,406,279	309,655		موجودات مالية مدرجة بالقيمة العادلة من خلال الارباح او الخسائر
12,292,000	13,000,000	11,000,000	4	ودائع محددة الاجل
1,236,191	2,195,814	2,557,262		ارصدة لدى البنوك وتقد
36,774,433	37,789,157	39,287,930		
46,302,284	47,440,311	51,099,893		مجموع الموجودات
10,000,000	10,000,000	10,000,000		حقوق الملكية والمطلوبات
3,310,705	3,310,705	3,310,705		حقوق الملكية
(654,461)	(654,461)	(654,461)	5	راس المال
33,825	33,825	33,825		علاوة إصدار اسهم
5,858,895	5,858,895	5,858,895		اسهم خزينة
5,858,895	5,858,895	5,858,895		احتياطي اسهم خزينة
(1,427)	(8,072)	(13,464)		احتياطي إجباري
12,885,660	14,442,021	16,441,255		احتياطي اختياري
37,292,092	38,841,808	40,835,650		احتياطي تحويل عملات اجنبية
13	14	14		ارباح مرحلة
37,292,105	38,841,822	40,835,664		حقوق الملكية الخاصة بمساهمي الشركة الام
2,992,192	3,023,880	3,410,784		الحصص غير المسيطرة
63,119	71,463	205,086		إجمالي حقوق الملكية
3,055,311	3,095,343	3,615,870		المطلوبات
5,809,660	5,325,550	6,395,859	6	مطلوبات غير متداولة
145,208	177,596	252,500		مطلوبات غير متداولة
5,954,868	5,503,146	6,648,359		مطلوبات متداولة
9,010,179	8,598,489	10,264,229		دائنون ومصرفات مستحقة
46,302,284	47,440,311	51,099,893		مطلوبات التاجير
				إجمالي المطلوبات
				مجموع حقوق الملكية والمطلوبات


خالد حمدان السيف
نائب رئيس مجلس الإدارة والرئيس التنفيذي


عمران حبيب جوهر حيات
رئيس مجلس الإدارة

إن الإيضاحات المرفقة من 1 إلى 15 تشكل جزءاً من هذه المعلومات المالية المرحلية المكتفة المجمع.

الشركة الوطنية للخدمات البترولية ش.م.ك.ع. وشركاتها التابعة

بيان الأرباح أو الخسائر والإيرادات الشاملة الأخرى المرحلي المكتف المجمع (غير مدقق)
للفترة المنتهية في 30 سبتمبر 2022

التسعة أشهر المنتهية في 30 سبتمبر		الثلاثة أشهر المنتهية في 30 سبتمبر		إيضاحات	
2021	2022	2021	2022		
دينار كويتي	دينار كويتي	دينار كويتي	دينار كويتي		
19,769,285	26,717,445	7,404,016	10,177,005	7	إيرادات مبيعات وخدمات تكلفة مبيعات وخدمات مقدمة
(15,385,747)	(19,539,363)	(5,962,785)	(7,163,955)		
4,383,538	7,178,082	1,441,231	3,013,050		مجمّل الربح
217,659	182,894	52,954	67,734		إيرادات فوائد
(121,173)	(434,070)	(130,271)	19,824	8	صافي إيرادات (خسائر) استثمار
291,870	393,778	13,109	176,552		إيرادات أخرى
(1,261,929)	(1,558,927)	(427,316)	(687,472)	9	مصروفات عمومية وإدارية
3,509,965	5,761,757	949,707	2,589,688		الربح قبل الضرائب ومكافأة أعضاء مجلس الإدارة
(36,456)	(57,618)	(10,853)	(25,974)		حصة مؤسسة الكويت للتقدم العلمي
(100,496)	(159,524)	(30,610)	(78,975)		ضريبة دعم العمالة الوطنية
(40,199)	(63,973)	(12,245)	(28,004)		الزكاة
(54,684)	(86,408)	(16,280)	(39,334)		مكافأة أعضاء مجلس الإدارة
3,278,130	5,394,234	879,719	2,417,401		ربح الفترة
(7,930)	(5,392)	(7,930)	(1,317)		خسائر شاملة أخرى خسائر شاملة أخرى قد يتم إعادة تصنيفها إلى الأرباح أو الخسائر في فترات لاحقة: فروق تحويل عملات أجنبية نتيجة تحويل العمليات الأجنبية
(7,930)	(5,392)	(7,930)	(1,317)		خسائر شاملة أخرى للفترة
3,270,200	5,388,842	871,789	2,416,084		إجمالي الإيرادات الشاملة للفترة
3,278,130	5,394,234	879,719	2,417,401		الربح الخاص بمساهمي الشركة الأم
3,270,200	5,388,842	871,789	2,416,084		إجمالي الإيرادات الشاملة الخاصة بمساهمي الشركة الأم
33.80 فلس	55.61 فلس	9.07 فلس	24.92 فلس	10	ربحية السهم الأساسية والمخفضة الخاصة بمساهمي الشركة الأم

إن الإيضاحات المرفقة من 1 إلى 15 تشكل جزءاً من هذه المعلومات المالية المرحلية المكتفة المجمع.



Ernst & Young
Al Aiban, Al Osaimi & Partners
P.O. Box 74
18-20th Floor, Baitak Tower
Ahmed Al Jaber Street
Safat Square 13001, Kuwait

Tel: +965 2295 5000
Fax: +965 2245 6419
kuwait@kw.ey.com
ey.com/mena

REPORT ON REVIEW OF INTERIM CONDENSED CONSOLIDATED FINANCIAL INFORMATION TO THE BOARD OF DIRECTORS OF NATIONAL PETROLEUM SERVICES COMPANY K.S.C.P.

Introduction

We have reviewed the accompanying interim condensed consolidated statement of financial position of National Petroleum Services Company K.S.C.P. (the “Parent Company”) and subsidiaries (collectively, the “Group”) as at 30 September 2022, the related interim condensed consolidated statement of profit or loss and other comprehensive income for the three and nine months periods then ended, and the interim condensed consolidated statement of changes in equity and the interim condensed consolidated statement of cash flows for the nine months period then ended. The management of the Parent Company is responsible for the preparation and presentation of this interim condensed consolidated financial information in accordance with International Accounting Standard 34, Interim Financial Reporting (“IAS 34”). Our responsibility is to express a conclusion on this interim condensed consolidated financial information based on our review.

Scope of Review

We conducted our review in accordance with International Standard on Review Engagements 2410, “Review of Interim Financial Information Performed by the Independent Auditor of the Entity”. A review of interim condensed consolidated financial information consists of making inquiries, primarily of persons responsible for financial and accounting matters, and applying analytical and other review procedures. A review is substantially less in scope than an audit conducted in accordance with International Standards on Auditing, and consequently, does not enable us to obtain assurance that we would become aware of all significant matters that might be identified in an audit. Accordingly, we do not express an audit opinion.


Conclusion

Based on our review, nothing has come to our attention that causes us to believe that the accompanying interim condensed consolidated financial information is not prepared, in all material respects, in accordance with IAS 34.

Report on Other Legal and Regulatory Requirements

Furthermore, based on our review, the interim condensed consolidated financial information is in agreement with the books of account of the Parent Company. We further report that, to the best of our knowledge and belief, we have not become aware of any violations of the Companies Law No. 1 of 2016, as amended, and its executive regulation, as amended, or of the Parent Company’s Memorandum of Incorporation and Articles of Association, as amended, have occurred during the nine months period ended 30 September 2022 that might have had a material effect on the business of the Parent Company or on its financial position.

We further report that, during the course of our review, to the best of our knowledge and belief, we have not become aware of any violations of the provisions of Law No.7 of 2010, concerning the Capital Markets Authority and its related regulations during the nine months period ended 30 September 2022 that might have had a material effect on the business of the Parent Company or on its financial position.



WALEED A. AL OSAIMI
LICENCE NO. 68 A

EY
AL AIBAN, AL OSAIMI & PARTNERS


10 November 2022
Kuwait

National Petroleum Services Company K.S.C.P. and Subsidiaries

INTERIM CONDENSED CONSOLIDATED STATEMENT OF FINANCIAL POSITION (UNAUDITED)

As at 30 September 2022

	Notes	30 September 2022 KD	(Audited) 31 December 2021 KD	30 September 2021 KD
ASSETS				
Non-current assets				
Property, plant and equipment		11,366,372	9,411,500	9,329,045
Right-of-use assets		445,591	239,654	198,806
		<u>11,811,963</u>	<u>9,651,154</u>	<u>9,527,851</u>
Current assets				
Inventories		5,619,401	4,238,694	4,381,970
Trade receivables and contract assets		16,150,300	12,711,640	12,818,058
Prepayments and other receivables	3	3,651,312	4,236,730	4,637,141
Financial assets at fair value through profit or loss		309,655	1,406,279	1,409,073
Term deposits	4	11,000,000	13,000,000	12,292,000
Bank balances and cash		2,557,262	2,195,814	1,236,191
		<u>39,287,930</u>	<u>37,789,157</u>	<u>36,774,433</u>
TOTAL ASSETS		<u><u>51,099,893</u></u>	<u><u>47,440,311</u></u>	<u><u>46,302,284</u></u>
EQUITY AND LIABILITIES				
Equity				
Share capital		10,000,000	10,000,000	10,000,000
Share premium		3,310,705	3,310,705	3,310,705
Treasury shares	5	(654,461)	(654,461)	(654,461)
Treasury shares reserve		33,825	33,825	33,825
Statutory reserve		5,858,895	5,858,895	5,858,895
Voluntary reserve		5,858,895	5,858,895	5,858,895
Foreign currency translation reserve		(13,464)	(8,072)	(1,427)
Retained earnings		16,441,255	14,442,021	12,885,660
Equity attributable to holders of the Parent Company		<u>40,835,650</u>	<u>38,841,808</u>	<u>37,292,092</u>
Non-controlling interests		14	14	13
Total equity		<u>40,835,664</u>	<u>38,841,822</u>	<u>37,292,105</u>
Liabilities				
Non-current liabilities				
Employees' end of service benefits		3,410,784	3,023,880	2,992,192
Lease liabilities		205,086	71,463	63,119
		<u>3,615,870</u>	<u>3,095,343</u>	<u>3,055,311</u>
Current liabilities				
Account payables and accruals	6	6,395,859	5,325,550	5,809,660
Lease liabilities		252,500	177,596	145,208
		<u>6,648,359</u>	<u>5,503,146</u>	<u>5,954,868</u>
Total liabilities		<u>10,264,229</u>	<u>8,598,489</u>	<u>9,010,179</u>
TOTAL EQUITY AND LIABILITIES		<u><u>51,099,893</u></u>	<u><u>47,440,311</u></u>	<u><u>46,302,284</u></u>


 Omran Habib Jawhar Hayat
 Chairman


 Khaled Hamdan Al Saif
 Vice Chairman & CEO

The attached notes 1 to 15 form part of this interim condensed consolidated financial information.

National Petroleum Services Company K.S.C.P. and Subsidiaries

INTERIM CONDENSED CONSOLIDATED STATEMENT OF PROFIT OR LOSS
AND OTHER COMPREHENSIVE INCOME (UNAUDITED)

For the period ended 30 September 2022

	Notes	Three months ended		Nine months ended	
		30 September		30 September	
		2022	2021	2022	2021
		KD	KD	KD	KD
Sales and services revenue	7	10,177,005	7,404,016	26,717,445	19,769,285
Cost of sales and services rendered		(7,163,955)	(5,962,785)	(19,539,363)	(15,385,747)
GROSS PROFIT		3,013,050	1,441,231	7,178,082	4,383,538
Interest income		67,734	52,954	182,894	217,659
Net investment income (loss)	8	19,824	(130,271)	(434,070)	(121,173)
Other income		176,552	13,109	393,778	291,870
General and administrative expenses	9	(687,472)	(427,316)	(1,558,927)	(1,261,929)
PROFIT BEFORE TAX AND DIRECTORS' REMUNERATION		2,589,688	949,707	5,761,757	3,509,965
Contribution to Kuwait Foundation for the Advancement of Sciences (KFAS)		(25,974)	(10,853)	(57,618)	(36,456)
National Labour Support Tax (NLST)		(78,975)	(30,610)	(159,524)	(100,496)
Zakat		(28,004)	(12,245)	(63,973)	(40,199)
Directors' remuneration		(39,334)	(16,280)	(86,408)	(54,684)
PROFIT FOR THE PERIOD		2,417,401	879,719	5,394,234	3,278,130
Other comprehensive loss					
<i>Other comprehensive loss that may be reclassified to profit or loss in subsequent periods:</i>					
Exchange difference on translation of foreign operations		(1,317)	(7,930)	(5,392)	(7,930)
Other comprehensive loss for the period		(1,317)	(7,930)	(5,392)	(7,930)
TOTAL COMPREHENSIVE INCOME FOR THE PERIOD		2,416,084	871,789	5,388,842	3,270,200
Profit attributable to Equity holders of the Parent Company		2,417,401	879,719	5,394,234	3,278,130
Total comprehensive income attributable to Equity holders of the Parent Company		2,416,084	871,789	5,388,842	3,270,200
BASIC AND DILUTED EARNINGS PER SHARE (EPS) ATTRIBUTABLE TO THE EQUITY HOLDERS OF THE PARENT COMPANY	10	24.92 fils	9.07 fils	55.61 fils	33.80 fils

The attached notes 1 to 15 form part of this interim condensed consolidated financial information.