

شركة القرين لصناعة الكيماويات البترولية ش.م.ك.
QURAIN
PETROCHEMICAL INDUSTRIES COMPANY K.S.C.P.

REF: QPIC/TM/338/2022. Dated 8th November 2022

Boursa Kuwait Company
Kuwait

السادة/ شركة بورصة الكويت
المحترمين
دولة الكويت

Greetings,

تحية طيبة وبعد،،،

Subject: Results of QPIC's Board of Directors meeting

الموضوع: نتائج اجتماع مجلس الإدارة

In reference to the above subject, we are pleased to inform you that the board of directors held its meeting on 8 November 2022 at 1 pm where it has discussed and approved consolidated financial statements of 30/9/2022, Also, please find enclosed the financial statements form for the period ended 30 September 2022 along with auditor report.

بالإشارة إلى الموضوع أعلاه، يرجى العلم بأن مجلس الإدارة قد عقد اجتماعه بتاريخ 2022/11/8 في تمام الساعة الواحدة ظهراً وقد تمت مناقشة واعتماد البيانات المالية المجمعة للفترة المنتهية في 2022/9/30. كما تجدون أيضاً مرفق طيه النموذج الخاص بالبيانات المالية المنتهية في 30 سبتمبر 2022 مع تقرير مراقب الحسابات.

Pursuant to the requirements of Boursa Kuwait rulebook issued under resolution (1) 2018 and since QPIC has been classified within the "premier Market", QPIC is glad to announce that the analyst conference will be conducted on Thursday 10 November 2022 at 2:30 pm local time through a conference call. Interested parties may visit our website www.qpic-kw.com under Investor Relations page for instructions on how to participate in the conference call.


وعملاً بمتطلبات قواعد البورصة الصادرة بموجب القرار رقم (1) لسنة 2018 وحيث أنه تم تصنيف القرين ضمن السوق الأول من قبل شركة بورصة الكويت، فإنه يسرنا الإعلان عن مؤتمر المحللين/المستثمرين والذي تقرر انعقاده عن طريق البث المباشر لمكالمة هاتفية (Live Conference Call) في تمام الساعة الثانية والنصف وفقاً للتوقيت المحلي من بعد ظهر يوم الخميس الموافق 2022/11/10. ويرجى من الأطراف المعنية زيارة قسم علاقات المستثمرين في موقعنا الإلكتروني www.qpic-kw.com وذلك لتزويدهم بتفاصيل المشاركة بالمؤتمر.

Best regards,

وتفضلوا بقبول فائق الاحترام،،،

Sheikh Sabah M. A. Al Sabah
Vice Chairman & CEO




الشيخ صباح محمد عبد العزيز الصباح
نائب رئيس مجلس الإدارة
والرئيس التنفيذي

Company Name	اسم الشركة
Qurain Petrochemical Industries Company K.S.C.P	شركة القرين لصناعة الكيماويات البترولية ش.م.ك.ع

Select from the list	2022-09-30	اختر من القائمة
----------------------	------------	-----------------

Board of Directors Meeting Date	2022-11-08	تاريخ اجتماع مجلس الإدارة
---------------------------------	------------	---------------------------

Required Documents	المستندات الواجب إرفاقها بالنموذج
Approved financial statements. Approved auditor's report This form shall not be deemed to be complete unless the documents mentioned above are provided	نسخة من البيانات المالية المعتمدة نسخة من تقرير مراقب الحسابات المعتمد لا يعتبر هذا النموذج مكتملاً ما لم يتم وإرفاق هذه المستندات

التغيير (%)	فترة الستة اشهر المقارنة	فترة الستة اشهر الحالية	البيان
Change (%)	Six Month Comparative Period	Six Month Current Period	Statement
	2021-09-30	2022-09-30	
372%	3,349,456	15,808,323	صافي الربح (الخسارة) الخاص بمساهمي الشركة الأم Net Profit (Loss) represents the amount attributable to the owners of the parent Company
350%	3.27 fils	14.72	ربحية (خسارة) السهم الأساسية والمخفضة Basic & Diluted Earnings per Share
21%	168,464,205	203,439,828	الموجودات المتداولة Current Assets
7%	772,050,056	827,045,761	إجمالي الموجودات Total Assets
24%	70,775,950	87,617,589	المطلوبات المتداولة Current Liabilities
3%	199,360,206	205,734,157	إجمالي المطلوبات Total Liabilities
11%	403,039,567	446,797,571	إجمالي حقوق الملكية الخاصة بمساهمي الشركة الأم Total Equity attributable to the owners of the Parent Company
40%	113,973,645	159,428,391	إجمالي الإيرادات التشغيلية Total Operating Revenue
372%	3,349,456	15,808,323	صافي الربح (الخسارة) التشغيلية Net Operating Profit (Loss)
لا يوجد N/A	لا يوجد N/A	لا يوجد N/A	الخسائر المتراكمة / رأس المال المدفوع Accumulated Loss / Paid-Up Share Capital

التغيير (%)	الربع الثاني المقارن	الربع الثاني الحالي	البيان
Change (%)	Second quarter Comparative Period	Second quarter Current Period	Statement
	2021-09-30	2022-09-30	
430%	1,793,016	9,510,884	صافي الربح (الخسارة) الخاص بمساهمي الشركة الأم Net Profit (Loss) represents the amount attributable to the owners of the parent Company
406%	1.75 fils	8.86	ربحية (خسارة) السهم الأساسية والمخفضة Basic & Diluted Earnings per Share
46%	57,960,425	84,815,024	إجمالي الإيرادات التشغيلية Total Operating Revenue
430%	1,793,016	9,510,884	صافي الربح (الخسارة) التشغيلية Net Operating Profit (Loss)

• Not Applicable for first Quarter

• لا ينطبق على الربع الأول

Increase/Decrease in Net Profit (Loss) is due to	سبب ارتفاع/انخفاض صافي الربح (الخسارة)
Net profit witnessed a significant increase compared to the previous year due to interim dividend received from one of the investments	يرجع سبب الإرتفاع في صافي الأرباح إلى توزيعات الأرباح المرحلية المستلمة خلال الفترة من أحد الإستثمارات.

Total Revenue realized from dealing with related parties (value, KWD)	68,089 دينار كويتي KWD 68,089	بلغ إجمالي الإيرادات من التعاملات مع الأطراف ذات الصلة (المبلغ د.ك.)
---	----------------------------------	--

Total Expenditures incurred from dealing with related parties (value, KWD)	51,640 دينار كويتي KWD 51,640	بلغ إجمالي المصروفات من التعاملات مع الأطراف ذات الصلة (المبلغ د.ك.)
--	----------------------------------	--



Auditor Opinion		رأي مراقب الحسابات	
1.	Unqualified Opinion	<input checked="" type="checkbox"/>	1. رأي غير متحفظ
2.	Qualified Opinion	<input type="checkbox"/>	2. رأي متحفظ
3.	Disclaimer of Opinion	<input type="checkbox"/>	3. عدم إبداء الرأي
4.	Adverse Opinion	<input type="checkbox"/>	4. رأي معاكس

In the event of selecting item No. 2, 3 or 4, the following table must be filled out, and this form is not considered complete unless it is filled.

بحال اختيار بند رقم 2 أو 3 أو 4 يجب تعبئة الجدول التالي، ولا يعتبر هذا النموذج مكتملاً ما لم يتم تعبئته

-	نص رأي مراقب الحسابات كما ورد في التقرير
-	شرح تفصيلي بالحالة التي استدعت مراقب الحسابات لإبداء الرأي
-	الخطوات التي ستقوم بها الشركة لمعالجة ما ورد في رأي مراقب الحسابات
-	الجدول الزمني لتنفيذ الخطوات لمعالجة ما ورد في رأي مراقب الحسابات

Corporate Actions		استحقاقات الأسهم (الإجراءات المؤسسية)	
النسبة	القيمة		
-	-	توزيعات نقدية	Cash Dividends
-	-	توزيعات أسهم منحة	Bonus Share
-	-	توزيعات أخرى	Other Dividend
-	-	عدم توزيع أرباح	No Dividends
-	-	زيادة رأس المال	Capital Increase
-	-	تخفيض رأس المال	Capital Decrease
		علاوة الإصدار	-
		Issue Premium	-

ختم الشركة Company Seal	التوقيع Signature	المسمى الوظيفي Title	الاسم Name
 <p>شركة الفرجين لصناعة الخدمات الهندسية والبرولية ش.م.ك</p>		رئيس الإدارة المالية	تنوير أحمد خلفي



هاتف : 2245 2880 / 2295 5000
فاكس : 22456419
kuwait@kw.ey.com
www.ey.com/me

العيان والعصيمي وشركاهم
إرنست ويونغ

محاسبون قانونيون
صندوق رقم ٧٤ الصفاة
الكويت الصفاة ١٣٠٠١
ساحة الصفاة
برج بيتك الطابق ١٨-٢٠
شارع أحمد الجابر



تقرير المراجعة حول المعلومات المالية المرحلية المكثفة المجمعة إلى حضرات السادة أعضاء مجلس الإدارة شركة القرين لصناعة الكيماويات البترولية ش.م.ك.ع.

مقدمة

لقد راجعنا بيان المركز المالي المرحلي المكثف المجمع المرفق لشركة القرين لصناعة الكيماويات البترولية ش.م.ك.ع. ("الشركة الأم") وشركاتها التابعة (بشار إليها معاً بـ "المجموعة") كما في 30 سبتمبر 2022 وبياني الدخل والدخل الشامل المرحليين المكثفين المجمعين المتعلقين به لفترتي الثلاثة والستة أشهر المنتهيتين بذلك التاريخ، وبياني التغيرات في حقوق الملكية والتدفقات النقدية المرحليين المكثفين المجمعين المتعلقين به لفترة الستة أشهر المنتهية بذلك التاريخ. إن إدارة الشركة الأم هي المسؤولة عن إعداد هذه المعلومات المالية المرحلية المكثفة المجمعة وعرضها وفقاً لمعيار المحاسبة الدولي 34 "التقرير المالي المرحلي". إن مسؤوليتنا هي التعبير عن نتيجة مراجعتنا لهذه المعلومات المالية المرحلية المكثفة المجمعة.

نطاق المراجعة

لقد قمنا بمراجعتنا وفقاً للمعيار الدولي 2410 "مراجعة المعلومات المالية المرحلية المنفذة من قبل مراقب الحسابات المستقل المنشأة" المتعلق بمهام المراجعة. تتمثل مراجعة المعلومات المالية المرحلية في توجيه الاستفسارات بصفة رئيسية إلى الموظفين المسؤولين عن الأمور المالية والمحاسبية وتطبيق الإجراءات التحليلية والإجراءات الأخرى للمراجعة. إن نطاق المراجعة أقل بشكل كبير من نطاق التدقيق الذي يتم وفقاً لمعايير التدقيق الدولية وعليه، فإنه لا يمكننا الحصول على تأكيد بأننا على علم بكافة الأمور الهامة التي يمكن تحديدها في التدقيق. وبالتالي فإننا لا نبدي رأياً يتعلق بالتدقيق.

النتيجة

استناداً إلى مراجعتنا، فإنه لم يرد إلى علمنا ما يستوجب الاعتقاد بأن المعلومات المالية المرحلية المكثفة المجمعة المرفقة لم يتم إعدادها، من جميع النواحي المادية، وفقاً لمعيار المحاسبة الدولي 34.

تقرير حول المتطلبات القانونية والرقابية الأخرى

إضافة إلى ذلك، واستناداً إلى مراجعتنا، فإن المعلومات المالية المرحلية المكثفة المجمعة متفقة مع ما هو وارد في الدفاتر المحاسبية للشركة الأم. ونبين أيضاً حسبما وصل إليه علمنا واعتقادنا أنه لم يرد إلى علمنا وجود أية مخالفات لقانون الشركات رقم 1 لسنة 2016 والتعديلات اللاحقة له ولانحته التنفيذية، والتعديلات اللاحقة لها، أو لعقد التأسيس وللنظام الأساسي للشركة الأم، والتعديلات اللاحقة لهما، خلال فترة الستة أشهر المنتهية في 30 سبتمبر 2022 على وجه قد يكون له تأثيراً مادياً على نشاط الشركة الأم أو مركزها المالي.

نبين أيضاً أنه خلال مراجعتنا، وحسبما وصل إليه علمنا واعتقادنا، لم يرد إلى علمنا وجود أية مخالفات لأحكام القانون رقم 7 لسنة 2010، والتعديلات اللاحقة له، في شأن هيئة أسواق المال والتعليمات المتعلقة به خلال فترة الستة أشهر المنتهية في 30 سبتمبر 2022 على وجه قد يكون له تأثيراً مادياً على نشاط الشركة الأم أو مركزها المالي.

وليد عبدالله العصيمي

سجل مراقبي الحسابات رقم 68 فئة أ

إرنست ويونغ

العيان والعصيمي وشركاهم

8 نوفمبر 2022

الكويت

بيان المركز المالي المرحلي المكثف المجمع (غير مدقق)

كما في 30 سبتمبر 2022

30 سبتمبر 2021 دينار كويتي	(مدققة) 31 مارس 2022 دينار كويتي	30 سبتمبر 2022 دينار كويتي	إيضاحات
			الموجودات
			موجودات متداولة
75,003,371	81,385,951	94,085,768	4
54,766,520	52,461,296	56,548,766	
37,150,241	35,879,435	51,886,397	
1,544,073	1,406,279	918,897	14
<u>168,464,205</u>	<u>171,132,961</u>	<u>203,439,828</u>	
			موجودات غير متداولة
200,006,687	204,900,893	205,002,171	5 و 14
113,867,689	114,531,351	124,086,634	
6,425,429	6,853,603	6,964,569	
132,269,491	128,382,541	127,873,508	
151,016,555	159,192,191	159,679,051	
<u>603,585,851</u>	<u>613,860,579</u>	<u>623,605,933</u>	
<u>772,050,056</u>	<u>784,993,540</u>	<u>827,045,761</u>	
			المطلوبات وحقوق الملكية
			المطلوبات
			مطلوبات متداولة
1,539,502	1,620,892	1,953,057	
67,988,173	71,626,308	78,504,436	
1,248,275	1,677,254	1,710,312	
-	-	5,449,784	
<u>70,775,950</u>	<u>74,924,454</u>	<u>87,617,589</u>	
			اجمالي المطلوبات المتداولة
			مطلوبات غير متداولة
4,989,897	5,414,277	5,156,721	
17,088,457	17,462,467	18,610,195	
104,456,214	65,574,527	94,349,652	
2,049,688	1,968,970	-	
<u>128,584,256</u>	<u>90,420,241</u>	<u>118,116,568</u>	
<u>199,360,206</u>	<u>165,344,695</u>	<u>205,734,157</u>	
			اجمالي المطلوبات غير المتداولة
			مجموع المطلوبات
			حقوق الملكية
109,919,258	109,919,258	109,919,258	
35,355,308	37,708,501	37,708,501	
35,233,606	37,586,799	37,586,799	
(18,609,410)	(6,251,331)	(6,224,502)	6
-	7,411,247	7,411,247	
219,304	230,137	236,894	
(7,840,818)	(7,827,430)	(7,827,430)	
122,613,922	127,434,348	127,417,521	
7,870,291	8,730,582	11,295,780	
118,278,106	132,793,267	129,273,503	
<u>403,039,567</u>	<u>447,735,378</u>	<u>446,797,571</u>	
<u>169,650,283</u>	<u>171,913,467</u>	<u>174,514,033</u>	
<u>572,689,850</u>	<u>619,648,845</u>	<u>621,311,604</u>	
<u>772,050,056</u>	<u>784,993,540</u>	<u>827,045,761</u>	
			حقوق الملكية الخاصة بمساهمي الشركة الام
			الحصص غير المسيطرة
			اجمالي حقوق الملكية
			مجموع المطلوبات وحقوق الملكية



تنوير أحمد خلفي
المدير المالي



الشيخ صباح محمد عبد العزيز الصباح
نائب رئيس مجلس الإدارة والرئيس التنفيذي

إن الإيضاحات المرفقة من 1 إلى 14 تشكل جزءاً من هذه المعلومات المالية المرحلية المكثفة المجمعة.

شركة القرين لصناعة الكيماويات البترولية ش.م.ك.ع. وشركاتها التابعة

بيان الدخل المرحلي المكثف المجمع (غير مدقق)
للفترة المنتهية في 30 سبتمبر 2022

الستة أشهر المنتهية في 30 سبتمبر		الثلاثة أشهر المنتهية في 30 سبتمبر		إيضاحات	
2021	2022	2021	2022		
دينار كويتي	دينار كويتي	دينار كويتي	دينار كويتي		
23,017,283	29,557,031	11,233,526	16,018,497		إيرادات من تقديم خدمات
87,691,342	115,669,874	45,109,843	60,479,623		إيرادات من بيع بضاعة
110,708,625	145,226,905	56,343,369	76,498,120	13	إجمالي الإيرادات
(17,610,040)	(21,622,201)	(8,590,072)	(11,557,258)		تكلفة الإيرادات من تقديم الخدمات
(61,634,822)	(79,583,724)	(31,751,565)	(41,571,910)		تكلفة الإيرادات من بيع البضاعة
(79,244,862)	(101,205,925)	(40,341,637)	(53,129,168)		إجمالي تكلفة الإيرادات
31,463,763	44,020,980	16,001,732	23,368,952		مجمّل الربح
31,222	7,656,978	27,076	3,467,309		إيرادات توزيعات أرباح
1,055,776	2,088,350	343,111	1,531,027		فوائد وإيرادات أخرى
-	(487,382)	-	(487,382)	14	خسارة غير محققة من موجودات مالية مدرجة بالقيمة العادلة من خلال الأرباح أو الخسائر
2,036,965	5,016,665	1,121,538	4,011,342		حصة في نتائج شركات زميلة وشركة محاصة
(12,726,377)	(13,812,627)	(6,210,336)	(6,850,295)		مصروفات عمومية وإدارية
(12,367,558)	(13,248,390)	(6,152,366)	(6,627,471)		مصروفات بيع وتوزيع
(875,693)	(6,005,501)	(429,604)	(3,303,603)		تكاليف تمويل
8,618,098	25,229,073	4,701,151	15,109,879		الربح قبل مخصص الضرائب ومكافأة
(79,810)	(437,862)	(25,415)	(275,881)	7	أعضاء مجلس الإدارة
(75,000)	(75,000)	(37,500)	(37,500)		مخصص الضرائب
8,463,288	24,716,211	4,638,236	14,796,498		مكافأة أعضاء مجلس الإدارة
					ربح الفترة
					الخاص بـ:
3,349,456	15,808,323	1,793,016	9,510,884		مساهمي الشركة الأم
5,113,832	8,907,888	2,845,220	5,285,614		الحصص غير المسيطرة
8,463,288	24,716,211	4,638,236	14,796,498		
3.27 فلس	14.72 فلس	1.75 فلس	8.86 فلس	8	ربحية السهم الأساسية - الخاصة بمساهمي الشركة الأم
3.27 فلس	14.72 فلس	1.75 فلس	8.86 فلس	8	ربحية السهم المخففة - الخاصة بمساهمي الشركة الأم

إن الإيضاحات المرفقة من 1 إلى 14 تشكل جزءاً من هذه المعلومات المالية المرحلية المكثفة المجمعة.

شركة القرين لصناعة الكيماويات البترولية ش.م.ك.ع. وشركاتها التابعة

بيان الدخل الشامل المرحلي المكثف المجمع (غير مدقق)
للفترة المنتهية في 30 سبتمبر 2022

الستة أشهر المنتهية في 30 سبتمبر		الثلاثة أشهر المنتهية في 30 سبتمبر	
2021	2022	2021	2022
دينار كويتي	دينار كويتي	دينار كويتي	دينار كويتي
8,463,288	24,716,211	4,638,236	14,796,498
ربح الفترة			
(خسائر) إيرادات شاملة أخرى للفترة:			
(خسائر) إيرادات شاملة أخرى للفترة لن يتم إعادة تصنيفها لاحقا إلى بيان الدخل المرحلي المكثف المجمع: التغيرات في القيمة العادلة لاستثمارات في أسهم مدرجة بالقيمة العادلة من خلال الإيرادات الشاملة الأخرى			
(44,295)	(18,119)	6,411	(10,257)
إيرادات (خسائر) شاملة أخرى للفترة يتم أو قد يتم إعادة تصنيفها لاحقا إلى بيان الدخل المرحلي المكثف المجمع: فروق التحويل الناتجة من تحويل عمليات أجنبية صافي (الخسارة) الربح من التحوط لصافي استثمار في عملية أجنبية			
(765,247)	5,153,794	(53,615)	2,473,120
41,266	(964,529)	(186,294)	(544,950)
(768,276)	4,171,146	(233,498)	1,917,913
إيرادات (خسائر) شاملة أخرى للفترة			
7,695,012	28,887,357	4,404,738	16,714,411
اجمالي الإيرادات الشاملة للفترة			
الخاص بـ:			
مساهمي الشركة الأم الحصص غير المسيطرة			
2,837,369	18,356,694	1,683,741	10,726,747
4,857,643	10,530,663	2,720,997	5,987,664
7,695,012	28,887,357	4,404,738	16,714,411

إن الإيضاحات المرفقة من 1 إلى 14 تشكل جزءًا من هذه المعلومات المالية المرحلية المكثفة المجمعة.