

Date: November 13, 2022

To : Bursa Kuwait

السادة / بورصة الكويت للأوراق المالية المحترمين

Greetings,

تحية طيبة وبعد،،،

Subject: Financial Results of Meeting of Board of Directors Metal and Recycling Co. (K.S.C.P):

الموضوع: النتائج المالية لإجتماع مجلس الإدارة شركة المعادن والصناعات التحويلية (ش.م.ك.ع):

Pursuant to the provisions of Module ten, "Disclosure and Transparency", of the Executive bylaws of law no. 7 of 2010 regarding the establishment of the Capital Markets Authority and Regulating Securities Activities and its amendments, Metal and Recycling Company (K.S.C.P)("MRC") would like hereby to announce the financial results of the meeting of the Board of Directors of MRC that was held on Thursday November 10, 2022 at 3:00 p.m. as scheduled ,in accordance with the material disclosure form enclosed herein.

وفقاً لأحكام الكتاب العاشر، الإفصاح والشفافية، من اللائحة التنفيذية للقانون رقم 7 لسنة 2010 بشأن إنشاء هيئة أسواق المال وتنظيم نشاط الأوراق المالية وتعديلاته، تفصح شركة المعادن والصناعات التحويلية (ش.م.ك.ع) ("الشركة") عن النتائج المالية لإجتماع مجلس الإدارة الذي انعقد يوم الخميس الموافق 10 نوفمبر، 2022 في تمام الساعة 3:00 مساءً كما هو مقرر له، وفقاً لنموذج الإفصاح عن المعلومات الجوهرية المرفق طيه.

With Regards,

وتفضلوا بقبول فائق الاحترام والتفضيل،،،



طارق ابراهيم الموسى
نائب رئيس مجلس الإدارة والرئيس التنفيذي
Tarek Ibrahim Al-Mousa
Vice- Chairman & CEO



Attachments :

- Disclosure of Material Information Form
- Financial Statements Results form
- Copy of Approved Financial Statements.
- Copy of Approved Auditor's Report.

المرفقات :

- نموذج الإفصاح عن المعلومات الجوهرية
- نموذج نتائج البيانات المالية
- نسخة من البيانات المالية المعتمدة
- نسخة من تقرير مراقب الحسابات.

نموذج الإفصاح عن المعلومات الجوهرية

13 نوفمبر 2022	التاريخ
شركة المعادن والصناعات التحويلية (ش.م.ك.ع)	اسم الشركة المدرجة
تفيد شركة المعادن والصناعات التحويلية ("الشركة") أنه قد إنعقد اجتماع مجلس إدارة الشركة يوم الخميس الموافق 10 نوفمبر، 2022 في تمام الساعة 3:00 مساءً عبر موقع "مايكروسوفت تيمز" الإلكتروني كما هو مقرر له. وقد اعتمد مجلس الإدارة تقرير مراقب الحسابات والبيانات المالية المرحلية المجمعّة للفترة المنتهية في 30 سبتمبر 2022.	المعلومة الجوهرية
لا يوجد حالياً أثر مالي للمعلومة الجوهرية المذكورة أعلاه على المركز المالي للشركة.	أثر المعلومة الجوهرية على المركز المالي للشركة

نائب رئيس مجلس الإدارة والرئيس التنفيذي

طارق ابراهيم موسى




**Financial Results Form
Kuwaiti Company (KWD)**

نموذج نتائج البيانات المالية
الشركات الكويتية (د.ك.)

Company Name	اسم الشركة
Metal and Recycling Company (KSCP)	شركة المعادن والصناعات التحويلية ش. م. ك. ع

First Quarter Results Ended on	2022-09-30	نتائج الربع الثالث المنتهي في
---------------------------------------	------------	-------------------------------

Board of Directors Meeting Date	2022-11-10	تاريخ اجتماع مجلس الإدارة
--	------------	---------------------------

Required Documents	المستندات الواجب إرفاقها بالنموذج
Approved financial statements. Approved auditor's report This form shall not be deemed to be complete unless the documents mentioned above are provided	نسخة من البيانات المالية المعتمدة نسخة من تقرير مراقب الحسابات المعتمد لا يعتبر هذا النموذج مكتملاً ما لم يتم وإرفاق هذه المستندات

التغيير (%)	فترة التسعة اشهر المقارنة Nine Month Comparative Period	فترة التسعة اشهر الحالية Nine Month Current Period	البيان
	2021-09-30	2022-09-30	Statement
98.32%	(862,794)	(14,475)	صافي الربح (الخسارة) الخاص بمساهمي الشركة الأم Net Profit (Loss) represents the amount attributable to the owners of the parent Company
98.33%	(9.58)	(0.16)	ربحية (خسارة) السهم الأساسية والمخفضة Basic & Diluted Earnings per Share
23.13%	10,338,890	12,730,131	الموجودات المتداولة Current Assets
16.52%	23,300,275	27,149,842	إجمالي الموجودات Total Assets
2.16%	7,185,922	7,341,087	المطلوبات المتداولة Current Liabilities
28.63%	13,453,515	17,304,957	إجمالي المطلوبات Total Liabilities
(5.54%)	7,435,817	7,023,823	إجمالي حقوق الملكية الخاصة بمساهمي الشركة الأم Total Equity attributable to the owners of the Parent Company
(18.57%)	11,222,899	9,138,788	إجمالي الإيرادات التشغيلية Total Operating Revenue
(203.83%)	(447,648)	464,798	صافي الربح (الخسارة) التشغيلية Net Operating Profit (Loss)
(12.01%)	(34.306%)	(38.426%)	الخسائر المتراكمة / رأس المال المدفوع Accumulated Loss / Paid-Up Share Capital

التغيير (%) Change (%)	الربع الثالث المقارن Third quarter Comparative Period	الربع الثالث الحالي Third quarter Current Period	البيان Statement
	2021-09-30	2022-09-30	
111.75%	(425,886)	50,035	صافي الربح (الخسارة) الخاص بمساهمي الشركة الأم Net Profit (Loss) represents the amount attributable to the owners of the parent Company
111.63%	(4.73)	0.55	ربحية (خسارة) السهم الأساسية والمخفضة Basic & Diluted Earnings per Share
(11.49%)	3,156,072	2,793,363	إجمالي الإيرادات التشغيلية Total Operating Revenue
165.53%	(289,081)	189,421	صافي الربح (الخسارة) التشغيلية Net Operating Profit (Loss)

• Not Applicable for first Quarter

• لا ينطبق على الربع الأول

Increase/Decrease in Net Profit (Loss) is due to	سبب ارتفاع/انخفاض صافي الربح (الخسارة)
<p>The reason for the increase in the net Loss due to the following :-</p> <ol style="list-style-type: none"> 1. Increase in gross profit percentage of the group operations during the current financial period. 2. Decrease in General and administrative expenses by 62.53% compared to the same period in the previous year. 3. Decrease in Selling and Marketing expenses by 63.62% compared to the same period in the previous year 	<p>يرجع السبب في ارتفاع صافي الربح إلى :</p> <ol style="list-style-type: none"> 1- زيادة نسبة مجمل الربح للعمليات التشغيلية للمجموعة خلال الفترة المالية الحالية. 2- انخفاض المصروفات الإدارية والعمومية للمجموعة بنسبة 62.53% مقارنة بنفس الفترة من العام السابق . 3- انخفاض المصروفات البيعية والتسويقية للمجموعة بنسبة 63.62% مقارنة بنفس الفترة من العام السابق .

Total Revenue realized from dealing with related parties (value, KWD)	لا يوجد	بلغ إجمالي الإيرادات من التعاملات مع الأطراف ذات الصلة (المبلغ د.ك.)
Total Expenditures incurred from dealing with related parties (value, KWD)	214,371 د.ك	بلغ إجمالي المصروفات من التعاملات مع الأطراف ذات الصلة (المبلغ د.ك.)



Auditor Opinion		رأي مراقب الحسابات
1. Unqualified Opinion	<input checked="" type="checkbox"/>	1. رأي غير متحفظ
2. Qualified Opinion	<input type="checkbox"/>	2. رأي متحفظ
3. Disclaimer of Opinion	<input type="checkbox"/>	3. عدم إبداء الرأي
4. Adverse Opinion	<input type="checkbox"/>	4. رأي معاكس

In the event of selecting item No. 2, 3 or 4,
The following table must be filled out, and this form is
not considered complete unless it is filled.

بحال اختيار بند رقم 2 أو 3 أو 4 يجب تعبئة
الجدول التالي، ولا يعتبر هذا النموذج مكتملاً ما لم يتم تعبئته

	نص رأي مراقب الحسابات كما ورد في التقرير
	شرح تفصيلي بالحالة التي استدعت مراقب الحسابات لإبداء الرأي
	الخطوات التي ستقوم بها الشركة لمعالجة ما ورد في رأي مراقب الحسابات
	الجدول الزمني لتنفيذ الخطوات لمعالجة ما ورد في رأي مراقب الحسابات

Corporate Actions		استحقاقات الأسهم (الإجراءات الموسمية)	
النسبة	القيمة		
لا يوجد	لا يوجد	توزيعات نقدية	Cash Dividends
لا يوجد	لا يوجد	توزيعات أسهم منحة	Bonus Share
لا يوجد	لا يوجد	توزيعات أخرى	Other Dividend
لا يوجد	لا يوجد	عدم توزيع أرباح	No Dividends
لا يوجد	لا يوجد	زيادة رأس المال	Capital Increase
لا يوجد	لا يوجد	تخفيض رأس المال	Capital Decrease

ختم الشركة Company Seal	التوقيع Signature	المسمى الوظيفي Title	الاسم Name
		نائب رئيس مجلس الإدارة والرئيس التنفيذي	طارق ابراهيم محمد موسى

RSM البزيع وشركاهم

برج الراجية ٢، الطابق ٤١ و ٤٢
شارع عبدالعزيز حمد الصقر، شرق
ص.ب 2115 الصفاة 13022، دولة الكويت

ت +965 22961000
ف +965 22412761

www.rsm.global/kuwait

تقرير المراجعة عن المعلومات المالية المرحلية المجمعة المكثفة

إلى السادة أعضاء مجلس الإدارة المحترمين
شركة المعادن والصناعات التحويلية - ش.م.ك. (عامة)
وشركاتها التابعة
دولة الكويت

مقدمة

لقد راجعنا بيان المركز المالي المرحلي المجمع المكثف المرفق لشركة المعادن والصناعات التحويلية - ش.م.ك. (عامة) ("الشركة الأم") وشركاتها التابعة ("المجموعة") كما في 30 سبتمبر 2022، وكذلك بيانات الأرباح أو الخسائر والدخل الشامل الآخر المرحلية المجمعة المكثفة لفترة الثلاثة أشهر والتسعة أشهر المنتهية آنذاك، وبيانات التغيرات في حقوق الملكية والتدفقات النقدية المرحلية المجمعة المكثفة لفترة التسعة أشهر المنتهية آنذاك. إن إعداد وعرض هذه المعلومات المالية المرحلية المجمعة المكثفة وفقاً لمعيار المحاسبة الدولي رقم 34 "التقرير المالي المرحلي" من مسؤولية إدارة الشركة الأم. إن مسؤوليتنا هي التعبير عن إستنتاجنا حول هذه المعلومات المالية المرحلية المجمعة المكثفة بناءً على مراجعتنا.

نطاق المراجعة

لقد تمت مراجعتنا وفقاً للمعيار الدولي لمهام المراجعة رقم 2410 "مراجعة المعلومات المالية المرحلية المجمعة المكثفة من قبل المدقق المستقل للمنشأة". إن مراجعة المعلومات المالية المرحلية المجمعة المكثفة تشتمل مبدئياً على توجيه استفسارات للموظفين المسؤولين عن المعلومات المالية والمحاسبية، وتطبيق الإجراءات التحليلية وإجراءات المراجعة الأخرى. إن نطاق المراجعة الفعلي أقل من ما هو مطبق في عملية التدقيق وفقاً لمعايير التدقيق الدولية وهي بالتالي لا تمكننا من التأكيد على أننا على علم بكافة الأحداث الهامة التي من الممكن تحديدها خلال عملية التدقيق، وبناءً عليه فإننا لا نبدي رأياً يتعلق بالتدقيق.

الاستنتاج

استناداً إلى مراجعتنا، لم يرد إلى علمنا ما يجعلنا نعتقد بأن المعلومات المالية المرحلية المجمعة المكثفة المرفقة لم تعد، من جميع النواحي المادية، وفقاً لمعيار المحاسبة الدولي رقم 34.


التأكيد على أمر

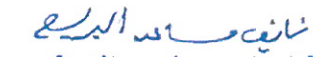
من دون التحفظ على استنتاجنا، نود أن نشير إلى إيضاح رقم (16) فيما يتعلق بحق انتفاع أرض مستأجرة من قبل المجموعة، موطن لدى الشركة الزميلة.

تقرير حول المتطلبات القانونية والتنظيمية الأخرى

بالإضافة إلى ذلك، واستناداً إلى مراجعتنا، فإن المعلومات المالية المرحلية المجمعة المكثفة متفقة مع ما هو وارد في دفاتر الشركة الأم، وحسب ما ورد إليه علمنا واعتقادنا، لم يرد إلى علمنا خلال فترة التسعة أشهر المنتهية في 30 سبتمبر 2022، أية مخالفات لأحكام قانون الشركات رقم 1 لسنة 2016 ولائحته التنفيذية، والتعديلات اللاحقة عليهما أو لعقد التأسيس والنظام الأساسي للشركة الأم والتعديلات اللاحقة عليهما على وجه يؤثر مادياً في المركز المالي للشركة الأم، أو نتائج أعمالها، فيما عدا امتلاك المجموعة لعقارات استثمارية وممارسة نشاط التأجير غير المنصوص عليه في النظام الأساسي للشركة الأم.

كذلك خلال مراجعتنا، لم يرد إلى علمنا وجود أية مخالفات مادية للقانون رقم 7 لسنة 2010 في شأن هيئة أسواق المال وتنظيم الأوراق المالية ولائحته التنفيذية والتعديلات اللاحقة عليهما خلال الفترة المنتهية في 30 سبتمبر 2022، على وجه يؤثر مادياً في المركز المالي للشركة الأم أو نتائج أعمالها.


نايف مساعد البزيع
مراقب حسابات مرخص فئة أ رقم 91
RSM البزيع وشركاهم


نايف مساعد البزيع
مراقب حسابات
مرخص فئة أ رقم 91
RSM البزيع وشركاهم

دولة الكويت
10 نوفمبر 2022

تدقيق حسابات | ضرائب | استشارات

شركة المعادن والصناعات التحويلية - ش.م.ك. (عامة)
 وشركاتها التابعة
 بيان المركز المالي المرحلي المجمع المكثف (غير مدقق)
 كما في 30 سبتمبر 2022
 (جميع المبالغ بالدينار الكويتي)

30 سبتمبر 2021	31 ديسمبر 2021 (مدقق)	30 سبتمبر 2022	إيضاحات	الموجودات
				الموجودات المتداولة:
4,493,212	4,062,273	4,952,273	3	نقد ونقد معادل
1,087,230	1,090,296	2,100,145	4	ودائع لأجل
3,964,524	4,495,511	5,259,633	5	مدينون وأرصدة مدينة أخرى
91,376	241,375	313,776	6	مستحق من أطراف ذات صلة
702,548	757,990	104,304		مخزون
10,338,890	10,647,445	12,730,131		مجموع الموجودات المتداولة
				الموجودات غير المتداولة:
34,972	34,972	34,972		موجودات مالية بالقيمة العادلة من خلال الأرباح أو الخسائر
5,465,720	6,023,828	6,023,828	16	استثمار في شركة زميلة
2,342,000	1,420,000	1,420,000		عقارات استثمارية
2,710,121	3,106,521	4,402,970	7	ممتلكات وعقارات ومعدات
2,001,683	2,531,136	2,131,052	8	موجودات حق الاستخدام
406,889	406,889	406,889		شهرة
12,961,385	13,523,346	14,419,711		مجموع الموجودات غير المتداولة
23,300,275	24,170,791	27,149,842		مجموع الموجودات
				المطلوبات وحقوق الملكية
				المطلوبات المتداولة:
63,719	210,781	196,471		بنوك دائنة
920,000	350,000	275,000	9	أقساط عقود تمويل إجارة
1,375,687	1,058,000	1,058,000	10	قروض لأجل
393,824	608,845	173,138	11	مطلوبات عقود الإيجار
2,554,381	2,981,658	3,354,153		دائنون وأرصدة دائنة أخرى
1,878,311	2,206,621	2,284,325	6	مستحق إلى أطراف ذات صلة
7,185,922	7,415,905	7,341,087		مجموع المطلوبات المتداولة
				المطلوبات غير المتداولة:
3,300,000	3,876,183	6,626,925	10	قروض لأجل
1,882,112	2,281,411	2,264,702	11	مطلوبات عقود الإيجار
1,085,481	1,114,245	1,072,243		مخصص مكافأة نهاية الخدمة
6,267,593	7,271,839	9,963,870		مجموع المطلوبات غير المتداولة
13,453,515	14,687,744	17,304,957		مجموع المطلوبات
				حقوق الملكية:
10,000,000	10,000,000	10,000,000		رأس المال
1,520,581	1,520,581	1,520,581		إحتياطي إجباري
(1,056,623)	(1,056,623)	(1,056,623)	12	أسهم خزانة
402,450	402,450	402,450		أثر التغير في حقوق ملكية شركة تابعة
(3,430,591)	(3,828,110)	(3,842,585)		خسائر متراكمة
7,435,817	7,038,298	7,023,823		مجموع حقوق الملكية الخاصة بمساهمي الشركة الأم
2,410,943	2,444,749	2,821,062		الحصص غير المسيطرة
9,846,760	9,483,047	9,844,885		مجموع حقوق الملكية
23,300,275	24,170,791	27,149,842		مجموع المطلوبات وحقوق الملكية

إن الإيضاحات المرفقة من (1) إلى (22) تشكل جزءاً من المعلومات المالية المرحلية المراجعة المكثفة.

طارق إبراهيم محمد موسى
 نائب رئيس مجلس الإدارة والرئيس التنفيذي

مساعد إبراهيم الهولي
 رئيس مجلس الإدارة

شركة المعادن والصناعات التحويلية - ش.م.ك. (عامة)
 وشركاتها التابعة
 بيان الأرباح أو الخسائر والدخل الشامل الآخر المرحلي المجمع المكثف (غير مدقق)
 للفترة المنتهية في 30 سبتمبر 2022
 (جميع المبالغ بالدينار الكويتي)

التسعة أشهر المنتهية في 30 سبتمبر		الثلاثة أشهر المنتهية في 30 سبتمبر		إيضاحات	
2021	2022	2021	2022		
2,697,602	910,767	316,677	65,061		الإيرادات:
8,525,297	8,228,021	2,839,395	2,728,302		صافي المبيعات
11,222,899	9,138,788	3,156,072	2,793,363		إيرادات خدمات
					التكاليف:
(1,794,195)	(692,089)	(266,618)	(9,801)		تكلفة المبيعات
(6,262,565)	(5,633,176)	(2,070,061)	(1,828,448)		تكلفة الخدمات
(8,056,760)	(6,325,265)	(2,336,679)	(1,838,249)		
3,166,139	2,813,523	819,393	955,114		مجمول الربح
(876,118)	(841,380)	(294,606)	(261,335)		تكاليف الموظفين
(2,148,780)	(805,239)	(666,897)	(282,494)		مصاريف عمومية وإدارية
(159,765)	(58,117)	(3,318)	(6,920)		مصاريف بيعية وتسويقية
(59,683)	(291,618)	(19,811)	(98,933)	7	إستهلاك
(369,441)	(352,371)	(123,842)	(116,011)	8	إطفاء موجودات حق الاستخدام
(3,613,787)	(2,348,725)	(1,108,474)	(765,693)		
(447,648)	464,798	(289,081)	189,421		ربح (خسارة) التشغيل
11,441	32,349	3,073	14,668		إيرادات فوائذ
(11,229)	8,286	147	7,192		أرباح (خسائر) فروقات عملة أجنبية
7,167	63,050	-	9,000		أرباح بيع ممتلكات وعقارات ومعدات
(239,066)	(298,804)	(66,815)	(123,508)		مصاريف تمويلية
-	(116,902)	-	-	13	مخصصات أخرى
161,042	209,061	60,940	68,558	14	إيرادات أخرى
(518,293)	361,838	(291,736)	165,331		ربح (خسارة) الفترة
-	-	-	-		الدخل الشامل الآخر
(518,293)	361,838	(291,736)	165,331		مجمول الدخل الشامل (الخسارة الشاملة) للفترة
					المتعلق بـ:
(862,794)	(14,475)	(425,886)	50,035		مساهمي الشركة الأم
344,501	376,313	134,150	115,296		الحصص غير المسيطرة
(518,293)	361,838	(291,736)	165,331		
فلس	فلس	فلس	فلس		
(9.58)	(0.16)	(4.73)	0.55	15	ربحية (خسارة) السهم الأساسية والمخففة المتعلقة بمساهمي الشركة الأم

إن الإيضاحات المرفقة من (1) إلى (22) تشكل جزءاً من المعلومات المالية المرحلية المجمع المكثف.