




## نموذج الإفصاح عن المعلومات الجوهرية

25/07/2024	التاريخ
شركة الشعبية الصناعية (ش.م.ك. عامة)	اسم الشركة المدرجة
<p>نود إحاطتكم علماً بأن مجلس إدارة شركة الشعبية الصناعية (ورقية) قد اجتمع اليوم الخميس الموافق 2024/07/25 واعتمد البيانات المالية المكثفة المجمععة للربع الثاني المنتهى في 30 يونيو 2024. وكانت نتائج أعمال الشركة وفقاً لما هو موضح بالنموذج المرفق طية.</p>	المعلومات الجوهرية
<p>لا يوجد اي تأثير حالي علي المركز المالي</p> <p></p>	اثر المعلومات الجوهرية علي المركز المالي للشركة



Company Name	اسم الشركة
SHUAIBA INDUSTRIAL COMPANY ( K. P.S.C)	شركة الشعيبة الصناعية (ش.م.ك. عامة)

Second quarter results Ended on	2024-06-30	نتائج الربع الثاني المنتهي في
---------------------------------	------------	-------------------------------

Board of Directors Meeting Date	2024-07-25	تاريخ اجتماع مجلس الإدارة
---------------------------------	------------	---------------------------

Required Documents	المستندات الواجب إرفاقها بالنموذج
Approved financial statements. Approved auditor's report This form shall not be deemed to be complete unless the documents mentioned above are provided	نسخة من البيانات المالية المعتمدة نسخة من تقرير مراقب الحسابات المعتمد لا يعتبر هذا النموذج مكتملاً ما لم يتم إرفاق هذه المستندات

التغيير (%)	فترة الستة اشهر المقارنة	فترة الستة اشهر الحالية	البيان
Change (%)	Six Month Comparativ Period	Six Month Current Peri	Statement
	2023-06-30	2024-06-30	
%14.11-	797,555	684,999	صافي الربح (الخسارة) الخاص بمساهمي الشركة الأم Net Profit (Loss) represents the amount attributable to the owners of the parent Company
%14.11-	8.04	6.90	ربحية (خسارة) السهم الأساسية والمخففة Basic & Diluted Earnings per Share
%5.19	13,980,686	14,705,990	الموجودات المتداولة Current Assets
%5.80	23,317,679	24,669,826	إجمالي الموجودات Total Assets
%8.79	3,231,487	3,515,649	المطلوبات المتداولة Current Liabilities
%26.15	5,030,494	6,346,144	إجمالي المطلوبات Total Liabilities
%0.20	18,287,185	18,323,682	إجمالي حقوق الملكية الخاصة بمساهمي الشركة الأم Total Equity attributable to the owners of the Parent Company
%12.69-	8,105,193	7,076,260	إجمالي الإيرادات التشغيلية Total Operating Revenue
%19.79-	886,900	711,362	صافي الربح (الخسارة) التشغيلية Net Operating Profit (Loss)
	Non Accumulated Losses	لا يوجد خسائر متراكمة	الخسائر المتراكمة / رأس المال المدفوع Accumulated Loss / Paid-Up Share Capital

التغيير (%)	الربع الثاني المقارن	الربع الثاني الحالي	البيان
Change (%)	Second quarter Comparative Period	Second quarter Current Period	Statement
	2023-06-30	2024-06-30	
%31.59-	397,257	271,758	صافي الربح (الخسارة) الخاص بمساهمي الشركة الأم Net Profit (Loss) represents the amount attributable to the owners of the parent Company
%31.59-	4	2.74	ربحية (خسارة) السهم الأساسية والمخفضة Basic & Diluted Earnings per Share
%16.07-	3,927,701	3,296,580	إجمالي الإيرادات التشغيلية Total Operating Revenue
%39.03-	468,136	285,438	صافي الربح (الخسارة) التشغيلية Net Operating Profit (Loss)

• Not Applicable for first Quarter

• لا ينطبق على الربع الأول

Increase/Decrease in Net Profit (Loss) is due to	سبب ارتفاع/انخفاض صافي الربح (الخسارة)
<ul style="list-style-type: none"> <li>Decrease in Total operating profit</li> </ul>	<ul style="list-style-type: none"> <li>انخفاض في مجمل الربح التشغيلي</li> </ul>

Total Revenue realized from dealing with related parties (value, KWD)	(KWD 0.000 )	بلغ إجمالي الإيرادات من التعاملات مع الأطراف ذات الصلة (المبلغ د.ك.)
---	--------------	--

Total Expenditures incurred from dealing with related parties (value, KWD)	(KWD 0.000 )	بلغ إجمالي المصروفات من التعاملات مع الأطراف ذات الصلة (المبلغ د.ك.)
--	--------------	--





Auditor Opinion		رأي مراقب الحسابات
1. Unqualified Opinion	<input checked="" type="checkbox"/>	1. رأي غير متحفظ
2. Qualified Opinion	<input type="checkbox"/>	2. رأي متحفظ
3. Disclaimer of Opinion	<input type="checkbox"/>	3. عدم إبداء الرأي
4. Adverse Opinion	<input type="checkbox"/>	4. رأي معاكس

In the event of selecting item No. 2, 3 or 4, the following table must be filled out, and this form is not considered complete unless it is filled.

بحال اختيار بند رقم 2 أو 3 أو 4 يجب تعبئة الجدول التالي، ولا يعتبر هذا النموذج مكتملاً ما لم يتم تعبئته

	لا ينطبق /Not Applicable	نص رأي مراقب الحسابات كما ورد في التقرير
	لا ينطبق /Not Applicable	شرح تفصيلي بالحالة التي استدعت مراقب الحسابات لإبداء الرأي
	لا ينطبق /Not Applicable	الخطوات التي ستقوم بها الشركة لمعالجة ما ورد في رأي مراقب الحسابات
	لا ينطبق /Not Applicable	الجدول الزممي لتنفيذ الخطوات لمعالجة ما ورد في رأي مراقب الحسابات

Corporate Actions		استحقاقات الأسهم (الإجراءات المؤسسية)	
النسبة	القيمة		
لا يوجد / None	لا يوجد / None		توزيعات نقدية Cash Dividends
لا يوجد / None	لا يوجد / None		توزيعات أسهم منحة Bonus Share
لا يوجد / None	لا يوجد / None		توزيعات أخرى Other Dividend
لا يوجد / None	لا يوجد / None		عدم توزيع أرباح No Dividends
لا يوجد / None		علاوة الإصدار Issue Premium	زيادة رأس المال Capital Increase
لا يوجد / None	لا يوجد / None		تخفيض رأس المال Capital Decrease

ختم الشركة Company Seal	التوقيع Signature	المسمى الوظيفي Title	الاسم Name
		<p>رئيس مجلس الادارة</p>	<p>صالح عمران عبدالله كنعان</p>



**تقرير مراجعة المعلومات المالية المرحلية المكثفة المراجعة**

إلى السادة أعضاء مجلس إدارة،  
شركة الشعبية الصناعية ش.م.ك.ع.  
دولة الكويت

**مقدمة**

لقد راجعنا بيان المركز المالي المرحلي المكثف المجمع المرفق لشركة الشعبية الصناعية ش.م.ك.ع. ("الشركة الأم") وشركاتها التابعة (يشار إليها مجتمعة "بالمجموعة") كما في 30 يونيو 2024، والبيانات المرحلية المكثفة المراجعة للربح أو الخسارة، والدخل الشامل، والتغيرات في حقوق الملكية، والتدفقات النقدية ذات الصلة لفترة السنة أشهر المنتهية في ذلك التاريخ. إن إدارة الشركة الأم هي المسؤولة عن إعداد وعرض هذه المعلومات المالية المرحلية المكثفة المراجعة وفقاً لمعيار المحاسبة الدولي 34 "التقارير المالية المرحلية". إن مسؤوليتنا هي إبداء استنتاج حول هذه المعلومات المالية المرحلية المكثفة المراجعة بناء على مراجعتنا.

**نطاق المراجعة**

لقد قمنا بمراجعتنا وفقاً للمعيار الدولي المطبق على مهام المراجعة 2410: "مراجعة المعلومات المالية المرحلية من قبل مراقب الحسابات المستقل للمنشأة". تتضمن مراجعة المعلومات المالية المرحلية المكثفة المراجعة، بصفة رئيسية، توجيه الاستفسارات إلى الموظفين المسؤولين عن الأمور المالية والمحاسبية وتطبيق إجراءات المراجعة التحليلية وإجراءات المراجعة الأخرى. إن نطاق المراجعة أقل بشكل جوهري من نطاق التدقيق الذي يتم وفقاً لمعايير التدقيق الدولية وبالتالي لا يمكننا من الحصول على تأكيد بأننا سنكون على دراية بكافة الأمور المهمة التي يمكن تحديدها من خلال التدقيق. لذلك فإننا لا نبدى رأياً يتعلق بالتدقيق.

**الاستنتاج**

استناداً إلى مراجعتنا، فإنه لم يرد لعلمنا ما يجعلنا نعتقد بأن المعلومات المالية المرحلية المكثفة المراجعة المرفقة لم يتم إعدادها من كافة النواحي المادية وفقاً لمعيار المحاسبة الدولي رقم 34: "التقارير المالية المرحلية".

**تقرير حول المتطلبات القانونية والأمر التنظيمية الأخرى**

بالإضافة إلى ذلك، وبناء على مراجعتنا، فإن المعلومات المالية المرحلية المكثفة المراجعة متفقة مع الدفاتر المحاسبية للشركة الأم. كذلك، لم يرد لعلمنا ما يشير إلى حدوث مخالفات لأحكام قانون الشركات رقم 1 لسنة 2016 ولائحته التنفيذية وتعديلاتهما، أو القانون رقم 7 لسنة 2010 بشأن إنشاء هيئة أسواق المال وتنظيم نشاط الأوراق المالية ولائحته التنفيذية وتعديلاته، أو لعقد التأسيس والنظام الأساسي للشركة الأم وتعديلاتهما، خلال فترة السنة أشهر المنتهية في 30 يونيو 2024، على وجه يؤثر مادياً في نشاط المجموعة أو في مركزها المالي المجمع.

فيصل صقر الصقر

مراقب حسابات ترخيص رقم 172 فئة "أ"  
BDO النصف وشركاه

الكويت: 25 يوليو 2024



	(مدققة)			
	31 ديسمبر	30 يونيو		
	2023	2024		
	دينار كويتي	دينار كويتي	إيضاحات	
<b>الموجودات</b>				
<b>موجودات غير متداولة</b>				
	-	215,726	3	الشهرة
8,126,396	8,448,847	8,259,540		ممتلكات ومنشآت ومعدات
1,210,597	1,201,816	1,488,570		موجودات حق الاستخدام
<u>9,336,993</u>	<u>9,650,663</u>	<u>9,963,836</u>		
<b>موجودات متداولة</b>				
6,841,932	5,171,706	3,722,511		المخزون
4,628,707	4,107,453	3,495,221	4	ذمم تجارية مدينة وذمم مدينة أخرى
-	2,783,260	844,000		ودائع لأجل
2,510,047	2,950,883	6,644,258	5	نقد وأرصدة لدى البنوك
<u>13,980,686</u>	<u>15,013,302</u>	<u>14,705,990</u>		
<u>23,317,679</u>	<u>24,663,965</u>	<u>24,669,826</u>		<b>إجمالي الموجودات</b>
<b>حقوق الملكية والمطلوبات</b>				
<b>حقوق الملكية</b>				
10,069,180	10,069,180	10,069,180	6	رأس المال
2,294,444	2,294,444	2,294,444		علاوة إصدار أسهم
2,928,668	3,082,610	3,082,610		احتياطي إجباري
1,423,325	1,423,325	1,423,325		احتياطي اختياري
(164,740)	(164,740)	(164,740)	7	أسهم خزينة
471,283	471,283	471,283		احتياطي أسهم خزينة
452,871	452,836	455,261		احتياطي ترجمة عملات أجنبية
812,154	1,297,411	692,319		أرباح مرحلة
<u>18,287,185</u>	<u>18,926,349</u>	<u>18,323,682</u>		<b>إجمالي حقوق الملكية</b>
<b>المطلوبات</b>				
<b>مطلوبات غير متداولة</b>				
974,006	993,898	1,021,575		مكافأة نهاية خدمة الموظفين
825,001	824,827	1,090,981		التزامات عقود الإيجار
-	717,939	717,939	8	قرض لأجل
<u>1,799,007</u>	<u>2,536,664</u>	<u>2,830,495</u>		
<b>مطلوبات متداولة</b>				
33,872	60,528	98,033		التزامات عقود الإيجار
2,861,093	2,650,832	2,959,979		ذمم تجارية دائنة وذمم دائنة أخرى
250,000	250,000	250,000	9	مرايحة دائنة
86,522	69,592	37,637		التزامات عقود
-	170,000	170,000	8	قرض لأجل
<u>3,231,487</u>	<u>3,200,952</u>	<u>3,515,649</u>		
<u>5,030,494</u>	<u>5,737,616</u>	<u>6,346,144</u>		<b>إجمالي المطلوبات</b>
<u>23,317,679</u>	<u>24,663,965</u>	<u>24,669,826</u>		<b>إجمالي حقوق الملكية والمطلوبات</b>

إن الإيضاحات في الصفحات من 7 إلى 15 تشكل جزءاً لا يتجزأ من هذه المعلومات المالية المرحلية المكثفة المجمعة.

صالح عمران عبد الله كنعان  
رئيس مجلس الإدارة



شركة الشعبية الصناعية ش.م.ك.ع. وشركاتها التابعة  
دولة الكويت

بيان الربح أو الخسارة المرحلي المكثف المجمع (غير مدقق)  
لفترة الستة أشهر المنتهية في 30 يونيو 2024

الستة أشهر المنتهية في 30 يونيو		الثلاثة أشهر المنتهية في 30 يونيو		إيضاحات	
2023	2024	2023	2024		
دينار كويتي	دينار كويتي	دينار كويتي	دينار كويتي		
8,105,193	7,076,260	3,927,701	3,296,580	10	المبيعات
(6,511,520)	(5,791,761)	(3,141,802)	(2,748,673)		تكلفة المبيعات
<u>1,593,673</u>	<u>1,284,499</u>	<u>785,899</u>	<u>547,907</u>		مجمّل الربح
39,402	35,519	24,288	21,933		إيرادات أخرى
10,389	28,751	-	13,505		إيرادات أرباح من ودائع لأجل
1,519	201	-	201		ربح من بيع ممتلكات ومنشآت ومعدات
(64,500)	-	(64,500)	-		مخصص بضاعة بطينة الحركة
(21,910)	-	(37)	-	4	مخصص الخسائر الائتمانية المتوقعة
7,757	(11,139)	4,702	(9,925)		(خسارة)/ربح تحويل عملة أجنبية
(611,896)	(490,996)	(278,102)	(226,559)		مصاريف عمومية وإدارية
(94,877)	(82,141)	(39,661)	(35,910)		مصاريف بيع وتوزيع
(23,187)	(47,014)	(14,025)	(30,923)		تكاليف تمويل
					الربح قبل حصة مؤسسة الكويت للتقدم العلمي وضريبة دعم العمالة الوطنية، والزكاة
836,370	717,680	418,564	280,229		حصة مؤسسة الكويت للتقدم العلمي
(7,527)	(6,486)	(3,767)	(1,643)		ضريبة دعم العمالة الوطنية
(22,349)	(18,711)	(12,529)	(4,877)		الزكاة
(8,939)	(7,484)	(5,011)	(1,951)		ربح الفترة
<u>797,555</u>	<u>684,999</u>	<u>397,257</u>	<u>271,758</u>		
<u>8.04</u>	<u>6.90</u>	<u>4</u>	<u>2.74</u>	11	ربحية السهم الأساسية والمخففة (فلس)

إن الإيضاحات في الصفحات من 7 إلى 15 تشكل جزءًا لا يتجزأ من هذه المعلومات المالية المرحلية المكثفة المجمعة.

بيان الدخل الشامل المرحلي المكثف المجمع (غير مدقق)  
لفترة الستة أشهر المنتهية في 30 يونيو 2024

الستة أشهر المنتهية في 30 يونيو		الثلاثة أشهر المنتهية في 30 يونيو	
2023	2024	2023	2024
دينار كويتي	دينار كويتي	دينار كويتي	دينار كويتي
797,555	684,999	397,257	271,758
ربح الفترة			
بنود (خسارة)/دخل شامل آخر:			
بنود يجوز إعادة تصنيفها لاحقاً إلى بيان الربح أو الخسارة			
المرحلي المكثف المجمع:			
فروق تحويل عملة أجنبية			
17,073	2,425	11,496	(2,591)
17,073	2,425	11,496	(2,591)
814,628	687,424	408,753	269,167
إجمالي (خسارة)/دخل شامل آخر للفترة			
إجمالي الدخل الشامل للفترة			

إن الإيضاحات في الصفحات من 7 إلى 15 تشكل جزءاً لا يتجزأ من هذه المعلومات المالية المرحلية المكثفة المجمعة.



## REPORT ON REVIEW OF INTERIM CONDENSED CONSOLIDATED FINANCIAL INFORMATION

**To The Board of Directors,  
Shuaiba Industrial Company K.P.S.C.  
State of Kuwait**

### *Introduction*

We have reviewed the accompanying interim condensed consolidated statement of financial position of Shuaiba Industrial Company K.P.S.C. (the "Parent Company") and its subsidiaries (together referred to as the "Group") as at 30 June 2024, and the related interim condensed consolidated statements of profit or loss, comprehensive income, changes in equity and cash flows for the six month period then ended. The Parent Company's management is responsible for the preparation and fair presentation of this interim condensed consolidated financial information in accordance with International Accounting Standard 34, Interim Financial Reporting ("IAS 34"). Our responsibility is to express a conclusion on this interim condensed consolidated financial information based on our review.

### *Scope of review*

We conducted our review in accordance with the International Standard on Review Engagements 2410, "Review of Interim Financial Information Performed by the Independent Auditor of the Entity". A review of interim condensed consolidated financial information consists of making inquiries, primarily of persons responsible for financial and accounting matters, and applying analytical and other review procedures. A review is substantially less in scope than an audit conducted in accordance with International Standards on Auditing and consequently does not enable us to obtain assurance that we would become aware of all significant matters that might be identified in an audit. Accordingly, we do not express an audit opinion.

### *Conclusion*

Based on our review, nothing has come to our attention that causes us to believe that the accompanying interim condensed consolidated financial information is not prepared, in all material respects, in accordance with IAS 34: Interim Financial Reporting.

### **Report on Other Legal and Regulatory Requirements**

Furthermore, based on our review, the interim condensed consolidated financial information is in agreement with the books of account of the Parent Company. We further report that nothing has come to our attention indicating any violations of the Companies' Law No. 1 of 2016, and its Executive Regulations, as amended, or Law No. 7 of 2010 concerning the Establishment of the Capital Markets Authority and Organization of Securities Activity and its Executive Regulations, as amended, nor of the Parent Company's Memorandum of Incorporation and Articles of Association, as amended, have occurred during the six month period ended 30 June 2024, that might have had a material effect on business of the Group or its consolidated financial position.



**Faisal Saqer Al Saqer**  
**License No. 172 - A**  
**BDO Al Nisf & Partners**

**Kuwait: 25 July 2024**

**Shuaiba Industrial Company K.P.S.C. and its subsidiaries**  
**State of Kuwait**

**Interim condensed consolidated statement of financial position (Unaudited)**  
**As at 30 June 2024**

		30 June 2024	(Audited) 31 December 2023	30 June 2023
	Notes	KD	KD	KD
<b>ASSETS</b>				
<b>Non-current assets</b>				
Goodwill	3	215,726	-	-
Property, plant and equipment		8,259,540	8,448,847	8,126,396
Right of use assets		1,488,570	1,201,816	1,210,597
		<u>9,963,836</u>	<u>9,650,663</u>	<u>9,336,993</u>
<b>Current assets</b>				
Inventories		3,722,511	5,171,706	6,841,932
Trade and other receivables	4	3,495,221	4,107,453	4,628,707
Term deposits		844,000	2,783,260	-
Bank balances and cash	5	6,644,258	2,950,883	2,510,047
		<u>14,705,990</u>	<u>15,013,302</u>	<u>13,980,686</u>
<b>Total assets</b>		<u>24,669,826</u>	<u>24,663,965</u>	<u>23,317,679</u>
<b>EQUITY AND LIABILITIES</b>				
<b>EQUITY</b>				
Share capital	6	10,069,180	10,069,180	10,069,180
Share premium		2,294,444	2,294,444	2,294,444
Statutory reserve		3,082,610	3,082,610	2,928,668
Voluntary reserve		1,423,325	1,423,325	1,423,325
Treasury shares	7	(164,740)	(164,740)	(164,740)
Treasury shares reserve		471,283	471,283	471,283
Foreign currency translation reserve		455,261	452,836	452,871
Retained earnings		692,319	1,297,411	812,154
<b>Total equity</b>		<u>18,323,682</u>	<u>18,926,349</u>	<u>18,287,185</u>
<b>LIABILITIES</b>				
<b>Non-current liabilities</b>				
Employees' end of service benefits		1,021,575	993,898	974,006
Lease liabilities		1,090,981	824,827	825,001
Term loan	8	717,939	717,939	-
		<u>2,830,495</u>	<u>2,536,664</u>	<u>1,799,007</u>
<b>Current liabilities</b>				
Lease liabilities		98,033	60,528	33,872
Trade and other payables		2,959,979	2,650,832	2,861,093
Murabaha payable	9	250,000	250,000	250,000
Contract liabilities		37,637	69,592	86,522
Term loan	8	170,000	170,000	-
		<u>3,515,649</u>	<u>3,200,952</u>	<u>3,231,487</u>
<b>Total liabilities</b>		<u>6,346,144</u>	<u>5,737,616</u>	<u>5,030,494</u>
<b>Total equity and liabilities</b>		<u>24,669,826</u>	<u>24,663,965</u>	<u>23,317,679</u>

The notes on pages 7 to 16 form an integral part of this interim condensed consolidated financial information.

**Saleh Omran Abdullah Kannan**  
*Chairman*



**Shuaiba Industrial Company K.P.S.C. and its subsidiaries**  
**State of Kuwait**

**Interim condensed consolidated statement of profit or loss (Unaudited)**  
**For the six month period ended 30 June 2024**

	Notes	Three months ended		Six months ended	
		30 June		30 June	
		2024	2023	2024	2023
		KD	KD	KD	KD
Sales	10	3,296,580	3,927,701	7,076,260	8,105,193
Cost of sales		<u>(2,748,673)</u>	<u>(3,141,802)</u>	<u>(5,791,761)</u>	<u>(6,511,520)</u>
<b>Gross profit</b>		<u>547,907</u>	<u>785,899</u>	<u>1,284,499</u>	<u>1,593,673</u>
Other income		21,933	24,288	35,519	39,402
Profit income from term deposits		13,505	-	28,751	10,389
Gain on disposal of property, plant and equipment		201	-	201	1,519
Provision for slow moving inventories		-	(64,500)	-	(64,500)
Provision for expected credit losses	4	-	(37)	-	(21,910)
Foreign exchange (loss) / gain		(9,925)	4,702	(11,139)	7,757
General and administrative expenses		(226,559)	(278,102)	(490,996)	(611,896)
Selling and distribution expenses		(35,910)	(39,661)	(82,141)	(94,877)
Finance costs		<u>(30,923)</u>	<u>(14,025)</u>	<u>(47,014)</u>	<u>(23,187)</u>
<b>Profit before contribution to Kuwait Foundation for the Advancement of Sciences ("KFAS"), National Labour Support Tax ("NLST") and Zakat</b>		<u>280,229</u>	<u>418,564</u>	<u>717,680</u>	<u>836,370</u>
KFAS		(1,643)	(3,767)	(6,486)	(7,527)
NLST		(4,877)	(12,529)	(18,711)	(22,349)
Zakat		<u>(1,951)</u>	<u>(5,011)</u>	<u>(7,484)</u>	<u>(8,939)</u>
<b>Profit for the period</b>		<u>271,758</u>	<u>397,257</u>	<u>684,999</u>	<u>797,555</u>
<b>Basic and diluted earnings per share (fils)</b>	11	<u>2.74</u>	<u>4</u>	<u>6.90</u>	<u>8.04</u>

The notes on pages 7 to 16 form an integral part of this interim condensed consolidated financial information.

**Shuaiba Industrial Company K.P.S.C. and its subsidiaries**  
**State of Kuwait**

**Interim condensed consolidated statement of comprehensive income (Unaudited)**  
**For the six month period ended 30 June 2024**

	<b>Three months ended</b>		<b>Six months ended</b>	
	<b>30 June</b>		<b>30 June</b>	
	<b>2024</b>	<b>2023</b>	<b>2024</b>	<b>2023</b>
	KD	KD	KD	KD
<b>Profit for the period</b>	<u>271,758</u>	<u>397,257</u>	<u>684,999</u>	<u>797,555</u>
<b>Other comprehensive (loss) / income items:</b> <i>Items that may be reclassified subsequently to the interim condensed consolidated statement of profit or loss:</i>				
Foreign currency translation differences	<u>(2,591)</u>	<u>11,496</u>	<u>2,425</u>	<u>17,073</u>
<b>Total other comprehensive (loss) / income for the period</b>	<u>(2,591)</u>	<u>11,496</u>	<u>2,425</u>	<u>17,073</u>
<b>Total comprehensive income for the period</b>	<u>269,167</u>	<u>408,753</u>	<u>687,424</u>	<u>814,628</u>

The notes on pages 7 to 16 form an integral part of this interim condensed consolidated financial information.