

نموذج الإفصاح عن المعلومات الجوهرية

2023/10/31	التاريخ
شركة الشعبية الصناعية (ش.م.ك. عامة)	اسم الشركة المدرجة
<p>نود إحاطتكم علماً بأن مجلس إدارة شركة الشعبية الصناعية (ورقية) قد اجتمع اليوم الثلاثاء الموافق 2023/10/31 واعتمد البيانات المالية المكثفة المجمعة للربع الثالث المنتهى في 30 سبتمبر 2023.</p> <p>و كانت نتائج أعمال الشركة وفقاً لما هو موضح بالنموذج المرفق طية.</p>	المعلومات الجوهرية
لا يوجد اي تأثير حالي علي المركز المالي	اثر المعلومات الجوهرية علي المركز المالي للشركة



شركة الشعبية الصناعية (ش.م.ك.ع)
ص.ب. ١٠٠٨٨، الشعبة الرمز ٦٥٤٥١ الكويت
Shuaiba Industrial Company (K.P.S.C)
P.O. BOX 10088 Shuaiba 65451 Kuwait

Company Name	اسم الشركة
SHUAIBA INDUSTRIAL COMPANY (K. P.S.C)	شركة الشعيبة الصناعية (ش.م.ك. عامة)

Third quarter results Ended on	2023-09-30	نتائج الربع الثالث المنتهي في
--------------------------------	------------	-------------------------------

Board of Directors Meeting Date	2023-10-31	تاريخ اجتماع مجلس الإدارة
---------------------------------	------------	---------------------------

Required Documents	المستندات الواجب إرفاقها بالنموذج
Approved financial statements. Approved auditor's report This form shall not be deemed to be complete unless the documents mentioned above are provided	نسخة من البيانات المالية المعتمدة نسخة من تقرير مراقب الحسابات المعتمد لا يعتبر هذا النموذج مكتملاً ما لم يتم إرفاق هذه المستندات

التغيير (%)	فترة التسعة أشهر المقارنة	فترة التسعة أشهر الحالية	البيان
Change (%)	Nine Month Comparat Period	Nine Month Current Period	Statement
	2022-09-30	2023-09-30	
%7.70	1,085,220	1,168,797	صافي الربح (الخسارة) الخاص بمساهمي الشركة الأم Net Profit (Loss) represents the amount attributable to the owners of the parent Company
%7.70	10.94	11.78	ربحية (خسارة) السهم الأساسية والمخفضة Basic & Diluted Earnings per Share
%6.15	13,756,286	14,602,779	الموجودات المتداولة Current Assets
%5.12	22,848,411	24,018,715	إجمالي الموجودات Total Assets
%6.41	2,627,787	2,796,135	المطلوبات المتداولة Current Liabilities
%22.35	4,347,591	5,319,442	إجمالي المطلوبات Total Liabilities
%1.07	18,500,820	18,699,273	إجمالي حقوق الملكية الخاصة بمساهمي الشركة الأم Total Equity attributable to the owners of the Parent Company
%11.25	10,569,552	11,758,521	إجمالي الإيرادات التشغيلية Total Operating Revenue
%38.29	962,391	1,330,847	صافي الربح (الخسارة) التشغيلية Net Operating Profit (Loss)
	Non Accumulated Losses	لا يوجد خسائر متراكمة	الخسائر المتراكمة / رأس المال المدفوع Accumulated Loss / Paid-Up Share Capital

التغيير (%)	الربع الثالث المقارن	الربع الثالث الحالي	البيان
Change (%)	Third quarter Comparative Period	Third quarter Current Period	Statement
	2022-09-30	2023-09-30	
% (5.90)	394,521	371,242	صافي الربح (الخسارة) الخاص بمساهمي الشركة الأم Net Profit (Loss) represents the amount attributable to the owners of the parent Company
% (5.90)	3.98	3.74	ربحية (خسارة) السهم الأساسية والمخفضة Basic & Diluted Earnings per Share
% (3.06)	3,768,470	3,653,328	إجمالي الإيرادات التشغيلية Total Operating Revenue
% 6.23	417,902	443,947	صافي الربح (الخسارة) التشغيلية Net Operating Profit (Loss)

• Not Applicable for first Quarter

• لا ينطبق على الربع الأول

Increase/Decrease in Net Profit (Loss) is due to	سبب ارتفاع/انخفاض صافي الربح (الخسارة)
<ul style="list-style-type: none"> ▪ Increase in Total operating profit. 	<ul style="list-style-type: none"> ▪ زيادة في مجمل الربح التشغيلي

Total Revenue realized from dealing with related parties (value, KWD)	(KWD 0.000)	بلغ إجمالي الإيرادات من التعاملات مع الأطراف ذات الصلة (المبلغ د.ك.)
---	--------------	--

Total Expenditures incurred from dealing with related parties (value, KWD)	(KWD 0.000)	بلغ إجمالي المصروفات من التعاملات مع الأطراف ذات الصلة (المبلغ د.ك.)
--	---------------	--



Auditor Opinion		رأي مراقب الحسابات	
1.	Unqualified Opinion	<input checked="" type="checkbox"/>	1. رأي غير متحفظ
2.	Qualified Opinion	<input type="checkbox"/>	2. رأي متحفظ
3.	Disclaimer of Opinion	<input type="checkbox"/>	3. عدم إبداء الرأي
4.	Adverse Opinion	<input type="checkbox"/>	4. رأي معاكس

In the event of selecting item No. 2, 3 or 4, the following table must be filled out, and this form is not considered complete unless it is filled.

بحال اختيار بند رقم 2 أو 3 أو 4 يجب تعبئة الجدول التالي، ولا يعتبر هذا النموذج مكتملاً ما لم يتم تعبئته

	نص رأي مراقب الحسابات كما ورد في التقرير	لا ينطبق / Not Applicable
	شرح تفصيلي بالحالة التي استدعت مراقب الحسابات لإبداء الرأي	لا ينطبق / Not Applicable
	الخطوات التي ستقوم بها الشركة لمعالجة ما ورد في رأي مراقب الحسابات	لا ينطبق / Not Applicable
	الجدول الزمني لتنفيذ الخطوات لمعالجة ما ورد في رأي مراقب الحسابات	لا ينطبق / Not Applicable

Corporate Actions		استحقاقات الأسهم (الإجراءات المؤسسية)	
النسبة	القيمة		
لا يوجد / None	لا يوجد / None	توزيعات نقدية	Cash Dividends
لا يوجد / None	لا يوجد / None	توزيعات أسهم منحة	Bonus Share
لا يوجد / None	لا يوجد / None	توزيعات أخرى	Other Dividend
لا يوجد / None	لا يوجد / None	عدم توزيع أرباح	No Dividends
لا يوجد / None	لا يوجد / None	زيادة رأس المال	Capital Increase
لا يوجد / None	لا يوجد / None	تخفيض رأس المال	Capital Decrease

ختم الشركة Company Seal	التوقيع Signature	المسمى الوظيفي Title	الاسم Name
		<p>رئيس مجلس الادارة</p>	<p>صالح عمران عبدالله كنعان</p>

شركة الشعبية الصناعية ش.م.ك.ع. وشركتها التابعة
دولة الكويت

المعلومات المالية المرحلية المكثفة المجمعة (غير مدققة)
وتقرير المراجعة
لفترة التسعة أشهر المنتهية في 30 سبتمبر 2023

المعلومات المالية المرحلية المكثفة المجمع (غير مدققة) وتقرير المراجعة
لفترة التسعة أشهر المنتهية في 30 سبتمبر 2023

الصفحات	المحتويات
1	تقرير مراجعة المعلومات المالية المرحلية المكثفة المجمع
2	بيان المركز المالي المرحلي المكثف المجمع (غير مدقق)
3	بيان الربح أو الخسارة المرحلي المكثف المجمع (غير مدقق)
4	بيان الدخل الشامل المرحلي المكثف المجمع (غير مدقق)
5	بيان التغيرات في حقوق الملكية المرحلي المكثف المجمع (غير مدقق)
6	بيان التدفقات النقدية المرحلي المكثف المجمع (غير مدقق)
15-7	إيضاحات حول المعلومات المالية المرحلية المكثفة المجمع (غير مدققة)

تقرير مراجعة المعلومات المالية المرحلية المكثفة المجمعة

إلى السادة أعضاء مجلس إدارة،
شركة الشعبية الصناعية ش.م.ك.ع.
دولة الكويت

مقدمة

لقد راجعنا بيان المركز المالي المرحلي المكثف المجمع المرفق لشركة الشعبية الصناعية ش.م.ك.ع. ("الشركة الأم") وشركتها التابعة (بشار إليها مجتمعة "بالمجموعة") كما في 30 سبتمبر 2023، والبيانات المرحلية المكثفة المجمعة للربح أو الخسارة والدخل الشامل والتغيرات في حقوق الملكية والتدفقات النقدية ذات الصلة لفترة التسعة أشهر المنتهية في ذلك التاريخ. إن إدارة الشركة الأم هي المسؤولة عن إعداد وعرض هذه المعلومات المالية المرحلية المكثفة المجمعة وفقاً لمعيار المحاسبة الدولي 34 "التقارير المالية المرحلية". إن مسؤوليتنا هي إبداء استنتاج حول هذه المعلومات المالية المرحلية المكثفة المجمعة بناء على مراجعتنا.

نطاق المراجعة

لقد قمنا بمراجعتنا وفقاً للمعيار الدولي المطبق على مهام المراجعة 2410: "مراجعة المعلومات المالية المرحلية من قبل مراقب الحسابات المستقل للمنتشاء". تتضمن مراجعة المعلومات المالية المرحلية المكثفة المجمعة، بصفة رئيسية، توجيه الاستفسارات إلى الموظفين المسؤولين عن الأمور المالية والمحاسبية وتطبيق إجراءات المراجعة التحليلية وإجراءات المراجعة الأخرى. إن نطاق المراجعة أقل بشكل جوهري من نطاق التدقيق الذي يتم وفقاً لمعايير التدقيق الدولية وبالتالي لا يمكننا من الحصول على تأكيد باننا سنكون على دراية بكافة الأمور المهمة التي يمكن تحديدها من خلال التدقيق. لذلك فإننا لا نبدى رأياً يتعلق بالتدقيق.

الاستنتاج

استناداً إلى مراجعتنا، فإنه لم يرد لعلنا ما يجعلنا نعتقد بأن المعلومات المالية المرحلية المكثفة المجمعة المرفقة لم يتم إعدادها من كافة النواحي المادية وفقاً لمعيار المحاسبة الدولي رقم 34: التقارير المالية المرحلية.

تقرير حول المتطلبات القانونية والأمور التنظيمية الأخرى

بالإضافة إلى ذلك، وبناء على مراجعتنا، فإن المعلومات المالية المرحلية المكثفة المجمعة متفقة مع الدفاتر المحاسبية للشركة الأم. كذلك، لم يرد لعلنا ما يشير إلى حدوث مخالفات لأحكام قانون الشركات رقم 1 لسنة 2016 ولائحته التنفيذية، وتعديلاتهما، أو لقانون رقم 7 لسنة 2010 بشأن تأسيس هيئة أسواق المال وتنظيم نشاط أوراق المال ولائحته التنفيذية، وتعديلاتهما، أو لعقد التأسيس والنظام الأساسي للشركة الأم وتعديلاتهما، خلال فترة التسعة أشهر المنتهية في 30 سبتمبر 2023، على وجه يؤثر مادياً في نشاط المجموعة أو في مركزها المالي المجمع.

فيصل صقر الصقر

مراقب حسابات ترخيص رقم 172 فنة "أ"
BDO النصف وشركاه

الكويت: 31 أكتوبر 2023

30 سبتمبر 2022	(مدققة) 31 ديسمبر 2022	30 سبتمبر 2023	إيضاحات	الموجودات
دينار كويتي	دينار كويتي	دينار كويتي		موجودات غير متداولة
7,858,317	7,747,136	8,226,477		ممتلكات ومنشآت ومعدات
1,233,808	1,202,606	1,189,459		موجودات حق الاستخدام
9,092,125	8,949,742	9,415,936		موجودات متداولة
5,694,552	7,925,825	5,900,603		المخزون
4,220,498	4,414,964	4,013,683	3	ذمم تجارية مدينة وذمم مدينة أخرى
2,000,000	-	650,000	4	وديعة لأجل
1,841,236	2,622,592	4,038,493	5	النقد والنقد المعادل
13,756,286	14,963,381	14,602,779		إجمالي الموجودات
22,848,411	23,913,123	24,018,715		
				حقوق الملكية والمطلوبات
				حقوق الملكية
10,069,180	10,069,180	10,069,180	6	رأس المال
2,294,444	2,294,444	2,294,444		علاوة إصدار أسهم
2,784,455	2,928,668	2,928,668		احتياطي إجباري
1,423,325	1,423,325	1,423,325		احتياطي اختياري
(164,740)	(164,740)	(164,740)	7	أسهم خزينة
471,283	471,283	471,283		احتياطي أسهم خزينة
533,005	435,798	493,717		احتياطي ترجمة عملات أجنبية
1,089,868	1,205,452	1,183,396		أرباح مرحلة
18,500,820	18,663,410	18,699,273		إجمالي حقوق الملكية
				المطلوبات
				مطلوبات غير متداولة
985,603	1,005,976	981,852		مكافأة نهاية خدمة الموظفين
734,201	792,258	823,516		التزامات عقود الإيجار
-	-	717,939	8	قرض لأجل
1,719,804	1,798,234	2,523,307		مطلوبات متداولة
119,024	47,059	33,872		التزامات عقود الإيجار
2,472,536	3,023,108	2,306,013		ذمم تجارية دائنة وذمم دائنة أخرى
-	250,000	250,000	9	مراوحة دائنة
-	-	170,000	8	قرض لأجل
36,227	131,312	36,250		التزامات عقود
2,627,787	3,451,479	2,796,135		إجمالي المطلوبات
4,347,591	5,249,713	5,319,442		إجمالي حقوق الملكية والمطلوبات
22,848,411	23,913,123	24,018,715		

إن الإيضاحات المرفقة في الصفحات من 7 إلى 15 تشكل جزءاً لا يتجزأ من هذه المعلومات المالية المرحلية المكثفة المجمعة.

صالح عمران عبد الله كنعان
رئيس مجلس الإدارة

بيان الربح أو الخسارة المرحلي المكثف المجمع (غير مدقق)
لفترة التسعة أشهر المنتهية في 30 سبتمبر 2023

التسعة أشهر المنتهية في 30 سبتمبر		الثلاثة أشهر المنتهية في 30 سبتمبر		إيضاحات	
2022	2023	2022	2023		
دينار كويتي	دينار كويتي	دينار كويتي	دينار كويتي		
10,569,552	11,758,521	3,768,470	3,653,328	10	المبيعات
(8,559,341)	(9,413,551)	(3,064,916)	(2,902,031)		تكلفة المبيعات
<u>2,010,211</u>	<u>2,344,970</u>	<u>703,554</u>	<u>751,297</u>		مجمل الربح
86,958	47,895	53,140	8,493		دخل آخر
15,090	14,712	9,890	4,323		إيرادات أرباح من ودائع لأجل
-	1,749	-	230		ربح من بيع ممتلكات ومنشآت ومعدات
26,660	-	-	-		الحصة من نتائج شركة زميلة
111,296	-	-	-		ربح بيع شركة زميلة
-	(131,300)	-	(66,800)		مخصص بضاعة بطينة الحركة
(56,995)	(21,945)	(53,575)	(35)	3	مخصص الخسائر الائتمانية المتوقعة
17,624	18,314	(7,972)	10,557		ربح/(خسارة) من تحويل عملة أجنبية
(926,873)	(876,657)	(248,722)	(264,761)		مصاريف عمومية وإدارية
(120,947)	(137,466)	(36,930)	(42,589)		مصاريف بيع وتوزيع
(24,845)	(32,976)	(4,980)	(9,789)		تكاليف تمويل
1,138,179	1,227,296	414,405	390,926		الربح قبل حصة مؤسسة الكويت للتقدم العلمي
(10,244)	(11,046)	(3,699)	(3,519)		وضريبة دعم العمالة الوطنية، والضكاة
(30,511)	(33,895)	(11,561)	(11,546)		حصة مؤسسة الكويت للتقدم العلمي
(12,204)	(13,558)	(4,624)	(4,619)		ضريبة دعم العمالة الوطنية
<u>1,085,220</u>	<u>1,168,797</u>	<u>394,521</u>	<u>371,242</u>		الضكاة
					ربح الفترة
<u>10.94</u>	<u>11.78</u>	<u>3.98</u>	<u>3.74</u>	11	ربحية السهم الأساسية والمخففة (فلس)

إن الإيضاحات المرفقة في الصفحات من 7 إلى 15 تشكل جزءاً لا يتجزأ من هذه المعلومات المالية المرحلية المكثفة المراجعة.

بيان الدخل الشامل المرحلي المكثف المجمع (غير مدقق)
لفترة التسعة أشهر المنتهية في 30 سبتمبر 2023

التسعة أشهر المنتهية في 30 سبتمبر		الثلاثة أشهر المنتهية في 30 سبتمبر		
2022	2023	2022	2023	
دينار كويتي	دينار كويتي	دينار كويتي	دينار كويتي	
1,085,220	1,168,797	394,521	371,242	ربح الفترة
				بنود الدخل الشامل الأخر:
				بنود يجوز إعادة تصنيفها لاحقاً إلى بيان الربح أو الخسارة المرحلي المكثف المجمع:
183,501	57,919	89,710	40,846	فروق ترجمة عملة أجنبية
183,501	57,919	89,710	40,846	إجمالي الدخل الشامل للفترة
1,268,721	1,226,716	484,231	412,088	إجمالي الدخل الشامل للفترة

إن الإيضاحات المرفقة في الصفحات من 7 إلى 15 تشكل جزءاً لا يتجزأ من هذه المعلومات المالية المرحلية المكثفة المجمع.

شركة الشعبية الصناعية ش.م.ك.ع. وشركتها التابعة
دولة الكويت

بيان التغيرات في حقوق الملكية المرحلي المكثف المجمع (غير مدقق)
لفترة التسعة أشهر المنتهية في 30 سبتمبر 2023

الإجمالي حقوق الملكية	أرباح مرحلة	احتياطي ترجمة عملات أجنبية	احتياطي أسهم خزينة	أسهم خزينة	احتياطي اختياري	احتياطي إجباري	علاوة إصدار أسهم	رأس المال	
دينار كويتي	دينار كويتي	دينار كويتي	دينار كويتي	دينار كويتي	دينار كويتي	دينار كويتي	دينار كويتي	دينار كويتي	
18,663,410	1,205,452	435,798	471,283	(164,740)	1,423,325	2,928,668	2,294,444	10,069,180	في 1 يناير 2023
1,168,797	1,168,797	-	-	-	-	-	-	-	ربح الفترة
57,919	-	57,919	-	-	-	-	-	-	دخل شامل آخر للفترة
1,226,716	1,168,797	57,919	-	-	-	-	-	-	إجمالي الدخل الشامل للفترة
(1,190,853)	(1,190,853)	-	-	-	-	-	-	-	توزيعات أرباح (إيضاح 14)
<u>18,699,273</u>	<u>1,183,396</u>	<u>493,717</u>	<u>471,283</u>	<u>(164,740)</u>	<u>1,423,325</u>	<u>2,928,668</u>	<u>2,294,444</u>	<u>10,069,180</u>	في 30 سبتمبر 2023
18,527,523	1,195,501	454,075	471,283	(164,740)	1,423,325	2,784,455	2,294,444	10,069,180	في 1 يناير 2022
1,085,220	1,085,220	-	-	-	-	-	-	-	ربح الفترة
183,501	-	183,501	-	-	-	-	-	-	دخل شامل آخر للفترة
1,268,721	1,085,220	183,501	-	-	-	-	-	-	إجمالي الدخل الشامل للفترة
(104,571)	-	(104,571)	-	-	-	-	-	-	تأثير بيع شركة زميلة
(1,190,853)	(1,190,853)	-	-	-	-	-	-	-	توزيعات أرباح (إيضاح 14)
<u>18,500,820</u>	<u>1,089,868</u>	<u>533,005</u>	<u>471,283</u>	<u>(164,740)</u>	<u>1,423,325</u>	<u>2,784,455</u>	<u>2,294,444</u>	<u>10,069,180</u>	في 30 سبتمبر 2022

إن الإيضاحات المرفقة في الصفحات من 7 إلى 15 تشكل جزءاً لا يتجزأ من هذه المعلومات المالية المرحلية المكثفة المجمع.

بيان التدفقات النقدية المرحلي المكثف المجمع (غير منقح)
لفترة التسعة أشهر المنتهية في 30 سبتمبر 2023

التسعة أشهر المنتهية في 30 سبتمبر		إيضاحات	
2022	2023		
دينار كويتي	دينار كويتي		
			الأنشطة التشغيلية
			ربح الفترة
			تعديلات -:
			استهلاك
			الإطفاء
			الخسارة من تعديلات تأجير
			إيرادات أرباح من ودائع لأجل
			ربح من بيع ممتلكات ومنشآت ومعدات
			الحصة من نتائج شركة زميلة
			ربح بيع شركة زميلة
			مخصص بضاعة بطيئة الحركة
		3	مخصص الخسائر الائتمانية المتوقعة
			ربح من تحويل عملات أجنبية
			مخصص مكافأة نهاية خدمة الموظفين
			تكاليف تمويل
1,085,220	1,168,797		
438,097	503,044		
69,811	71,488		
-	5,393		
(15,090)	(14,712)		
-	(1,749)		
(26,660)	-		
(111,296)	-		
-	131,300		
56,995	21,945		
(17,624)	(18,314)		
73,190	104,278		
24,845	32,976		
1,577,488	2,004,446		
			التغيرات في رأس المال العامل:
			المخزون
			نعم تجارية مدينة ونعم مدينة أخرى
			نعم تجارية دائنة ونعم دائنة أخرى
			التزامات عقود
			التدفقات النقدية الناتجة من / (المستخدمة في) العمليات
			مزايا نهاية خدمة الموظفين المدفوعة
			صافي التدفقات النقدية الناتجة من/ (المستخدمة في) الأنشطة التشغيلية
(2,143,972)	1,893,922		
(1,140,829)	401,009		
(490,681)	(779,390)		
-	(95,062)		
(2,197,994)	3,424,925		
(47,930)	(129,039)		
(2,245,924)	3,295,886		
			الأنشطة الاستثمارية
			شراء ممتلكات ومنشآت ومعدات
			المحصل من بيع ممتلكات ومنشآت ومعدات
			المحصل من بيع شركة زميلة
			إيرادات أرباح من ودائع لأجل مستلمة
			إيداع ودائع لأجل
			صافي التدفقات النقدية (المستخدمة في)/الناتجة من الأنشطة الاستثمارية
(147,532)	(950,279)		
-	1,749		
2,623,536	-		
15,090	10,389		
(1,350,000)	(650,000)		
1,141,094	(1,588,141)		
			الأنشطة التمويلية
			توزيعات أرباح مدفوعة
			سداد الجزء الأصلي من التزامات عقود الإيجار
			قروض لأجل
			تكاليف تمويل مدفوعة
			صافي التدفقات النقدية المستخدمة في الأنشطة التمويلية
			تأثير ترجمة عملة أجنبية
			صافي الزيادة/(النقص) في النقد والنقد المعادل
			النقد والنقد المعادل في بداية الفترة
			النقد والنقد المعادل في نهاية الفترة
(1,138,125)	(1,130,366)		
(40,497)	(46,159)		
-	887,939		
(24,845)	(31,168)		
(1,203,467)	(319,754)		
74,280	27,910		
(2,234,017)	1,415,901		
4,075,253	2,622,592		
1,841,236	4,038,493	5	

إن الإيضاحات المرفقة في الصفحات من 7 إلى 15 تشكل جزءاً لا يتجزأ من هذه المعلومات المالية المرحلية المكثفة المجمعة.

إيضاحات حول المعلومات المالية المرحلية المكثفة المجمعة (غير مدققة)
لفترة التسعة أشهر المنتهية في 30 سبتمبر 2023

1. معلومات عامة

شركة الشعبية الصناعية ش.م.ك.ع. ("الشركة الأم") هي شركة مساهمة كويتية عامة تأسست سنة 1978 وفقاً للقانون المعمول به في دولة الكويت وهي مدرجة في بورصة الكويت.

فيما يلي الأغراض التي تأسست من أجلها الشركة الأم:

1. تصنيع أكياس الورق لتعبئة الإسمنت والمنتجات المشابهة.
2. استيراد وتصدير المواد اللازمة لأغراض الشركة الأم.

ويجوز للشركة الأم أن تكون لها مصلحة أو تشترك بأي وجه مع الهيئات التي تزاوُل أعمالاً شبيهة بأعمالها أو التي قد تعاونها على تحقيق أغراضها في دولة الكويت أو في الخارج، ولها أن تشتري هذه الهيئات أو تلحقها بها.

بتاريخ الجمعية العامة المنعقدة في 29 مارس 2010، وافق المساهمون على ممارسة المجموعة أنشطتها وفق الشريعة الإسلامية.

عنوان المكتب المسجل للشركة الأم هو ص.ب. 10088، الشعبية 65451 دولة الكويت.

تمت الموافقة على إصدار المعلومات المالية المرحلية المكثفة المجمعة للمجموعة لفترة التسعة أشهر المنتهية في 30 سبتمبر 2023 وفقاً لقرار مجلس إدارة الشركة الأم بتاريخ 31 أكتوبر 2023.

2. أساس الإعداد

تم إعداد المعلومات المالية المرحلية المكثفة المجمعة وفقاً لمعيار المحاسبة الدولي 34 "التقارير المالية المرحلية"، لذا يجب قراءتها مع آخر بيانات مالية سنوية مجمعة ومدققة للمجموعة كما في نهاية السنة المنتهية في 31 ديسمبر 2022 ("آخر بيانات مالية سنوية مجمعة مدققة"). وهي لا تتضمن كافة المعلومات المطلوبة لإعداد بيانات مالية مجمعة كاملة وفقاً للمعايير الدولية للتقارير المالية. على الرغم من ذلك، تم إضافة بعض الإيضاحات التفصيلية لتفسير الأحداث والمعاملات التي تعتبر ذات أهمية في فهم التغييرات في المركز المالي المرحلي المكثف المجموع للمجموعة وأدائها منذ آخر بيانات مالية سنوية مجمعة مدققة.

في رأي الإدارة، تم إدراج كافة التعديلات التي تتألف من الاستحقاقات العادية المتكررة والتي تعتبر ضرورية لعرض عادل. إن نتائج العمليات لفترة التسعة أشهر المنتهية في 30 سبتمبر 2023 ليست بالضرورة مؤشراً للنتائج المتوقعة للسنة المالية المنتهية في 31 ديسمبر 2023. للمزيد من المعلومات، يرجى الرجوع إلى آخر بيانات مالية سنوية مجمعة مدققة للمجموعة.

تم عرض المعلومات المالية المرحلية المكثفة المجمعة بالدينار الكويتي وهو عملة التشغيل والعرض للمجموعة.

التغييرات في السياسات المحاسبية المهمة

معايير وتفسيرات وتعديلات جديدة طبقتها المجموعة

إن السياسات المحاسبية المطبقة في إعداد هذه المعلومات المالية المرحلية المكثفة المجمعة متفقة مع تلك المطبقة في إعداد البيانات المالية السنوية المجمعة للمجموعة للسنة المالية المنتهية في 31 ديسمبر 2022 باستثناء تطبيق المعايير الجديدة التي تسري بداية من 1 يناير 2023 والتي ليس لها تأثير مادي على المعلومات المالية المرحلية المكثفة المجمعة للمجموعة. فيما يلي ملخص هذه التعديلات:

إيضاحات حول المعلومات المالية المرحلية المكثفة المجمعة (غير مدققة)
لفترة التسعة أشهر المنتهية في 30 سبتمبر 2023

2. أساس الإعداد (تتمة)

التغيرات في السياسات المحاسبية المهمة (تتمة)

معايير وتفسيرات وتعديلات جديدة طبقتها المجموعة (تتمة)
يتم تطبيق العديد من التعديلات لأول مرة في 2023، غير أنها ليس لها تأثير على المعلومات المالية المرحلية المكثفة المجمعة للمجموعة.

- المعيار الدولي للتقارير المالية 17: عقود التأمين.
 - تعريف التقديرات المحاسبية - تعديلات على معيار المحاسبة الدولي (8).
 - الإفصاح عن السياسات المحاسبية - تعديلات على معيار المحاسبة الدولي (1) وبيان ممارسة المعيار الدولي للتقارير المالية رقم (2).
- لم تقم المجموعة بتطبيق أي معيار أو تفسير أو تعديل صدر ولكن لم يسر بعد.

استخدام الأحكام والتقديرات

عند إعداد المعلومات المالية المرحلية المكثفة المجمعة، قامت الإدارة باتخاذ أحكام وعمل تقديرات يمكن أن تؤثر على تطبيق السياسات المحاسبية والمبالغ المدرجة للموجودات والمطلوبات والإيرادات والمصاريف. وقد تختلف النتائج الفعلية عن تلك التقديرات.

إن الأحكام المهمة التي اتخذتها الإدارة في تطبيق السياسات المحاسبية للمجموعة والمصادر الرئيسية للتقديرات غير المؤكدة هي نفس السياسات المحاسبية المبينة في آخر بيانات مالية سنوية مجمعة مدققة.

3. ذمم تجارية مدينة وذمم مدينة أخرى

30 سبتمبر 2022	(مدققة) 31 ديسمبر 2022	30 سبتمبر 2023	
دينار كويتي	دينار كويتي	دينار كويتي	
3,919,205	3,960,471	3,684,991	ذمم تجارية مدينة
(272,955)	(271,577)	(239,544)	ناقصاً: مخصص خسائر الائتمان المتوقعة
3,646,250	3,688,894	3,445,447	
276,383	466,015	332,371	دفعات مقدمة للموردين
151,341	116,045	144,399	مدفوعات مقدمة
72,616	71,462	76,908	تأمينات مستردة
13,822	11,765	8,619	ذمم موظفين
60,086	60,783	5,939	أخرى
4,220,498	4,414,964	4,013,683	

فيما يلي الحركة على مخصص الخسائر الائتمانية المتوقعة:

30 سبتمبر 2022	(مدققة) 31 ديسمبر 2022	30 سبتمبر 2023	
دينار كويتي	دينار كويتي	دينار كويتي	
213,950	213,950	271,577	في بداية الفترة/السنة/الفترة
56,995	57,035	21,945	المحمل خلال الفترة/السنة/الفترة
-	-	(54,942)	شطب خلال الفترة/السنة/الفترة
2,010	592	964	فروق ترجمة عملة أجنبية
272,955	271,577	239,544	كما في نهاية الفترة/السنة/الفترة

إيضاحات حول المعلومات المالية المرحلية المكثفة المجمعة (غير مدققة)
لفترة التسعة أشهر المنتهية في 30 سبتمبر 2023

4. وديعة لأجل

تمثل الوديعة لأجل وديعة بالدينار الكويتي مودعة لدى بنك محلي ذات فترة استحقاق أصلي أكثر من ثلاثة أشهر من تاريخ الإيداع وأقل من سنة واحدة من تاريخ بيان المركز المالي. إن متوسط معدل الربح على عوائد الوديعة لأجل 4,4% سنوياً (31 ديسمبر 2022: لا شيء و30 سبتمبر 2022: 3% سنوياً)

5. النقد والتفد المعادل

(مدققة)			
30 سبتمبر 2022	31 ديسمبر 2022	30 سبتمبر 2023	
دينار كويتي 1,835,398	دينار كويتي 2,613,962	دينار كويتي 3,571,456	أرصدة لدى البنوك
5,838	8,630	4,502	نقد في الصندوق
-	-	462,535	ودائع قصيرة الأجل (أ)
<u>1,841,236</u>	<u>2,622,592</u>	<u>4,038,493</u>	

(أ) تتراوح نسبة الربح الفعلي على الودائع قصيرة الأجل بين 3% إلى 4.40% سنوياً (31 ديسمبر 2022 و30 سبتمبر 2022: لا شيء). لدى هذه الودائع فترة استحقاق أصلية أقل من ثلاثة أشهر من تاريخ الإيداع.

6. رأس المال

يبلغ رأس المال المصرح به والمصدر والمدفوع 10,069,180 دينار كويتي (31 ديسمبر 2022: 10,069,180 دينار كويتي وفي 30 سبتمبر 2022: 10,069,180 دينار كويتي) ويتكون من 100,691,795 سهماً بقيمة 100 فلس للسهم (31 ديسمبر 2022: 100,691,795 دينار كويتي وفي 30 سبتمبر 2022: 100,691,795 سهماً بقيمة 100 فلس للسهم) وجميع الأسهم مدفوعة نقداً.

7. أسهم خزينة

(مدققة)			
30 سبتمبر 2022	31 ديسمبر 2022	30 سبتمبر 2023	
1,454,028	1,454,028	1,454,028	عدد الأسهم
%1.44	%1.44	%1.44	نسبة الأسهم المصدرة (%)
235,553	234,099	250,093	القيمة السوقية (دينار كويتي)
164,740	164,740	164,740	التكلفة (دينار كويتي)

تلتزم الشركة الأم بالاحتفاظ باحتياطات وعلاوة رأس مال وأرباح مرحلة تعادل تكلفة أسهم الخزينة المشتراة طوال فترة تملكها من قبل الشركة الأم وذلك وفقاً لتعليمات الجهات الرقابية ذات العلاقة.

8. قرض لأجل

(مدققة)			
30 سبتمبر 2022	31 ديسمبر 2022	30 سبتمبر 2023	
دينار كويتي	دينار كويتي	دينار كويتي	الجزء غير المتداول
-	-	717,939	الجزء المتداول
-	-	170,000	
-	-	<u>887,939</u>	

إيضاحات حول المعلومات المالية المرحلية المكثفة المجمعة (غير مدققة)
لفترة التسعة أشهر المنتهية في 30 سبتمبر 2023

8. قرض لأجل (تتمة)

يمثل القرض لأجل تسهيل إعادة تمويل انتماني ("التسهيل") من بنك محلي. يستخدم هذا التسهيل لتمويل شراء معدات لتوسيع الطاقة الإنتاجية للمجموعة وإنشاء مستودع جديد. تحمل هذه التسهيلات ربحاً سنوياً بنسبة 3.5% ويسدد كما هو مبين أدناه.

2023

تاريخ الاستحقاق		الجزء غير المتداول	الجزء غير المتداول	الجزء غير المتداول	المبلغ المستحق	مبلغ التسهيلات
الجزء المتداول	الجزء غير المتداول	الجزء المتداول	الجزء غير المتداول	الجزء غير المتداول	الجزء غير المتداول	الجزء غير المتداول
		دينار كويتي	دينار كويتي	دينار كويتي	دينار كويتي	دينار كويتي
15 أغسطس 2024	15 فبراير 2030	170,000	717,939	887,939	2,090,000	

إن التسهيلات مضمونة مقابل رهن كامل المصنع لصالح البنك. يتطلب ذلك أيضاً، من بين أمور أخرى، بعض القيود على دفع توزيعات أرباح واستبعاد بعض موجوداتها المنقولة وغير المنقولة شرط الحفاظ على الحد الأدنى لمعدل الرافعة المالية (نسبة الموجودات المتداولة إلى المطلوبات المتداولة) 1.5:1. كما يحظر على الشركة الاندماج مع شركة أخرى أو تغيير شكلها القانوني أو اسمها التجاري.

9. دائنو مرابحة

30 سبتمبر 2022	31 ديسمبر 2022 (مدققة)	30 سبتمبر 2023	
دينار كويتي	دينار كويتي	دينار كويتي	
-	252,836	252,836	المبلغ الإجمالي
-	(2,836)	(2,836)	ناقصاً: أرباح مؤجلة مستحقة الدفع
-	250,000	250,000	

تمثل المرابحات الدائنة تسهيلات بنكية إسلامية قصيرة الأجل بمبلغ 250,000 دينار كويتي حصلت عليها الشركة الأم من بنك محلي، وتحمل معدل ربح 1.5% سنوياً فوق معدل خصم بنك الكويت المركزي بتاريخ استحقاق 20 نوفمبر 2023. تم استخدام التسهيلات لتمويل رأس المال العامل للمجموعة لتغطية المتطلبات التشغيلية للمجموعة.

إيضاحات حول المعلومات المالية المرحلية المكثفة المجمعة (غير مدققة)
لفترة التسعة أشهر المنتهية في 30 سبتمبر 2023

10. الإيرادات

للتسعة أشهر المنتهية في 30 سبتمبر 2023					
الإجمالي	إيرادات أخرى	قسم التغليف المرن	قسم التغليف الاستهلاكي	قسم التغليف الصناعي	
دينار كويتي	دينار كويتي	دينار كويتي	دينار كويتي	دينار كويتي	
4,311,159	-	-	-	4,311,159	بيع أوراق التغليف متعددة الطبقات
6,184,652	-	-	6,184,652	-	بيع أكياس وورق تغليف عالي الجودة والقيمة
1,262,710	-	1,262,710	-	-	بيع ورق الطباعة متعدد الطبقات ورولات الورق
44,235	44,235	-	-	-	بيع نفايات
<u>11,802,756</u>	<u>44,235</u>	<u>1,262,710</u>	<u>6,184,652</u>	<u>4,311,159</u>	إجمالي الإيرادات من عقود مع عملاء
الأسواق الجغرافية					
4,804,768	18,312	1,219,338	1,758,722	1,808,396	دولة الكويت
6,149,589	25,923	43,372	4,166,224	1,914,070	دول مجلس التعاون الخليجي
356,893	-	-	259,706	97,187	آسيا
491,506	-	-	-	491,506	أفريقيا
<u>11,802,756</u>	<u>44,235</u>	<u>1,262,710</u>	<u>6,184,652</u>	<u>4,311,159</u>	إجمالي الإيرادات من عقود مع عملاء
توقيت تحقق الإيرادات					
11,802,756	44,235	1,262,710	6,184,652	4,311,159	بضائع محولة في نقطة زمنية محددة
<u>11,802,756</u>	<u>44,235</u>	<u>1,262,710</u>	<u>6,184,652</u>	<u>4,311,159</u>	إجمالي الإيرادات من عقود مع عملاء
الإيرادات					
11,802,756	44,235	1,262,710	6,184,652	4,311,159	عملاء خارجين
<u>11,802,756</u>	<u>44,235</u>	<u>1,262,710</u>	<u>6,184,652</u>	<u>4,311,159</u>	إجمالي الإيرادات من عقود مع عملاء

إيضاحات حول المعلومات المالية المرحلية المكثفة المجمعة (غير مدققة)
لفترة التسعة أشهر المنتهية في 30 سبتمبر 2023

10. الإيرادات (تتمة)

للتسعة أشهر المنتهية في 30 سبتمبر 2022					
الإجمالي	إيرادات أخرى	قسم التغليف المرن	قسم التغليف الاستهلاكي	قسم التغليف الصناعي	
دينار كويتي	دينار كويتي	دينار كويتي	دينار كويتي	دينار كويتي	
4,008,202	-	-	-	4,008,202	بيع أوراق التغليف متعددة الطبقات
5,413,727	-	-	5,413,727	-	بيع أكياس وورق تغليف عالي الجودة والقيمة
1,147,623	-	1,147,623	-	-	بيع ورق الطباعة متعدد الطيات ورولات الورق
53,033	53,033	-	-	-	بيع نفايات
<u>10,622,585</u>	<u>53,033</u>	<u>1,147,623</u>	<u>5,413,727</u>	<u>4,008,202</u>	إجمالي الإيرادات من عقود مع عملاء
الأسواق الجغرافية					
4,458,092	25,535	1,100,419	1,890,724	1,441,414	دولة الكويت
5,493,521	27,498	47,204	3,284,373	2,134,446	دول مجلس التعاون الخليجي
246,470	-	-	238,630	7,840	آسيا
424,502	-	-	-	424,502	أفريقيا
<u>10,622,585</u>	<u>53,033</u>	<u>1,147,623</u>	<u>5,413,727</u>	<u>4,008,202</u>	إجمالي الإيرادات من عقود مع عملاء
<u>10,622,585</u>	<u>53,033</u>	<u>1,147,623</u>	<u>5,413,727</u>	<u>4,008,202</u>	توقيت تحقق الإيرادات
<u>10,622,585</u>	<u>53,033</u>	<u>1,147,623</u>	<u>5,413,727</u>	<u>4,008,202</u>	بضائع محولة في نقطة زمنية محددة
<u>10,622,585</u>	<u>53,033</u>	<u>1,147,623</u>	<u>5,413,727</u>	<u>4,008,202</u>	إجمالي الإيرادات من عقود مع عملاء
<u>10,622,585</u>	<u>53,033</u>	<u>1,147,623</u>	<u>5,413,727</u>	<u>4,008,202</u>	الإيرادات
<u>10,622,585</u>	<u>53,033</u>	<u>1,147,623</u>	<u>5,413,727</u>	<u>4,008,202</u>	عملاء خارجيين
<u>10,622,585</u>	<u>53,033</u>	<u>1,147,623</u>	<u>5,413,727</u>	<u>4,008,202</u>	إجمالي الإيرادات من عقود مع عملاء

إيضاحات حول المعلومات المالية المرحلية المكثفة المجمعة (غير مدققة)
لفترة التسعة أشهر المنتهية في 30 سبتمبر 2023

11. ربحية السهم الأساسية والمخففة

يتم احتساب ربحية السهم الأساسية والمخففة بقسمة ربح الفترة على المتوسط المرجح لعدد الأسهم القائمة خلال الفترة باستثناء أسهم الخزينة.

التسعة أشهر المنتهية في 30 سبتمبر		الثلاثة أشهر المنتهية في 30 سبتمبر		
2022	2023	2022	2023	
1,085,220	1,168,797	394,521	371,242	ربح الفترة (دينار كويتي)
100,691,795	100,691,795	100,691,795	100,691,795	المتوسط المرجح لعدد الأسهم القائمة:
(1,454,028)	(1,454,028)	(1,454,028)	(1,454,028)	عدد الأسهم المصدرة
99,237,767	99,237,767	99,237,767	99,237,767	ناقصا: المتوسط المرجح لعدد أسهم الخزينة
				المتوسط المرجح لعدد الأسهم القائمة
10.94	11.78	3.98	3.74	ربحية السهم الأساسية والمخففة (فلس)

12. أرصدة ومعاملات مع أطراف ذات صلة

تتمثل الأطراف ذات الصلة في كبار المساهمين، وأعضاء مجلس الإدارة، وموظفي الإدارة العليا للمجموعة والشركات التي تسيطر عليها هذه الأطراف أو التي لها تأثير جوهري عليها. يتم اعتماد سياسات وشروط التسعير لهذه المعاملات من قبل إدارة الشركة الأم. فيما يلي المعاملات والأرصدة مع الأطراف ذات الصلة:

التسعة أشهر المنتهية في 30 سبتمبر		الثلاثة أشهر المنتهية في 30 سبتمبر		
2022	2023	2022	2023	
دينار كويتي	دينار كويتي	دينار كويتي	دينار كويتي	بيان الربح أو الخسارة المرحلي المكثف المجمع
189,207	138,907	50,115	35,302	مكافأة موظفي الإدارة الرئيسيين
12,423	12,419	4,142	4,138	• رواتب ومزايا قصيرة الأجل
				• مكافآت نهاية الخدمة

13. معلومات قطاعية

تحدد المجموعة قطاعات التشغيل الخاصة بها استناداً إلى معلومات التقارير الداخلية للإدارة التي تتم مراجعتها بانتظام من قبل صانع القرار التشغيلي الرئيسي من أجل تخصيص الموارد للقطاع وتقييم أدائه. الرئيس التنفيذي للشركة الأم هو المسؤول الأول عن اتخاذ القرارات التشغيلية المتعلقة بالمجموعة وقد قامت بتجميع منتجات المجموعة في القطاعات التشغيلية التالية:

- قسم التغليف الصناعي: يقوم بإنتاج وتوريد أكياس التغليف متعددة الطبقات للاستخدام الصناعي.
- قسم التغليف الاستهلاكي: يقوم بإنتاج وتوريد مختلف أنواع الأكياس عالية الجودة والقيمة تورد لكبرى السلاسل على المستوى الإقليمي والدولي.
- قسم التغليف المرن: يقوم بإنتاج وتوريد ورق الطباعة متعددة الطبقات ورولات الورق بما في ذلك أوراق الألمنيوم.

إيضاحات حول المعلومات المالية المرحلية المكثفة المجمعة (غير مدققة)
لفترة التسعة أشهر المنتهية في 30 سبتمبر 2023

13. معلومات قطاعية (تتمة)

فيما يلي تحليل لإيرادات ونتائج المجموعة حسب قطاعات التشغيل للفترة:

الثلاثة أشهر المنتهية في 30 سبتمبر			
2022	2023	2022	2023
دينار كويتي	دينار كويتي	دينار كويتي	دينار كويتي
نتائج القطاع		الإيرادات	
160,938	183,777	1,407,262	1,438,882
519,537	494,315	1,982,218	1,811,454
23,079	73,205	378,990	402,992
703,554	751,297	3,768,470	3,653,328
53,140	8,493		
9,890	4,323		
-	230		
-	(66,800)		
(53,575)	(35)		
(7,972)	10,557		
(248,722)	(264,761)		
(36,930)	(42,589)		
(4,980)	(9,789)		
(3,699)	(3,519)		
(11,561)	(11,546)		
(4,624)	(4,619)		
394,521	371,242		

قسم التشغيل الصناعي
قسم التشغيل الاستهلاكي
قسم التشغيل المرن
دخل آخر
إيرادات أرباح من ودائع لأجل
ربح من بيع ممتلكات ومنشآت ومعدات
مخصص بضاعة بطيئة الحركة
مخصص الخسائر الائتمانية المتوقعة
ربح/(خسارة) من تحويل عملة أجنبية
مصاريف عمومية وإدارية
مصاريف بيع وتوزيع
تكاليف تمويل
حصة مؤسسة الكويت للتقدم العلمي
ضريبة دعم العمالة الوطنية
الزكاة
ربح الفترة

التسعة أشهر المنتهية في 30 سبتمبر			
2022	2023	2022	2023
دينار كويتي	دينار كويتي	دينار كويتي	دينار كويتي
نتائج القطاع		الإيرادات	
475,714	530,231	4,008,202	4,311,159
1,379,512	1,601,613	5,413,727	6,184,652
154,985	213,126	1,147,623	1,262,710
2,010,211	2,344,970	10,569,552	11,758,521
86,958	47,895		
15,090	14,712		
-	1,749		
26,660	-		
111,296	-		
-	(131,300)		
(56,995)	(21,945)		
17,624	18,314		
(926,873)	(876,657)		
(120,947)	(137,466)		
(24,845)	(32,976)		
(10,244)	(11,046)		
(30,511)	(33,895)		
(12,204)	(13,558)		
1,085,220	1,168,797		

قسم التشغيل الصناعي
قسم التشغيل الاستهلاكي
قسم التشغيل المرن
دخل آخر
إيرادات أرباح من ودائع لأجل
ربح من بيع ممتلكات ومنشآت ومعدات
الحصة من نتائج شركة زميلة
ربح بيع شركة زميلة
مخصص بضاعة بطيئة الحركة
مخصص الخسائر الائتمانية المتوقعة
ربح من تحويل عملات أجنبية
مصاريف عمومية وإدارية
مصاريف بيع وتوزيع
تكاليف تمويل
حصة مؤسسة الكويت للتقدم العلمي
ضريبة دعم العمالة الوطنية
الزكاة
ربح الفترة

إيضاحات حول المعلومات المالية المرحلية المكثفة المجمعة (غير مدققة)
لفترة التسعة أشهر المنتهية في 30 سبتمبر 2023

13. معلومات قطاعية (تتمة)

فيما يلي تحليل لإيرادات المجموعة حسب المنطقة الجغرافية للفترة:

التسعة أشهر المنتهية في 30 سبتمبر		الثلاثة أشهر المنتهية في 30 سبتمبر		
2022	2023	2022	2023	
دينار كويتي	دينار كويتي	دينار كويتي	دينار كويتي	
4,432,557	4,786,456	1,590,722	1,338,905	دولة الكويت
5,466,023	6,123,666	1,848,336	2,052,917	دول مجلس التعاون الخليجي
246,470	356,893	110,349	134,767	آسيا
424,502	491,506	219,063	126,739	أفريقيا
<u>10,569,552</u>	<u>11,758,521</u>	<u>3,768,470</u>	<u>3,653,328</u>	

لغرض مراقبة أداء القطاعات لا توزع المجموعة إجمالي الموجودات والمطلوبات بين القطاعات.

14. اجتماع الجمعية العامة السنوية

وافقت الجمعية العامة السنوية للمساهمين في اجتماعاتها المنعقدة بتاريخ 20 أبريل 2023 على ما يلي:

- البيانات المالية المجمعة للمجموعة للسنة المنتهية في 31 ديسمبر 2022.

- توزيعات أرباح نقدية بنسبة 12% بما يعادل 12 فلس للسهم الواحد (31 ديسمبر 2021: 12% بما يعادل 12 فلس للسهم الواحد) على الأسهم القائمة باستثناء أسهم الخزينة، بمبلغ 1190853 دينار كويتي للسنة المالية المنتهية في 31 ديسمبر 2022 (2021: 1,190,853 دينار كويتي) إلى المساهمين المقيدين بسجل الشركة الأم كما في تاريخ الاستحقاق 16 مايو 2023.

- مكافأة تُدفع لأعضاء مجلس الإدارة بمبلغ 30,000 دينار كويتي للسنة المالية المنتهية في 31 ديسمبر 2022 (2021: 30,000 دينار كويتي).

15. التزامات محتملة

30 سبتمبر 2022	(مدققة) 31 ديسمبر 2022	30 سبتمبر 2023	
دينار كويتي	دينار كويتي	دينار كويتي	
-	90,171	-	المطلوبات الطارئة
40,913	40,731	45,403	اعتمادات مستندية
<u>40,913</u>	<u>130,902</u>	<u>45,403</u>	خطابات ضمان

16. أرقام المقارنة

تم إعادة تبويب بعض أرقام المقارنة لتتفق مع عرض السنة الحالية. إن إعادة التبويب هذه لم تؤثر على الأرباح والخسائر المفصّل عنها سابقاً، أو حقوق الملكية أو الأرصدة الافتتاحية لفترة المقارنة السابقة، وعليه لم يتم عرض بيان ثالث للمركز المالي المجموع.

REPORT ON REVIEW OF INTERIM CONDENSED CONSOLIDATED FINANCIAL INFORMATION

To The Board of Directors,
Shuaiba Industrial Company K.P.S.C.
State of Kuwait

Introduction

We have reviewed the accompanying interim condensed consolidated statement of financial position of Shuaiba Industrial Company K.P.S.C. (the "Parent Company") and its subsidiary (together referred to as the "Group") as at 30 September 2023, and the related interim condensed consolidated statements of profit or loss, comprehensive income, changes in equity and cash flows for the nine month period then ended. The Parent Company's management is responsible for the preparation and fair presentation of this interim condensed consolidated financial information in accordance with International Accounting Standard 34, Interim Financial Reporting ("IAS 34"). Our responsibility is to express a conclusion on this interim condensed consolidated financial information based on our review.

Scope of review


We conducted our review in accordance with the International Standard on Review Engagements 2410, "Review of Interim Financial Information Performed by the Independent Auditor of the Entity". A review of interim condensed consolidated financial information consists of making inquiries, primarily of persons responsible for financial and accounting matters, and applying analytical and other review procedures. A review is substantially less in scope than an audit conducted in accordance with International Standards on Auditing and consequently does not enable us to obtain assurance that we would become aware of all significant matters that might be identified in an audit. Accordingly, we do not express an audit opinion.

Conclusion

Based on our review, nothing has come to our attention that causes us to believe that the accompanying interim condensed consolidated financial information is not prepared, in all material respects, in accordance with IAS 34: Interim Financial Reporting.

Report on other legal and regulatory requirements

Furthermore, based on our review, the interim condensed consolidated financial information is in agreement with the books of account of the Parent Company. We further report that nothing has come to our attention indicating any violations of the Companies' Law No. 1 of 2016, and its Executive Regulations, as amended, and Law No. 7 of 2010 regarding the Establishment of the Capital Markets Authority and Organization of Securities Activity and its Executive Regulations, as amended, nor of the Parent Company's Memorandum of Incorporation and Articles of Association, as amended, have occurred during the nine month period ended 30 September 2023, that might have had a material effect on the business of the Group or its consolidated financial position.



Faisal Saqer Al Saqer
License No. 172 "A"
BDO Al Nisf & Partners

Kuwait: 31 October 2023

**Shuaiba Industrial Company K.P.S.C. and its subsidiary
State of Kuwait**

**Interim condensed consolidated statement of financial position (Unaudited)
As at 30 September 2023**

		(Audited)	
	30 September 2023	31 December 2022	30 September 2022
Notes	KD	KD	KD
ASSETS			
Non-current assets			
Property, plant and equipment	8,226,477	7,747,136	7,858,317
Right of use assets	<u>1,189,459</u>	<u>1,202,606</u>	<u>1,233,808</u>
	9,415,936	8,949,742	9,092,125
Current assets			
Inventories	5,900,603	7,925,825	5,694,552
Trade and other receivables	3 4,013,683	4,414,964	4,220,498
Term deposit	4 650,000	-	2,000,000
Cash and cash equivalents	5 4,038,493	<u>2,622,592</u>	<u>1,841,236</u>
	<u>14,602,779</u>	<u>14,963,381</u>	<u>13,756,286</u>
Total assets	<u>24,018,715</u>	<u>23,913,123</u>	<u>22,848,411</u>
EQUITY AND LIABILITIES			
Equity			
Share capital	6 10,069,180	10,069,180	10,069,180
Share premium	2,294,444	2,294,444	2,294,444
Statutory reserve	2,928,668	2,928,668	2,784,455
Voluntary reserve	1,423,325	1,423,325	1,423,325
Treasury shares	7 (164,740)	(164,740)	(164,740)
Treasury shares reserve	471,283	471,283	471,283
Foreign currency translation reserve	493,717	435,798	533,005
Retained earnings	<u>1,183,396</u>	<u>1,205,452</u>	<u>1,089,868</u>
Total equity	<u>18,699,273</u>	<u>18,663,410</u>	<u>18,500,820</u>
Liabilities			
Non-current liabilities			
Employees' end of service benefits	981,852	1,005,976	985,603
Lease liabilities	823,516	792,258	734,201
Term loan	8 717,939	-	-
	<u>2,523,307</u>	<u>1,798,234</u>	<u>1,719,804</u>
Current liabilities			
Lease liabilities	33,872	47,059	119,024
Trade and other payables	2,306,013	3,023,108	2,472,536
Murabaha payable	9 250,000	250,000	-
Term loan	8 170,000	-	-
Contract liabilities	36,250	131,312	36,227
	<u>2,796,135</u>	<u>3,451,479</u>	<u>2,627,787</u>
Total liabilities	<u>5,319,442</u>	<u>5,249,713</u>	<u>4,347,591</u>
Total equity and liabilities	<u>24,018,715</u>	<u>23,913,123</u>	<u>22,848,411</u>

The notes on pages 7 to 15 form an integral part of this interim condensed consolidated financial information.

Saleh Omran Abdullah Kannan
Chairman

**Shuaiba Industrial Company K.P.S.C. and its subsidiary
State of Kuwait**

**Interim condensed consolidated statement of profit or loss (Unaudited)
For the nine month period ended 30 September 2023**

	Notes	Three months ended 30 September		Nine months ended 30 September	
		2023	2022	2023	2022
		KD	KD	KD	KD
Sales	10	3,653,328	3,768,470	11,758,521	10,569,552
Cost of sales		<u>(2,902,031)</u>	<u>(3,064,916)</u>	<u>(9,413,551)</u>	<u>(8,559,341)</u>
Gross profit		<u>751,297</u>	<u>703,554</u>	<u>2,344,970</u>	<u>2,010,211</u>
Other income		8,493	53,140	47,895	86,958
Profit income from term deposits		4,323	9,890	14,712	15,090
Gain on disposal of property, plant and equipment		230	-	1,749	-
Share of results of an associate		-	-	-	26,660
Gain on disposal of an associate		-	-	-	111,296
Provision for slow moving inventories		(66,800)	-	(131,300)	-
Provision for expected credit losses	3	(35)	(53,575)	(21,945)	(56,995)
Foreign exchange gain / (loss)		10,557	(7,972)	18,314	17,624
General and administrative expenses		(264,761)	(248,722)	(876,657)	(926,873)
Selling and distribution expenses		(42,589)	(36,930)	(137,466)	(120,947)
Finance costs		<u>(9,789)</u>	<u>(4,980)</u>	<u>(32,976)</u>	<u>(24,845)</u>
Profit before contribution to Kuwait Foundation for the Advancement of Sciences ("KFAS"), National Labour Support Tax ("NLST") and Zakat		<u>390,926</u>	<u>414,405</u>	<u>1,227,296</u>	<u>1,138,179</u>
KFAS		(3,519)	(3,699)	(11,046)	(10,244)
NLST		(11,546)	(11,561)	(33,895)	(30,511)
Zakat		<u>(4,619)</u>	<u>(4,624)</u>	<u>(13,558)</u>	<u>(12,204)</u>
Profit for the period		<u>371,242</u>	<u>394,521</u>	<u>1,168,797</u>	<u>1,085,220</u>
Basic and diluted earnings per share (fils)	11	<u>3.74</u>	<u>3.98</u>	<u>11.78</u>	<u>10.94</u>

The notes on pages 7 to 15 form an integral part of this interim condensed consolidated financial information.

**Shuaiba Industrial Company K.P.S.C. and its subsidiary
State of Kuwait**

**Interim condensed consolidated statement of comprehensive income (Unaudited)
For the nine month period ended 30 September 2023**

	Three months ended		Nine months ended	
	30 September		30 September	
	2023	2022	2023	2022
	KD	KD	KD	KD
Profit for the period	<u>371,242</u>	<u>394,521</u>	<u>1,168,797</u>	<u>1,085,220</u>
Other comprehensive income items:				
<i>Items that may be reclassified subsequently to the interim condensed consolidated statement of profit or loss:</i>				
Foreign currency translation differences	<u>40,846</u>	<u>89,710</u>	<u>57,919</u>	<u>183,501</u>
Total other comprehensive income for the period	<u>40,846</u>	<u>89,710</u>	<u>57,919</u>	<u>183,501</u>
Total comprehensive income for the period	<u>412,088</u>	<u>484,231</u>	<u>1,226,716</u>	<u>1,268,721</u>

The notes on pages 7 to 15 form an integral part of this interim condensed consolidated financial information.