

Date: 15 March 2023

Reference: CM/AR/040/2023

التاريخ : 15 مارس 2023

إشارة : CM/AR/040/2023

To: Bursa Kuwait

Greetings,

المحترمين

السادة / شركة بورصة الكويت

تحية طيبة وبعد،،،

**Subject: Supplementary Disclosure of Analyst conference transcript for the 4th quarter of the financial year 2022:**

الموضوع: إفصاح عن معلومات جوهرية - إفصاح مُكمل

محضر مؤتمر المحللين للربع الرابع من السنة المالية 2022 :

Reference to Our disclosure dated 14/03/2023 & article No. (7-8) "Listed Company Obligations" of Bursa Kuwait rulebook.

بالإشارة إلى إفصاحنا المؤرخ في 14/03/2023، وإلى المادة (7-8) "إلتزامات الشركة المدرجة" من كتاب قواعد البورصة.

We would like to inform you that the Analyst conference was held through network conference call (Live webcast) at 3:00 pm local time on Tuesday 14/03/2023.

نحيطكم علماً بأن مؤتمر المحللين قد إنعقد عن طريق بث مباشر على شبكة الإنترنت (Live Webcast) في تمام الساعة 3:00 عصراً يوم الثلاثاء الموافق 2023/03/14 (وفق التوقيت المحلي).

Attached is The Analyst conference transcript & presentation for the 4<sup>th</sup> Quarter of the financial Year 2022.

مرفق طيه محضر مؤتمر المحللين والعرض التقديمي للربع الرابع من السنة المالية 2022 .

Yours Sincerely



وتفضلوا بقبول وافر التقدير والاحترام،،،

مرزوق ناصر الخرافي

رئيس مجلس الإدارة

Marzouk Naser Al-Kharafi  
Chairman



**نموذج الإفصاح المكمل**  
**Supplementary Disclosure Form**

Date	15 <sup>th</sup> Mar. 2023	15 مارس 2023	التاريخ
Name of the listed company	Heavy Engineering Industries & Shipbuilding Co. K.S.C. (Public)	شركة الصناعات الهندسية الثقيلة وبناء السفن (ش.م.ك) عامة	اسم الشركة المدرجة
Disclosure title *	Supplementary Disclosure of Analyst conference for the 4th quarter of the financial year 2022	إفصاح مكمل - محضر مؤتمر المحللين للربع الرابع من السنة 2022	عنوان الإفصاح *
Date of Previous disclosure	14/03/2023	2023/3/14	تاريخ الإفصاح السابق
Developments that occurred to the disclosure	Publish the Analyst conference transcript for the 4th quarter of the financial year 2022	نشر محضر مؤتمر المحللين للربع الرابع من السنة 2022	التطور الحاصل على الإفصاح
The financial effect of the occurring developments (if any)	Not Applicable	لا ينطبق	الأثر المالي للتطور الحاصل (إن وجد)

\* Supplementary disclosure from (name of the company) regarding (disclosure subject)

\* إفصاح مكمل من (اسم الشركة) بخصوص (موضوع الإفصاح)



5/11



Tel : + 965 24624000 Fax : + 965 24830291 P.O.Box : 21998, Safat 13080, Kuwait  
Email : heisco@heisco.com Commercial Reg. No : 20735  
Issued and Paid-Up Capital : KD 18,024,151.700 Authorized Capital : KD 22,000,000

**علي عفيفي** مساء الخير سيداتي سادتي ومرحباً بكم في المكالمات الخاصة بشركة هايسكو لعام 2022 معكم علي عفيفي، من المجموعة المالية هيرميس للأبحاث، يرافقتنا في هذه المكالمات السيد/ سمير هرمز - الرئيس التنفيذي لشركة هايسكو السيد/ جوزيف ماثيو - المدير المالي للمجموعة، السيد/ عبد الرزاق العثمان - المدير العام لشؤون المجموعة، السيد/ وليد عطية - مدير مراقبة مشاريع المجموعة والسيد/ إبراهيم صفوت عبد العليم - رئيس وحدة شؤون المستثمرين، وأود تسليم المكالمات إلى الإدارة.

**سمير هرمز** مساء الخير، أساساً، أود فقط أن أقدم بإنها المرة الأولى التي نعقد فيها مؤتمراً للمستثمرين ونود تقديم هايسكو لن أناقش أي مسائل مالية لاحقاً سيقدم المدير المالي للمجموعة البيانات المالية للعام 2022 ومع ذلك، العام 2022 كان مجرد تقديم هايسكو كان عام 2022 عاماً صعباً للغاية، على هايسكو خاصة في مجال البناء والتشييد في الكويت، مررنا بعام صعب للغاية بعد جائحة COVID كان عام 2022 إقتصاداً راکداً تقريباً ومع ذلك، فإن هايسكو مصممة على أن تكون رائدة في مجالات أعمالنا نتوقع أن يتعافى مجال صناعة البناء والتشييد في عام 2023 وما بعده وتمضي قدماً.

إن المشاريع قيد التنفيذ في 2023-2024 واعدة للغاية وقد قررنا أيضاً توسيع عملياتنا بشكل رئيسي إلى المملكة العربية السعودية وقطر، لدينا بالفعل مكتب مسجل سجلنا هايسكو في قطاع النفط والغاز في المملكة العربية السعودية، ونأمل في الحصول على مشروع قريباً في صناعة النفط والغاز لذلك، أماننا عامان جيدان، وصناعة البناء في السعودية وقطر ضخمة جداً ومع ذلك، فإننا نركز في الكويت، حيث نتوقع أن تتحسن الأمور لدينا مشاريع جيدة للإنابيب، خاصة في مجال النفط والغاز وفي مجال الطاقة، شكراً جزيلاً، هذا هو عرضنا البسيط وسيتولى السيد/ جوزيف التقرير المالي في 2022.

**جوزيف ماثيو** شكراً لك سيد سمير، مساء الخير سيداتي سادتي، في البداية، شكراً لكم جميعاً على حضور أول مكالمات لشركة هايسكو اسمحو لي أن أقدم لكم لمحة عامة عن أداء المجموعة خلال عام 2022 وحالة مركزها المالي، جميع الأرقام المذكورة بالدينار الكويتي ما لم ينص على خلاف ذلك، أعلنت المجموعة عن إجمالي إيرادات قدرها 123.7 مليون، ساهمت منها هايسكو الشركة الرئيسية بـ 112.60 مليون وشركتنا التابعة Gulf Dredging أبلغت عن 11.1 مليون، وحققت المجموعة أرباحاً صافية بلغت 5.6 مليون مقارنة بـ 6.3 مليون في عام 2021، بفارق قدره 700,000 دينار كويتي، سجلت أرباحاً قبل تكاليف التمويل والضرائب والإستهلاك والإستقطاعات (EBITDA) بلغت 11.63 مليون، سأخوض في الأساس المنطقي وراء النقص في الإيرادات والأرباح قبل تكاليف التمويل والضرائب والإستهلاك والإستقطاعات (EBITDA) والنتيجة النهائية قريباً، وبلغ إجمالي القروض 34.8 مقارنة بـ 31.3 مليون في عام 2021، وبلغت ربحية السهم 31.22 فلس مقارنة بـ 35.37 فلساً في العام الماضي. وقد أوصى مجلس الإدارة بتوزيع أرباح نقدية بقيمة 20 فلساً للسهم الواحد، رهنا بموافقة الجمعية العمومية العادية والموافقات القانونية.

الشريحة رقم ثمانية، ننقل إلى الشريحة رقم ثمانية، كما ذكرت في الشريحة السابقة، إنخفض إجمالي الإيرادات من 128.5 إلى 123.7 هذا عجز قدره 0.9 ملايين أو 3.8٪ من حيث النسبة المئوية، ويعزى الإنخفاض في الإيرادات مقارنة بالعام الماضي بشكل رئيسي إلى إنخفاض مجال أعمال البناء بمقدار 4.1 مليون وعمليات حوض بناء السفن بمقدار 3.5 مليون، تم الإنتهاء من معظم المشاريع في الوقت المحدد أو على وشك الإنتهاء ونحن في إنتظار بدء أو منح مشاريع جديدة، ومع ذلك، نحن مرتاحون للمضي قدماً مع تراكم سنوي يبلغ 317 مليون بالإضافة إلى كمية كبيرة من عطاءات المناقصات حيث لا تزال هايسكو تنتظر قرارات الترسية.



كما قد تلاحظون، لدينا إنخفاض في EBITDA من 11.6 مقابل 15.1 في العام الماضي بإنخفاض قدره 3.5 مليون، منذ وقت جائحة COVID ، إنخفضت إيراداتنا بشكل كبير بسبب التأخير في منح المشاريع الجديدة والتنفيذ البطيء للمشاريع الجارية، ونتيجة لذلك، ظلت معدائنا الثقيلة وآلاتنا ومصنع الجلفنة غير مستغلة إلى حد كبير وبما أن الإستهلاك كان يقيد على طريقة القسط الثابت، فقد كان هناك عدم تطابق بين تكلفة الإستهلاك والإيرادات المقابلة لتصحيح ذلك، قررت الإدارة اعتماد طريقة وحدة الإنتاج إعتباراً من يناير 2022 لهذه الأصول، وبالتالي كان هناك إنخفاض في تكلفة الإستهلاك مما أدى بدوره إلى إنخفاض EBITDA إنخفض صافي أرباح المجموعة بنسبة 11.7٪ من 6.3 في عام 2021 مقارنة بـ 5.6 مليون في عام 2022 ، كما قلت 700 ألف ، ويرجع ذلك إلى حد كبير إلى إنخفاض هامش إيرادات حوض بناء السفن والهامش، في هذا الصدد ، يرجى ملاحظة أن الحوض العائم لبناء وإصلاح السفن قيد التجديد في (أسري - ASRY) مملكة البحرين ، منذ يونيو 2022 ومن المفترض أن يعود إلى العمل في الربع الثاني من هذا العام.

الآن ، ننقل إلى الشريحة رقم تسعة حيث نعرض الإيرادات حسب خط الأعمال، الصناعة والنفط والغاز لديها انخفاض قدره 6.0 مليون تمت مناقشة السبب في وقت سابق إيرادات حوض بناء السفن، إنخفاض بنسبة 24 ٪ هو العمل المفقود للرصيف العائم وفي الوقت نفسه إستحوذت الأعمال البحرية على مشاريع جديدة خلال العام مثل رصيف الشعبية النفطي للعمل شركة البترول الوطنية الكويتية من خلال سامسونج، بقيمة 5.5 مليون، وبناء وإصلاح قاعدة بحرية للبحرية الكويتية بقيمة 7.5 مليون، وتجريف قناة ميناء الشويخ لمؤسسة الموانئ الكويتية مقابل 3.8 مليون. فقط لذكر عدد قليل.

الإنقال إلى الشريحة رقم عشرة التي تنص على قائمة المركز المالي الموحدة وكذلك التدفق النقدي بإختصار نرى أن الأصول المتداولة للمجموعة قد أرتفعت بمقدار 10.7 مليون في حين أرتفعت مكونات الذمم المدينة التجارية بمقدار 1.9 مليون وأنتقل الإحتفاظ بالعقود من الأصول غير المتداولة إلى الأصول المتداولة لتصل قيمتها إلى 8.0 مليون دينار كويتي وأرتفع النقد المتوفر بمقدار 700,000 وأرتفعت المطلوبات المتداولة بمقدار 9.4 مليون، الإقتراض من البنوك إلى 6.2 مليون وتبلغ المستحقات التجارية 2.6 التدفق النقدي من الأنشطة الإستثمارية شراء من الأصول الثابتة لقد قمنا بكمية كبيرة من المشتريات هذا العام حيث بلغ مجموعها 11.6 مليون دينار كويتي وفيما يتعلق بالتدفقات النقدية من أنشطة التمويل، أرتفع السحب على المكشوف بمقدار 6.2 مليون والوكالة المستحقة الدفع بنسبة 1.6 والسندات الإذنية بمقدار 1.3 مليون والمستحقة للشركة 700,000.


عند الوصول إلى تحليل النسب فإن نسب القدرة على الربح تتماشى جميعها مع العام السابق مع إنحراف سلبي طفيف باستثناء EBITDA تم شرح سبب الإنخفاض في وقت سابق ويظهر إجمالي الدين إلى الأصول والدين إلى حقوق الملكية إتجاهاً إيجابياً، في حين أن نسبة تغطية الفائدة تتراجع قليلاً بسبب الزيادة في تكاليف التمويل والإنخفاض الهامشي في صافي الربح نسب السيولة على قدم المساواة مع العام الماضي الآن الشرائح رقم 12 و 13 و 14 هي قائمة المركز المالي الموحدة وقائمة الدخل على حد سواء وبهذا أختتم العرض المالي وأعيدت المنصة إلى السيد/ عزيز عفيفي، آسف علي عفيفي.

**علي عفيفي** دعنا ننقل إلى جلسة الأسئلة والأجوبة إذا كانت هناك أي أسئلة، فيرجى إستخدام مربع الأسئلة والأجوبة أو إستخدام وظيفة رفع اليد لإلغاء كتم صوتك سنعطيكها بضع دقائق، يبدو أنه ليس لدينا أسئلة أخرى في مربع الأسئلة والأجوبة أو الأيدي المرفوعة في هذه الحالة أود تسليم الكلمة إلى الإدارة للملاحظات الختامية.

**سمير هرمز** نظراً لعدم وجود أسئلة من الحاضرين أعتقد أن التقرير المالي كان يغطي النظرة العامة المالية للمجموعة عام 2023 نتطلع إلى العام 2023 للحصول على إيرادات أفضل بكثير وسنة مربحة أفضل بكثير شكراً جزيلاً.

**علي عفيفي** شكراً جزيلاً على العرض الجيد سنقوم الآن بقطع الإتصال.





HEISCO

# INVESTORS PRESENTATION FY '22



# PRESENTATION CONTENTS

CONTENTS	PAGE
1. DISCLAIMER	3
2. VISION & MISSION	4
3. ABOUT HEISCO	5
4. HEISCO's STRATEGY	6
5. PERFORMANCE HIGHLIGHTS	7
6. FINANCIAL OVERVIEW	8





# DISCLAIMER

## FORWARD - LOOKING STATEMENTS

This information set out in this presentation and provided in the discussion subsequent thereto does not constitute an offer or solicitation of an offer sell securities. It is solely for use as an investor presentation and is provided as information only. This presentation does not contain all of information. Material to an investor.

This presentation has been prepared by, and is the sole responsibility of, Heavy Engineering Industries and Shipbuilding Co. ("Group"). The information here amended and supplemented and may not as such be relied upon for the purpose of entering into any transaction.

This document is furnished to you solely for your information. You may not reproduce it or redistribute it to any other person.

No person shall have any right of action against the Group or any other person in relation to the accuracy or completeness of the information contain presentation. Nothing in this presentation shall form the basis of any contract or commitment whatsoever.

No person is authorized to give any information or to make any representation not contained in and not consistent with this presentation, and if given such information or representation must not be relied upon as having been authorized by or on behalf of the Group.

This presentation does not disclose all the risks and other significant issues related to an investment in any securities/ transaction. Past performance indicative of future results. The Group is under no obligation to update or keep current the information contained herein.

This Presentation may contain forward -looking statements that involve assumptions, risks and uncertainties. These statements may be identified by s as "may", "plans", "expects", "believes" and similar expressions or by their context. The Group does not assume any obligation to update its views of and uncertainties or to publicly announce the result of any revisions to the forward-looking statements made herein.

## ROUNDING ADJUSTMENTS

Certain monetary amounts, percentages and other figures included on this presentation have been subject to rounding adjustments. Accordingly, figures as totals in certain tables or charts may not be the arithmetic aggregation of the figures that precede them, and figures expressed as percentages may not total 100 % or, as applicable, when aggregated, may not be the arithmetic aggregation of the percentage that precede them.





## HEISCO's Vision

HEISCO will become the customer's first preference Company for Shipbuilding, Ship Repair, Fabrication, Construction, Industrial Maintenance, Dredging and Offshore services inside Kuwait. HEISCO also aims to expand its business operations in the Middle East and North Africa.



## HEISCO's Mission

HEISCO aims to expand its business operations, focusing on countries such as Saudi Arabia, Qatar, Oman, Bahrain and Iraq. The company intends to identify potential business opportunities in these regions in the Oil & Gas, Refineries & Power sectors in Civil, Mechanical, Electrical & Instrumentation Construction and Fabrication Services



# ABOUT HEISCO

We are determined to provide complete service to our customers in the Shipbuilding, Ship Repair, Fabrication, Construction, Industrial Maintenance, Dredging and Offshore works. We are committed to achieve sustained growth rate by meeting the schedule and quality requirements of our customers. We will provide value added services at competitive prices by evolving efficient cost control measures and regular upgrading of our resources.

## **HEISCO's wide ranging fields of activities and capabilities are operated through:**

- Shipyard Operations
- Oil & Gas Construction Operations
- Industrial Maintenance Operations
- Fabrication Services Operations
- Trading Operations
- Testing & Calibration
- Quality Control & Testing
- Scaffolding Services
- Galvanizing Plant
- Onshore & Offshore Operations (through Gulf Dredging & General Contracting Co. K.S.C. (Closed) – a subsidiary company).
- Environmental Services & Industrial Inspections (through Kuwait International Company for Environmental Services and Industrial Inspection W.L.L. – a subsidiary Company)
- Technical Specialized Manpower Supply (through HEISCO for Technical Specialized Manpower Supply Co. W.L.L. – a subsidiary Company)

HEISCO has two branches in Iraq and Kingdom of Saudi Arabia to expand its services and take advantage of new markets in the country.





## HEISCO's Strategy

- Plans to expand its business in Saudi Arabia by involving a team of experienced local personnel while meeting stringent Saudization requirements since we have an active registered branch in KSA.
- Plans to strategically expand its business in Iraq in the potential market of the oil sector through subcontracting/partnering with reputed international contractors.
- Registering with Qatar Energy as a Project Preferred Manufacturer and plans to establish a branch or appoint a local agent to participate in direct bidding.
- Focuses on potential projects in Offshore and Marine Construction in the region and associating with suitable potential partners in the respective countries to strengthen our participation in tenders/bids.
- Aims to target potential markets in the Oil & Gas, Refineries & Power sector in Civil, Mechanical, Electrical & Instrumentation Construction and Fabrication services in Kuwait, Saudi Arabia, Qatar, Oman, Bahrain, and Iraq.
- Plans to work as a subcontractor to the main contractors such as JGC, TR, SAIPEM, HDEC, L&T, and SINOPEC to secure projects and increase revenue to achieve targets, especially in Saudi Arabia and Qatar.



# PERFORMANCE HIGHLIGHTS

KD' Million



**123.70**  
**Revenue**



**5.62**  
**Net Profit**



**11.63**  
**EBITDA**



**176.59**  
**Assets**



**70.80**  
**Equity**



**34.76**  
**Borrowings**



**31.22 Fils**  
**EPS**




**20 Fils**  
**Dividend**



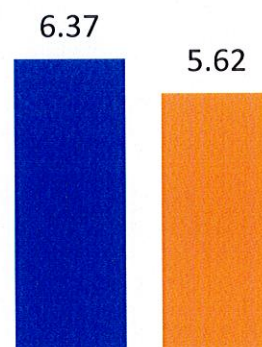
# FINANCIAL OVERVIEW- GROUP WISE

KD' Million



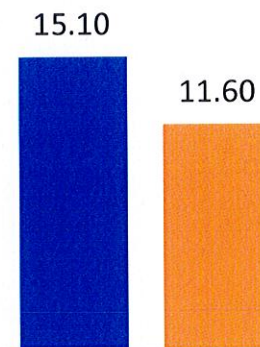
REVENUE

■ Dec-21 ■ Dec-22



NET PROFIT

■ Dec-21 ■ Dec-22



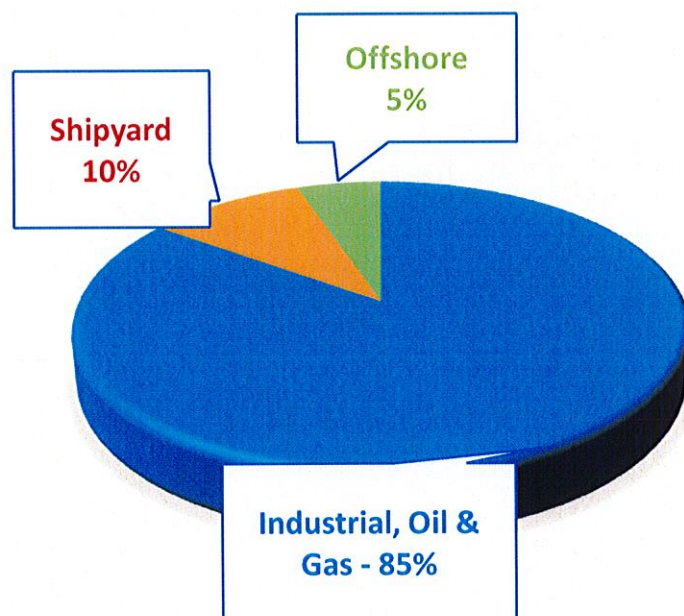
EBITDA

■ Dec-21 ■ Dec-22

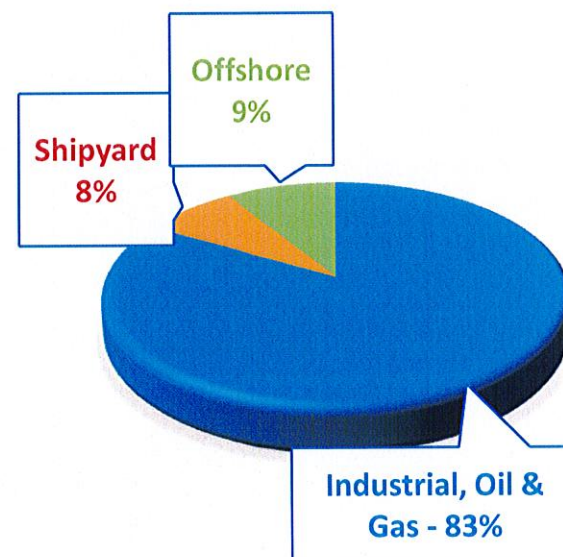
# BREAKDOWN OF REVENUE BY BUSINESS LINE

BUSINESS LINE	Dec-21	Dec-22	Dec-21	Dec-22	% Change
INDUSTRIAL,OIL & GAS	109,311,368	103,114,719	85%	83%	-6%
SHIPYARD	12,536,998	9,500,520	10%	8%	-24%
OFFSHORE	6,733,497	11,089,097	5%	9%	65%
TOTAL REVENUE	128,581,863	123,704,336	100%	100%	-4%

Dec - 21



Dec - 22





# FINANCIAL POSITION / CASH FLOW

## Consolidated Statement of Financial Position as at 31 Dec 2022

	Kuwaiti Dinars	
	2022	2021
NON CURRENT ASSETS	69,917,883	71,723,787
CURRENT ASSETS	106,673,655	95,940,226
<b>TOTAL ASSETS</b>	<b>176,591,538</b>	<b>167,664,013</b>
NON CURRENT LIABILITIES	23,638,069	26,105,921
CURRENT LIABILITIES	82,149,999	72,752,774
<b>TOTAL LIABILITIES</b>	<b>105,788,068</b>	<b>98,858,695</b>
EQUITY	70,803,470	68,805,318
<b>TOTAL EQUITY AND LIABILITIES</b>	<b>176,591,538</b>	<b>167,664,013</b>

## Consolidated Statement of Cash Flow - Year ended 31 Dec 2022

	Kuwaiti Dinars	
	2022	2021
PROFIT FROM OPERATIONS	5,627,525	6,375,047
CHANGES IN WORKING CAPITAL	(7,284,359)	(9,381,615)
<b>NET CASH FLOW- OP ACTIVITIES</b>	<b>12,911,884</b>	<b>15,756,662</b>
NET CASH FLOW -INVESTING ACTIVITIES	(10,255,204)	(867,885)
NET CASH FLOW -FIN. ACTIVITIES	(1,805,018)	(14,397,658)
<b>NET INCREASE IN CASH &amp; CASH EQUIVALENT</b>	<b>851,662</b>	<b>491,119</b>
<b>CASH &amp; CASH EQUIV. AT PERIOD END</b>	<b>5,559,459</b>	<b>4,707,797</b>

# RATIO ANALYSIS

Ratios	Dec-21	Dec-22	Change
<b><u>Profitability</u></b>			
Gross Profit %	8.49%	7.81%	↓ -0.68%
EBIT %	4.96%	4.55%	↓ -0.41%
EBITDA %	11.79%	9.41%	↓ - 2.38%
Net Profit -%	4.96%	4.55%	↓ -0.41%
ROA	3.58%	3.27%	↓ -0.31%
ROE	9.27%	7.95%	↓ -1.32%
<b><u>Leverage</u></b>			
Total Debt % of Total Assets %	18.65%	19.69%	↑ 1.04%
Debt to Equity Ratio	1.44	1.49	↑ 0.05
Interest Coverage Ratio	7.85	6.21	↓ -1.64
<b><u>Liquidity</u></b>			
Current Ratio	1.32	1.30	↓ -0.02
Quick Ratio	1.18	1.17	↓ -0.01
Working Capital to Total Assets	13.83%	13.89%	↑ 0.06



## Common Size Analysis- Consolidated Statement Of Financial Position

ASSETS	2022	2021	2022	2021
<b>Non Current Assets</b>				
Right-of-use-assets	377,829	477,183	0.2%	0.3%
Property, plant and equipment Investment securities	63,878,521	57,053,547	36.2%	34.0%
Investment securities	1,927,298	2,036,841	1.1%	1.2%
Trade and other receivables	3,734,235	12,156,216	2.1%	7.3%
<b>Total Non Current Assets</b>	<b>69,917,883</b>	<b>71,723,787</b>	<b>39.6%</b>	<b>42.8%</b>
<b>Current Assets</b>				
Inventories	10,792,914	10,306,198	6.1%	6.1%
Contract assets	49,763,539	49,953,338	28.2%	29.8%
Trade and other receivables Cash and bank balances	40,357,034	30,772,184	22.9%	18.4%
Cash and bank balances	5,760,168	4,908,506	3.3%	2.9%
<b>Total Current Assets</b>	<b>106,673,655</b>	<b>95,940,226</b>	<b>60.4%</b>	<b>57.2%</b>
<b>Total Assets</b>	<b>176,591,538</b>	<b>167,664,013</b>	<b>100.0%</b>	<b>100.0%</b>
<b>EQUITY AND LIABILITIES</b>				
<b>Equity</b>				
Attributable to Parent Company's shareholders Share capital				
Share Capital	18,024,152	18,024,152	10.2%	10.8%
Statutory reserve	10,946,089	10,946,089	6.2%	6.5%
General reserve	10,021,936	9,416,983	5.7%	5.6%
Investments revaluation reserve	780,505	890,048	0.4%	0.5%
Retained earnings	31,027,622	29,525,192	17.6%	17.6%
Non-controlling interests	3,166	2,854	0.002%	0.002%
<b>Total Equity</b>	<b>70,803,470</b>	<b>68,805,318</b>	<b>40.1%</b>	<b>41%</b>
<b>Non-Current Liabilities</b>				
Post employment benefits	18,203,489	16,064,614	10.3%	9.6%
Lease liabilities	269,753	311,191	0.2%	0.2%
Due to a company	716,484	2,002,158	0.4%	1.2%
Due to banks	2,014,163	4,779,222	1.1%	2.9%
Trade and other payables	2,434,180	2,948,736	1.4%	1.8%
<b>Total Non-Current Liabilities</b>	<b>23,638,069</b>	<b>26,105,921</b>	<b>13.4%</b>	<b>15.6%</b>



## Common Size Analysis- Consolidated Statement Financial Position

	2022	2021	2022	2021
<b>Current liabilities</b>				
Lease liabilities	97,959	117,959	0.1%	0.1%
Contract liabilities	207,040	215,163	0.1%	0.1%
Due to banks	32,754,468	26,491,408	18.5%	15.8%
Due to a company	1,398,214	723,407	0.8%	0.4%
Trade and other payables	47,692,318	45,204,837	27.0%	27.0%
<b>Total Current Liabilities</b>	<b>82,149,999</b>	<b>72,752,774</b>	<b>46.5%</b>	<b>43.4%</b>
<b>Total Liabilities</b>	<b>105,788,068</b>	<b>98,858,695</b>	<b>59.9%</b>	<b>59.0%</b>
<b>Total Equity and Liabilities</b>	<b>176,591,538</b>	<b>167,664,013</b>	<b>100.0%</b>	<b>100.0%</b>



## Common Size Analysis- Consolidated Statement of Income

	2022	2021	2022	2021
<b>Revenue</b>	123,704,336	128,581,863	100.0%	100.0%
Cost of revenue	-114,040,385	-117,659,597	-92.2%	-91.5%
<b>Gross Profit</b>	9,663,951	10,922,266	7.8%	8.5%
Other income	923,085	342,952	0.7%	0.3%
General and administrative expenses	-3,588,192	-3,074,246	-2.9%	-2.4%
Investment income	110,363	144,611	0.1%	0.1%
Expected credit loss on financial assets	-47,433	-455,028	-0.04%	-0.4%
Finance cost	-1,160,732	-989,450	-0.9%	-0.8%
Foreign exchange gain/(loss)	148,490	-114,615	0.1%	-0.1%
Profit before contribution to taxes and Board of Directors' remuneration	6,049,532	6,776,490	4.9%	5.3%
Board of Directors' remuneration	-85000	-85000		-0.1%
Contribution to Kuwait Foundation for Advancement of Sciences	-52,875	-65,240	-0.04%	-0.1%
National Labor Support tax	-202,951	-179,431	-0.2%	-0.1%
Zakat expense	-81,181	-71,772	-0.1%	-0.1%
<b>Net profit for the year</b>	<b>5,627,525</b>	<b>6,375,047</b>	<b>4.6%</b>	<b>5.0%</b>

<b>EPS</b>	<b>31.22</b>	<b>35.37</b>	<b>-4.15</b>	<b>-12%</b>
------------	--------------	--------------	--------------	-------------





# Thank You