



ش. م. ك. مجموعة
الصناعات الوطنية
(القابضة)
NI Group

National Industries Group
(Holding)

الإدارة العامة Head Office

ص. ب. : 417 الصفاة، الكويت، 13005

P.O.Box : 417, Safat, Kuwait, 13005

هاتف : (965) 24849466 Tel.:

هاتف : (965) 24844739 Opt.:

فاكس : (965) 24839582 Fax:

بريد الكتروني: mona.yousef@nig.com.kw e-mail:

www.nig.com.kw

الكويت في 2022/5/18

إشارة من ٢٥٨ - ٢١٢/١٢/٢٠٢٢

Mr. Mohammad Saud Al-Osaimi
Chief Executive Officer- Bursa Kuwait Company
Greetings,

السيد / محمد سعود العصيمي المحترم
الرئيس التنفيذي - شركة بورصة الكويت
تحية طيبة وبعد،،،

Subject: Minute of NIND's Analyst / Investor Conference

الموضوع : محضر مؤتمر المحللين / المستثمرين لمجموعة الصناعات الوطنية القابضة ش.م.ك عامة

With reference to the above subject, and as per article No. (8-4-2) Continuing Obligations in the Premier Market of Bursa Kuwait Rule Book issued as per decision No.1 for year 2018, and since NIND has been classified in the premier market.

بالإشارة الى الموضوع اعلاه وعملا باحكام المادة رقم (8-4-2) بشأن الالتزامات المستمرة للسوق الاول من قواعد البورصة الصادرة بموجب القرار رقم (1) لسنة 2018، وحيث تم تصنيف (صناعات) ضمن السوق الاول.

Kindly be informed that the Analyst/Investors Conference for the First Quarter ended 31/03/2022 was held on Monday 16/05/2022 at 1.00 pm (KT) through a live webcast, with No material information has been circulated during the conference.

يرجى العلم بان مؤتمر المحللين / المستثمرين للربع الاول المنتهي في 2022/03/31 قد انعقد يوم الاثنين الموافق 2022/05/16 في تمام الساعة 1.00 ظهراً بتوقيت دولة الكويت عن طريق بث مباشر عبر شبكة الانترنت Live Webcast ولم يتم تداول اي معلومات جوهرية خلال المؤتمر.

Furthermore, attached is the minute of the Analyst /Investor Conference.

ويسعدنا ان نرفق لكم محضر مؤتمر المحللين / المستثمرين .

وتفضلوا بقبول وافر الاحترام،،،

Sincerely

Ahmed M. Hassan

احمد محمد حسن

Chief Executive Officer

الرئيس التنفيذي



مؤتمر المحللين والمستثمرين للفترة المنتهية في 31 مارس 2022 المنعقد يوم الاثنين الموافق 16 مايو 2022 في تمام الساعة الواحدة ظهراً

المشاركون في المؤتمر:

السيد / احمد محمد حسن – الرئيس التنفيذي.
السيد / فيصل النصار – نائب الرئيس التنفيذي للشؤون المالية و الادارية.
السيد / رياض الإدريسي – نائب الرئيس التنفيذي للإستثمارات و المشروعات الكبرى.
السيد / مبشر حسين شيخ – المدير المالي – المدير التنفيذي (المشاركة من خلال اتصال).

المحللين:

السيد / احمد علي أسيري – مدير التحليل المالي – ادارة الأسهم في الشرق الأوسط – المركز المالي الكويتي
ش.م.ك.ع (المشاركة من خلال اتصال)

المقدمة:

السيد / احمد علي أسيري:

السادة الحضور،

مساء الخير ومرحبا بكم في مجموعة الصناعات الوطنية القابضة (الصناعات أو المجموعة) في مؤتمر المحللين
 والمستثمرين للفترة المنتهية في 31 مارس 2022.
 أنا أحمد أسيري – مدير التحليل المالي بشركة المركز المالي الكويتي "المركز".

انه لمن دواعي سروري ان يكون معنا في المؤتمر اليوم السيد أحمد حسن - الرئيس التنفيذي للمجموعة، السيد
 فيصل النصار - نائب الرئيس التنفيذي للشؤون المالية و الإدارية، السيد رياض الإدريسي - نائب الرئيس التنفيذي
 للإستثمارات و المشروعات الكبرى، و السيد مبشر حسين شيخ – المدير المالي – المدير التنفيذي.
 ونود أن نشكركم على حضور المؤتمر.

وأود أن أترك الكلمة الان للسيد أحمد حسن - الرئيس التنفيذي لمجموعة الصناعات الوطنية.

السيد / أحمد حسن:

أشكر السيد أحمد أسيري.
مساء الخير، أشكر الجميع على الحضور.
اتمنى أن يكون الجميع بخير وأمان.

وكما تعودنا في المؤتمرات السابقة، فإني أبدأ هذه المحادثة بحديث موجز عن بيان إخلاء المسؤولية وننوه أن
البيانات في عرضنا و المناقشة لا تعد عرضاً لبيع أو شراء أسهم المجموعة، وإنما هي لعرض تقديم البيانات
المالية، ولا تعد كمعلومات للمستثمرين.

و ننوه إلى أن بيان إخلاء المسؤولية القانونية كاملاً في (صفحة 2) من هذا العرض للفترة المنتهية في 31
مارس 2022.

سوف نقوم بعرض البيانات المالية حيث سيقوم المتحدثين بشرح الأداء المالي للمجموعة ومن بعدها سوف نستمع لأسئلتكم وسنكون سعداء للإجابة عليها. وإذا لم يسمح الوقت للإجابة على جميع الأسئلة، يمكنكم إرسال الأسئلة على الايميل المتعلق بالمؤتمر.

أود أن ألقى الضوء على بيئة التشغيل الإجمالية وأدأنا في هذا السياق خلال الربع الأول من عام 2022.

لقد تحولت مخاوف السوق من كوفيد إلى الجغرافيا السياسية العالمية، وقد احتل ذلك مركز الصدارة للتخوف من المسار العالمي للانتعاش الاقتصادي. لقد تحسنت بيئة العمل في الكويت ، مدعومة بأسعار النفط وتحسن الانفاق الاستهلاكي، مما أدى إلى تحسن الثقة في الأعمال وتحسن النشاط التجاري.

بالإضافة إلى ذلك ، كان أداء أسواق الكويت ودول مجلس التعاون الخليجي جيداً في الربع الأول من عام 2022، كما شهد سوق الأسهم الكويتي ارتفاعاً للشهر الثالث على التوالي خلال مارس 2022. حققت محافظتنا للأصول المالية بالقيمة العادلة من خلال الأرباح والخسائر متوسط عائد إيجابي بحوالي 17% للفترة المنتهية في 31 مارس 2022 ، في حين ارتفع مؤشر بورصة الكويت لجميع الأسهم حيث حقق ما يقرب من 19%، وارتفعت السوق المالية السعودية (تداول) بحوالي 16%. حققت المجموعة إيرادات استثمارات للفترة المنتهية في 31 مارس 2022 بلغت 66 مليون دينار كويتي مقارنة بـ 25 مليون دينار كويتي للفترة نفسها من عام 2021 ، وهو ما يمثل زيادة بنسبة تقريباً 160%.

يسعدنا أن نعلن بأن مجموعة الصناعات الوطنية حققت نموًا ملحوظاً في الأرباح خلال الربع الأول من عام 2022 وذلك بصافي ربح بلغ 46.4 مليون دينار كويتي مقارنة بـ 19.1 مليون دينار كويتي لنفس الفترة من عام 2021 ، وهو ما يمثل زيادة بنسبة 143%. في حين بلغت ربحية السهم (ربح) 31.6 فلساً للفترة المنتهية في 31 مارس 2022 مقارنة بـ 13.1 فلساً لنفس الفترة من عام 2021 (صفحة 14).

أود أن أترك الحديث الآن للسيد فيصل النصار- نائب الرئيس التنفيذي للشؤون المالية و الادارية للمجموعة لكي يعرض الأداء المالي للمجموعة للفترة المنتهية في 31 مارس 2022.

السيد / فيصل النصار:

أشكر السيد أحمد.
مساء الخير جميعاً.
أتمنى أن يكون الجميع بخير وأمان.

بلغ إجمالي إيرادات المجموعة للفترة المنتهية في 31 مارس 2022 مبلغ 105.1 مليون دينار كويتي مقارنة بـ 58.2 مليون دينار كويتي للفترة نفسها من عام 2021، وهو ما يمثل زيادة بنسبة 80%.

بلغت مبيعات قطاع مواد البناء 13.2 مليون دينار كويتي للفترة المنتهية في 31 مارس 2022 مقارنة بـ 10.5 مليون دينار كويتي لنفس الفترة من عام 2021 (صفحة 15) ، وهو ما يمثل زيادة بنسبة 26%.

بلغ إجمالي مبيعات قطاع الهندسة التخصصية والمواد الكيماوية للسنة المنتهية في 31 مارس 2022 مبلغ 12.9 مليون دينار كويتي مقارنة بـ 11.7 مليون دينار كويتي للفترة نفسها من عام 2021 (صفحة 15)، وهو ما يمثل زيادة بنسبة 11%.

بلغت مبيعات قطاع الخدمات الفندقية وتكنولوجيا المعلومات بالمجموعة مبلغ 3.9 مليون دينار كويتي للفترة المنتهية في 31 مارس 2022 مقارنة بـ 3 مليون دينار كويتي للفترة نفسها من عام 2021 (صفحة 15)، وهو ما يمثل زيادة بنسبة 30%.

مجمّل الربح للمجموعة إرتفع حيث بلغ 5.9 مليون دينار كويتي للفترة المنتهية في 31 مارس 2022 مقارنة بـ 4.6 مليون دينار كويتي لنفس الفترة من عام 2021، وهو ما يمثل زيادة بنسبة 30%.

أود أن أترك الحديث الآن للسيد مبشر حسين شيخ – المدير المالي – المدير التنفيذي .

السيد / مبشر شيخ :

أشكر السيد فيصل.
مساء الخير جميعاً.
أتمنى أن يكون الجميع بخير.

بلغ حقوق مساهمي مجموعة الصناعات الوطنية في 31 مارس 2022 مبلغ 452 مليون دينار كويتي مقارنة بـ 408 مليون دينار كويتي و 350 مليون دينار كويتي كما في 31 ديسمبر 2021 و31 مارس 2021 على التوالي (صفحة 20). ويمثل هذا زيادة قدرها 44 مليون دينار كويتي أو 11% مقارنة مع 31 ديسمبر 2021 وزيادة قدرها 102 مليون دينار كويتي أو 29% مقارنة بـ 31 مارس 2021.

بلغ إجمالي أصول المجموعة 1.35 مليار دينار كويتي في 31 مارس 2022 مقارنة بـ 1.28 مليار دينار كويتي و 1.23 مليار دينار كويتي كما في 31 ديسمبر 2021 و31 مارس 2021 (صفحة 19).

نسبة صافي المديونية إلى حقوق الملكية تحسنت بشكل كبير حيث بلغت 87% مقارنة بـ 97% في 31 ديسمبر 2021 و115% كما في 31 مارس 2021.

أود أن أشكركم على وقتكم و أفتح المجال للأسئلة.

أسئلة وأجوبة

السيد / أحمد علي أسيري – مدير التحليل المالي – ادارة الأسهم في الشرق الأوسط – المركز المالي الكويتي
ش.م.ك.ع

س.كيف كان أداء شركة نور للاستثمار المالي (نور) للفترة المنتهية في 31 مارس 2022 ؟

السيد / أحمد حسن:

حققت شركة نور صافي ربح قدره 6.4 مليون دينار كويتي في الربع الأول من عام 2022 ، بزيادة قدرها 51% مقارنة بالربع الأول من عام 2021. كما سجلت الشركة نمواً في حقوق الملكية حيث بلغت 88.4 مليون دينار كويتي كما في 31 مارس 2022 وبلغت القيمة الدفترية 217 فلس. وقد أعلنت شركة نور عن توزيع أرباح قدرها 6 فلس لكل سهم وأسهم منحة بنسبة 25% لسنة 2021.

بلغ إجمالي دخل نور في بيان الربح أو الخسارة المجمع للربع مبلغ 11.2 مليون دينار كويتي تمثل 5.4 مليون دينار كويتي حصة من أرباح الشركات الزميلة ، و 3.9 مليون دينار كويتي إيرادات من عمليات الشركات التابعة الخاصة بتكنولوجيا المعلومات والخدمات الفندقية ومبلغ 1.9 مليون دينار كويتي من أصول أخرى.

حقق بنك ميزان المحدود والمملوك من قبل احدى شركائنا التابعة المحلية وهي شركة نور للاستثمار المالي أداءً قوياً للربع الأول وذلك بربح 50.3 مليون دولار أمريكي ، بنمو 26% مقارنة بالربع الأول من 2021.

السيد / أحمد علي أسيري – مدير التحليل المالي – ادارة الأسهم في الشرق الأوسط – المركز المالي الكويتي
ش.م.ك.ع

س.كيف كان أداء شركة ايكاروس للصناعات النفطية للفترة المنتهية في 31 مارس 2022 ؟

السيد/ رياض الادريسي:

حققت شركة ايكاروس صافي ربح بمبلغ 17.2 مليون دينار كويتي للفترة المنتهية في 31 مارس 2022 مقارنة بـ 6.2 مليون دينار كويتي لنفس الفترة من عام 2021، أي بزيادة 176%. في حين بلغت ربحية السهم (ربح) 28.6 فلس للفترة المنتهية في 31 مارس 2022 مقارنة بـ 10.4 فلس لنفس الفترة من 2021.

بلغ إجمالي أصول ايكاروس كما في 31 مارس 2022 مبلغ 199.1 مليون دينار كويتي مقارنة بـ 174.4 مليون دينار كويتي و 129.3 مليون دينار كويتي في 31 ديسمبر 2021 و 31 مارس 2021 على التوالي.

بلغت حقوق الملكية 150.9 مليون دينار كويتي مقارنة بـ 130.2 مليون دينار كويتي و 85.9 مليون دينار كويتي في 31 ديسمبر 2021 و 31 مارس 2021 على التوالي.

إن أسهم شركة صحارى العالمية للصناعات النفطية (سبكيم) حيث تمتلك شركة ايكاروس نسبة مؤثرة وهي مدرجة في السوق المالية السعودية (تداول) والتي تصنف كاستثمارات بالقيمة العادلة من خلال الأرباح أو الخسائر واستثمارات بالقيمة العادلة من خلال بيان الدخل الشامل، كان أداءها جيد منذ بداية عام 2022 وبالاعتماد على ارتفاع سعر النفط الخام، فقد حقق سعر سهم الشركة سعراً قياسياً حيث بلغ 55.5 ريال سعودي في آخر اسبوع من مارس 2022 مما أدى إلى ارتفاع كبير في الإيرادات غير المحققة لاستثمار شركة ايكاروس.

الشركة التابعة لايكاروس بالسعودية، شركة الشرق الأوسط للكيماويات (ميدكم) حققت صافي ربح 4.5 مليون ريال سعودي للربع الأول من 2022. حيث فاقت الموازنة المتوقعة للربع الأول في 2021 بنسبة 178% .

السيد / أحمد علي أسيري – مدير التحليل المالي – ادارة الأسهم في الشرق الأوسط – المركز المالي الكويتي ش.م.ك.ع

س.كيف كان أداء شركة الدرة الوطنية العقارية للفترة المنتهية في 31 مارس 2022؟

السيد / فيصل النصار:

أكملت شركة درة الشامية العقارية والتي مقرها في المملكة العربية السعودية إنشاء فندق مكون من شقق فندقية (فندق درة الريان) في الرياض - المملكة العربية السعودية بمساحة 2,500 متر مربع ويحتوي على 51 شقة مفروشة. عمل الفندق بكامل طاقته الاستيعابية في الربع الأول من عام 2022.

قامت شركة الدرة بشراء أرض جديدة في منطقة الشويخ الصناعية بمساحة 2,000 متر مربع. تخطط شركة الدرة لإدارة وتشغيل مخازن للتبريد والتي يتوقع أن يتم انشائها خلال عامين.

حققت شركة الدرة صافي ربح 2.7 مليون دينار كويتي للفترة المنتهية في 31 مارس 2022 مقارنة بـ 2.2 مليون دينار كويتي للفترة نفسها من عام 2021 ، مما يمثل زيادة بنسبة 20%. في حين بلغت حقوق الملكية في 31 مارس 2022 مبلغ 202.6 مليون دينار كويتي مقارنة بـ 199.9 مليون دينار كويتي و 186.8 مليون دينار كويتي كما في 31 ديسمبر 2021 و 31 مارس 2021 على التوالي.

السيد / أحمد علي أسيري – مدير التحليل المالي – ادارة الأسهم في الشرق الأوسط – المركز المالي الكويتي ش.م.ك.ع

س.كيف كان أداء شركة الصناعات الوطنية لمواد البناء (NICBM) للفترة المنتهية في 31 مارس 2022 ؟

السيد / مبشر شيخ:

حققت الشركة صافي ربح مبلغ 1.3 مليون دينار كويتي أو ربحية سهم 3.8 فلس للفترة المنتهية في 31 مارس 2022 مقارنة بصافي ربح 1.2 مليون دينار كويتي أو ربحية سهم (ربح) 3.5 فلس للفترة المنتهية في 31 مارس 2021.

حققت الشركة مجمل ربح 3.2 مليون دينار كويتي للفترة المنتهية في 31 مارس 2022 مقارنة بـ 2.5 مليون دينار كويتي لنفس الفترة من 31 مارس 2021 بزيادة 30%.

هنالك ارتفاع في اجمالي مبيعات الشركة بنسبة 26% ويعود سبب الارتفاع إلى زيادة مبيعات بعض المنتجات مثل البلاط المتداخل، الطابوق الخفيف، والمونة والتكسيه والطابوق الجيري بأسعار تنافسية بالإضافة إلى ارتفاع المبيعات بسبب البدء بتشبيد قسام سكنية في منطقة المطلاع وبسبب الحصول على مشاريع ومناقصات جديدة من الحكومة.

اما بالنسبة لاستثمار الشركة في قطاع الخدمات لحفر الآبار النفطية من خلال شركتها التابعة سكومي، فقد بلغ النمو في إيراداتها بنسبة 75.2% مقارنة بالفترة نفسها من عام 2021 حيث حققت إيرادات بقيمة 1.4 مليون دينار كويتي مقارنة بـ 774 ألف دينار كويتي من عام 2021.

انتهت الشركة من تأسيس مصنع للخلط الجاهز في منطقة المطلاع مما سيساهم في زيادة المبيعات خاصة لشريحة القسانم السكنية، وتدرس الشركة حالياً عدة خيارات لتعزيز إنتاجها من الطابوق الأبيض والخفيف لتلبية الطلب المحلي.

السيد / أحمد علي أسيري – مدير التحليل المالي – ادارة الأسهم في الشرق الأوسط – المركز المالي الكويتي
ش.م.ك.ع

أشركم لحضور هذا المؤتمر، وأود أن أطلب من فريق مجموعة الصناعات الوطنية بالرد بشكل فردي على أي سؤال ممكن أن يتلقوه من المشاركين.

إذا كان لديكم أي أسئلة إضافية يرجى إرسالها إلي إيميل الشركة قسم علاقات المستثمرين:

Investor.relation@nig.com.kw

هذا العرض الذي تمت مناقشته موجود على الموقع الرسمي لمجموعة الصناعات الوطنية.

ومن جانبنا نود أن نشكر فريق مجموعة الصناعات الوطنية على مشاركتهم و كذلك نود أن نشكر جميع المشاركين.

Analysts/Investors Conference

Period Ended 31 March 2022

Edited transcript of National Industries Group Holding KPSC analysts/investors conference call for the period ended 31 March 2022 held on Monday, 16 May 2022 at 13:00 Kuwait time.

Corporate participants:

- Mr. Ahmad Mohammed Hassan, Chief Executive Officer
- Mr. Faisal Al Nassar, Deputy CEO of Finance and Administration
- Mr. Reyadh Al-Edrissi, Deputy CEO of Investment and Mega Projects
- Mr. Mubasher Sheikh, Chief Financial Officer – (via conference call)
-

Analysts:

- Mr. Ahmad Ali Asiri, Financial Analysis Manager – MENA Equities Department from Kuwait Financial Centre K.P.S.C. “Markaz” – (via conference call)

Introduction:

Mr. Ahmad Ali Asiri:

Distinguished Attendees,

Good afternoon.

Welcome to the National Industries Group Holding (“NIG” or the “Group”) analysts/investors conference call for the period ended 31 March 2022. My name is Ahmad Asiri, I am the financial analysis manager of Kuwait Financial Centre “Markaz”.

It is a pleasure to have with us today Mr. Ahmad Hassan – Chief Executive Officer of NIG, Mr. Faisal Al-Nassar – Deputy CEO of Finance and Administration of NIG, Mr. Reyadh Al-Edrissi – Deputy CEO of Investments and Mega Projects of NIG and Mr. Mubasher Sheikh, Chief Financial Officer of NIG.

We would like to thank you for attending the conference.

I would like to give the lead to Mr. Ahmad Hassan, NIG's Chief Executive Officer.

Mr. Ahmad Hassan:

Thank you, Mr. Ahmad.

Good afternoon, thank you all for attending.

I hope all of you are doing good and staying safe.

We begin the conference with the brief disclaimer as done in our previous calls, "The information set out in this presentation and provided in the discussion subsequent thereto does not constitute an offer or solicitation of an offer to buy or sell securities. It is solely for use at an investor presentation and is provided as information only. This presentation does not contain all the information that is material to an investor".

I would also like to refer you to our full disclaimer on **(Page 2)** of the analyst and investors presentation for the period ended 31 March 2022.

The call will include financial presentation laying out the financial performance of the Group. Afterwards, we will be having a Q&A session. Time allowing, we will endeavor to answer all questions received. Any unanswered questions or follow-up questions can be emailed to our investor relations email.

I want to shed light on the overall operating environment and our performance in that context during the first quarter of 2022.

Market concern has shifted from COVID to global geopolitics and this has taken center stage and is a source of apprehension for the global path to economic recovery. The Kuwait's operating environment has improved, buoyed by the price of oil and improved consumer spending. This has translated to better business confidence and improved business activity.

Additionally, Kuwait and GCC markets also performed well in the first quarter of 2022. The Kuwaiti equity market was up for the third consecutive month during March 2022. Our portfolio of financial assets at fair value through profit and loss reported an average positive return of approximately 17% for the period ended 31 March 2022, whereas the Bursa Kuwait all-share index appreciated almost by 19% and Saudi Exchange – Tadawul appreciated by approximately 16%. Accordingly, the Group reported investment revenue for the period ended 31 March 2022 amounted to KD 66 million as compared to KD 25 million for the same period in 2021, representing an increase of almost 160%.

We are pleased to announce that NIG has achieved remarkable profit growth during the first quarter of 2022 with net profit amounting to KD 46.4 million as compared to KD 19.1 million for the same period in 2021, representing an increase of 143%. Whereas NIG's earning per share (EPS - Profit) for the period ended 31 March 2022 amounted to 31.6 fils as compared to 13.1 fils for the same period in 2021 (**Page 14**).

I would like to hand over the call to Mr. Faisal Al Nassar our Deputy CEO of Finance and Administration to present the financial performance for the period ended 31 March 2022.

Mr. Faisal Al Nassar:

Thank you, Mr. Ahmad,

Good afternoon.

I hope all of you are well and staying safe.

The Group's total revenue for the period ended 31 March 2022 amounted to KD 105.1 million as compared to KD 58.2 million for the same period in 2021, representing an increase of 80%.

The building material division sales amounted to KD 13.2 million for the period ended 31 March 2022 as compared to KD 10.5 million for the same period in 2021 (**Page 15**), representing an increase of 26%.

The NIG's specialist engineering & chemical division sales for the period ended 31 March 2022 amounted to KD 12.9 million as compared to KD 11.7 million for the same period in 2021 (**Page 15**), representing an increase of 11%.

The Group's hotel and IT services division sales amounted to KD 3.9 million for the period ended 31 March 2022 as compared to KD 3 million for the same period in 2021 (**Page 15**), representing an increase of 30%.

The Group's gross profit for the period ended 31 March 2022 amounted to KD 5.9 million as compared to KD 4.6 million for the same period in 2021, representing an increase of 30%.

I would like to hand over the call to Mr. Mubasher Sheikh, Chief Financial Officer to present the financial position for the period ended 31 March 2022.

Mr. Mubasher Sheikh:

Thank you, Mr. Faisal,

Good afternoon.

I hope all of you are well.

NIG Shareholder's Equity as of 31 March 2022 amounted to KD 452 million as compared to KD 408 million and KD 350 million as of 31 December 2021 and 31 March 2021 respectively **(Page 20)**. This represents an increase of KD 44 million or 11% as compared to 31 December 2021 and an increase of KD 102 million or 29% as compared to 31 March 2021.

The Group's total assets as of 31 March 2022 amounted to KD 1.35 billion as compared to KD 1.28 billion and KD 1.23 billion as of 31 December 2021 and 31 March 2021 respectively **(Page 19)**.

The "Net Debt to Equity Ratio" has substantially improved and stands at 87% as compared to 97% as of 31 December 2021 and 115% as of 31 March 2021.

I would like to thank you for your time this afternoon and now we open the floor for any questions.

Q&A

Mr. Ahmad Ali Asiri, Financial Analysis Manager – MENA Equities Department from Kuwait Financial Centre K.P.S.C. “Markaz”

How was the performance of Noor Financial Investment Company (NOOR) for the period ended 31 March 2022?

Mr. Ahmad Hassan:

Noor achieved a net profit of KD 6.4 million in Q1 2022, an increase of 51% compared to Q1 2021. The Company also recorded a growth in Shareholders' Equity, reaching an amount of KD 88.4 million as of 31 March 2022 and the book value per share of 217 fils. Noor declared a dividend of 6 fils per share and bonus shares of 25% for the year 2021.

The total income of Noor in the Consolidated Statement of Profit or Loss for the quarter was KD 11.2 million representing KD 5.4 million share of profits of associates, KD 3.9 million revenue from the operations of the subsidiaries in the IT and hotel industries and KD 1.9 million from other assets.

Meezan Bank Limited Pakistan – held through one of the Group's local subsidiary Noor Financial Investment Company – recorded strong performance for the first quarter of 2022 and reported a profit of US\$ 50.3 million, growing 26% compared to Q1 2021.

Mr. Ahmad Ali Asiri, Financial Analysis Manager – MENA Equities Department from Kuwait Financial Centre K.P.S.C. “Markaz”

How was the performance of Ikarus Petroleum Industries (IKARUS) for the period ended 31 March 2022?

Mr. Reyadh Al-Edrissi:

Ikarus achieved a net profit for the period ended 31 March 2022 amounting to KD 17.2 million as compared to KD 6.2 million for the same period in 2021, representing an increase of 176%. Whereas

Ikarus EPS (Profit) amounted to 28.6 fils for the period ended 31 March 2022 as compared to 10.4 fils for the same period in 2021.

Total assets of Ikarus as of 31 March 2022 stood at KD 199.1 million as compared to KD 174.4 million and KD 129.3 million as of 31 December 2021 and 31 March 2021 respectively.

Whereas Ikarus' shareholders equity as of 31 March 2022 amounted to KD 150.9 million as compared to KD 130.2 million and KD 85.9 million as of 31 December 2021 and 31 March 2021 respectively.

The stock of Sahara International Petroleum Company - SIPCHEM (in which Ikarus has a significant stake and listed on Saudi Exchange – Tadawul) classified as investment at fair value through profit or loss and investment at fair value through other comprehensive income has been performing very well since the beginning of 2022. Riding on a buoyant crude price, the SIPCHEM share price was record high at SAR 55.5 in the last week of March 2022, which resulted in significant upside in the unrealized gains in Ikarus' holding of the investment.

Ikarus' Saudi based subsidiary – Middle East Chemicals Company (MIDCHEM) recorded a net profit of SAR 4.5 million, in the first quarter of 2022 exceeding the previous year's first quarter result by 178%.

Mr. Ahmad Ali Asiri, Financial Analysis Manager – MENA Equities Department from Kuwait Financial Centre K.P.S.C. "Markaz"

How was the performance of Al Durra National Real Estate Company (Al Durra) for the period ended 31 March 2022?

Mr. Faisal Al-Nassar:

Al Durra's Saudi Arabia based subsidiary – Durra Al-Shamiya Real Estate Company has finished construction of exclusive hotel apartment (Dara Rayan Hotel) in Riyadh – Kingdom of Saudi Arabia with an area of 2,500 sqm. It contains 51 furnished suits. The hotel is working in full capacity in the first quarter of 2022.

Al Durra has purchased a new land in Shuwaikh Industrial Area with an area of 2,000 sqm. Al Durra plans to operate a refrigeration storage and it is expected to be constructed within two years.

Al Durra achieved a net profit for the period ended 31 March 2022 amounting to KD 2.7 million as compared to KD 2.2 million for the same period in 2021, representing an increase of 20%. Whereas shareholders equity as of 31 March 2022 amounted to KD 202.6 million as compared to KD 199.9 million and KD 186.8 million as of 31 December 2021 and 31 March 2021 respectively.

Mr. Ahmad Ali Asiri, Financial Analysis Manager – MENA Equities Department from Kuwait Financial Centre K.P.S.C. “Markaz”

How was the performance of National Industries Company (NICBM) during the period ended 31 March 2022?

Mr. Mubasher Sheikh:

NICBM achieved a net profit of KD 1.3 million or EPS (Profit) of 3.8 fils for the period ended 31 March 2022 compared to KD 1.2 million or 3.5 fils for the period ended 31 March 2021.

NICBM generated gross profits of KD 3.2 million for the period ended 31 March 2021 as compared to KD 2.5 million for the same period in 2021, representing an increase of 30%.

There is an increase in the NICBM's total sales by 26% and the reason for the increase is primarily due to the increase in sales of products such as interlocking tiles, light weight bricks, mortar, cladding and lime bricks at competitive prices and the increase in sales also resulted by the commencement of construction work at Al-Mutla'a residential plots along with new construction projects and awarding of tenders at the government level.

As for the NICBM's investment in the services sector provided for drilling oil wells through its subsidiary company SCOMI, the growth in its revenues represent 75.2% when compared to the same period in 2021, where the company has achieved revenues of KD 1.4 million as compared to KD 774 thousand for the same period in 2021.

The company has completed the construction of the ready-mix plant in the Al-Mutla'a area, which will contribute to increase in sales, especially for the segment of residential plots, and the company is currently studying several options to enhance its production of white and light weight bricks to fulfil the local demand.

Mr. Ahmad Ali Asiri:

Thank you for attending the conference. I would request NIG's team to separately respond to any questions that they might receive from the participants.

If you have any further questions, please send an e-mail to NIG's Investor relations Department:

Investor.relation@nig.com.kw

Presentation discussed during the session is available at NIG's web site.

From our side I would like to thank the management team of NIG for taking the call and I would like to thank all participants.

**NATIONAL
INDUSTRIES
GROUP
HOLDING
(K.P.S.C)**



**Analysts and Investors
Presentation**

**Quarter Ended
31 March 2022**

16th May 2022

DISCLAIMER

The information set out in this presentation and provided in the discussion subsequent thereto does not constitute an offer or solicitation of an offer to buy or sell securities. It is solely for use at an investor presentation and is provided as information only. This presentation does not contain all of the information that is material to an investor. This presentation has been prepared by, and is the sole responsibility of NIG.

The information herein may be amended and supplemented and may not as such be relied upon for the purpose of entering into any transaction. This presentation may not be reproduced (in whole or in part), distributed or transmitted to any other person without the Company's prior written consent.

The information in this presentation and the views reflected therein are those of the Company and are subject to change without notice. All projections, valuations and statistical analyses are provided to assist the recipient in the evaluation of the matters described herein. They may be based on subjective assessments and assumptions and may use one among alternative methodologies that produce different results and, to the extent that they are based on historical information, they should not be relied upon as an accurate prediction of future performance. These materials are not intended to provide the basis for any recommendation that any investor should subscribe for or purchase any securities. We strongly recommend that a prospective investor seeks the advice of a duly licensed consulting body specialized in the content of this presentation and with his, her or its own legal, business and tax advisors to determine the appropriateness and consequences of any investment in any securities to arrive at an independent assessment of such investment.

Past performance is not indicative of future results. NIG is under no obligation to update or keep current the information contained herein. No person shall have any right of action against the Company or any other person in relation to the accuracy or completeness of the information contained in this presentation. No person is authorized to give any information or to make any representation not contained in and not consistent with this presentation, and, if given or made such information or representation must not be relied upon as having been authorized by or on behalf of the company.

This presentation does not constitute an offer or an agreement, or a solicitation of an offer or an agreement, to enter into any transaction (including for the provision of any services).

Certain statements in this presentation may constitute forward-looking statements. These statements reflect the Company's expectations and are subject to risks and uncertainties that may cause actual results to differ materially and may adversely affect the outcome and financial effects of the plans described herein. You are cautioned not to rely on such forward-looking statements. The company does not assume any obligation to update its view of such risks and uncertainties or to publicly announce the result of any revisions to the forward-looking statements made herein.

INDEX

1. Introduction
2. Subsidiaries Outlook
3. Financial Performance
4. Financial Position

ANALYST AND INVESTORS PRESENTATION



Introduction to NIG

ABOUT NIG



National Industries Group Holding (NIG) commenced its operation as a building materials manufacturing company founded back in 1961. NIG was listed on the Boursa Kuwait in 1984. NIG's growth from a building materials manufacturer to a multinational conglomerate is a great saga of dedication and commitment. Today, NIG manages several and manifold activities in core businesses including Building Materials, Petrochemicals, Oil & Gas Services, Mechanical Industries, Utilities, Real estate, Infrastructure, Financial Services and financial investments.

ABOUT NIG



Through the asset management expertise in managing financial portfolios, equity shares, and direct investment has brought home creditable and laudable profits to its shareholders.

The Group now owns major equities in various companies thriving in the financial investment and industrial investment sectors both regionally and internationally. NIG has spread its wings far and wide with simultaneous Investments in the Kingdom of Saudi Arabia, United Arab Emirates, United Kingdom and the United States with major equities in several prominent companies in the region including Oil & Gas and Petrochemical Companies.

ANALYST AND INVESTORS PRESENTATION



Subsidiaries Outlook

SUBSIDIARIES OUTLOOK



National Industries Company – KPSC (NICBM)

NIC was established in Kuwait in 1961 to manufacture and market building materials and infrastructure products. NIC remains a leader in the construction and building material sector in Kuwait and GCC due to the expansion of its industrial base and its commitment to a product diversification strategy to guarantee income growth and an increase in shareholders' equity. NIC owns and operates 16 production plants and a quarry and has 1800 employees.




SUBSIDIARIES OUTLOOK



Ikarus Petroleum Industries Company - KSCC

Ikarus Petroleum Industries is well established as a leading investor in the energy industry throughout the Middle East. The Middle East region is rapidly growing as a global center in the production of petrochemicals.

IKARUS owns a controlling stake in Middle East Chemical Company Limited which owns 100% of a KSA-based Chlor Alkali producer (SACHLO). SACHLO produces caustic soda, chlorine, hydrochloric acid and sodium hypochlorite.




إيكاروس

ساكلو
SACHLO



سبكيم
Sipchem
EXCELLENCE everywhere

SUBSIDIARIES OUTLOOK


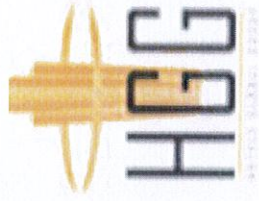


Noor Financial Investment Company - KPSC


Noor Financial Investment Company (“Noor”) was established in Kuwait in 1996 and its shares were listed on the Kuwait Stock Exchange in May 2006. Noor is engaged in investment activities and financial services primarily in Kuwait, the Middle East, Asia, and other emerging markets. Noor offers a full spectrum of innovative and unrivalled investment and financial services which include both advisory and asset management.



Meezan Bank
The Premier Islamic Bank




SUBSIDIARIES OUTLOOK



Al Durra National Real Estate

Al Durra National Real Estate Company was established in 2005 to provide leadership in the expanding real estate industry throughout the GCC countries and the MENA region.

Al Durra National Real Estate company is involved in every facet of the real estate industry, including purchasing, developing and selling both properties and land. Al Durra is also a leader in property maintenance throughout the region.



SUBSIDIARIES OUTLOOK



Proclad Group

Proclad Group has firmly established itself as one of the leading suppliers of integrated solutions to a diverse range of market sectors with manufacturing facilities in United Arab Emirates, United Kingdom and Europe. With a commitment to providing clients with the complete service, Proclad has developed a group of specialist companies through a combination of investment and acquisition.



ANALYST AND INVESTORS PRESENTATION



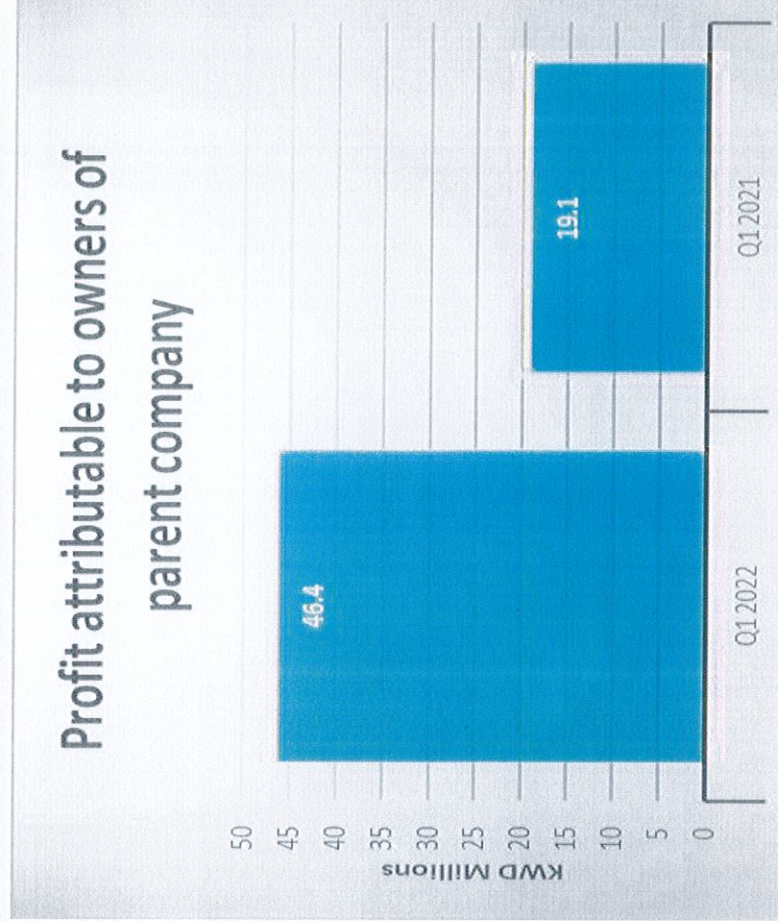
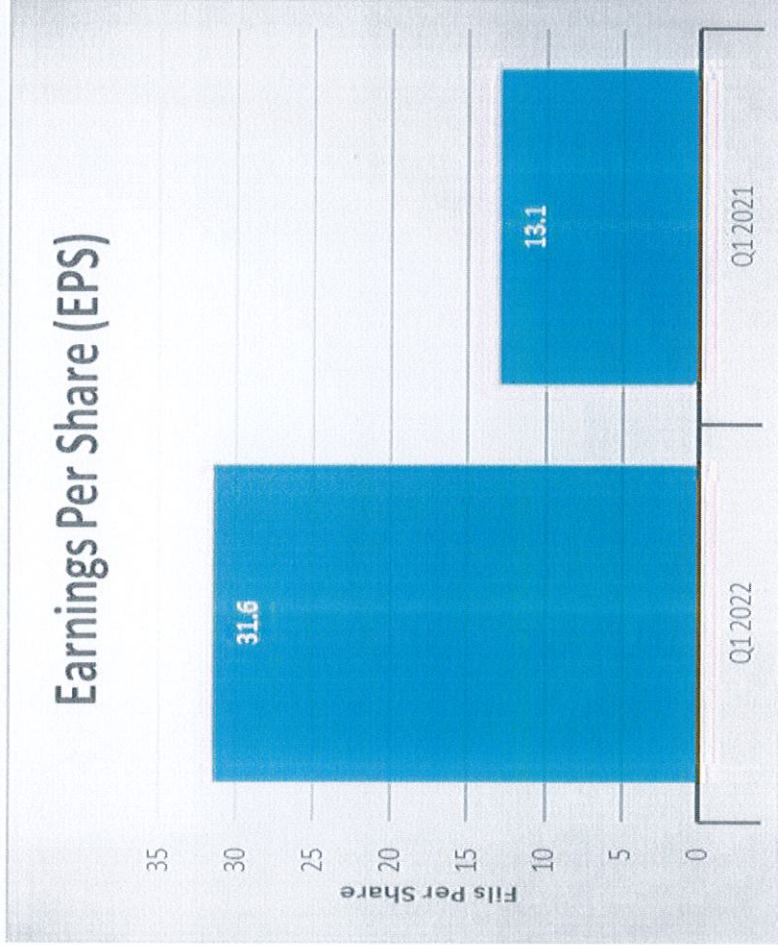
Financial Performance

FINANCIAL PERFORMANCE



مجموعة
الصناعات الوطنية
(ش.م.ع.)
NI Group
National Industries Group
(Holding)

Earnings Per Share (EPS) & Net Profit Quarter Ended 31 March 2021 & 2022

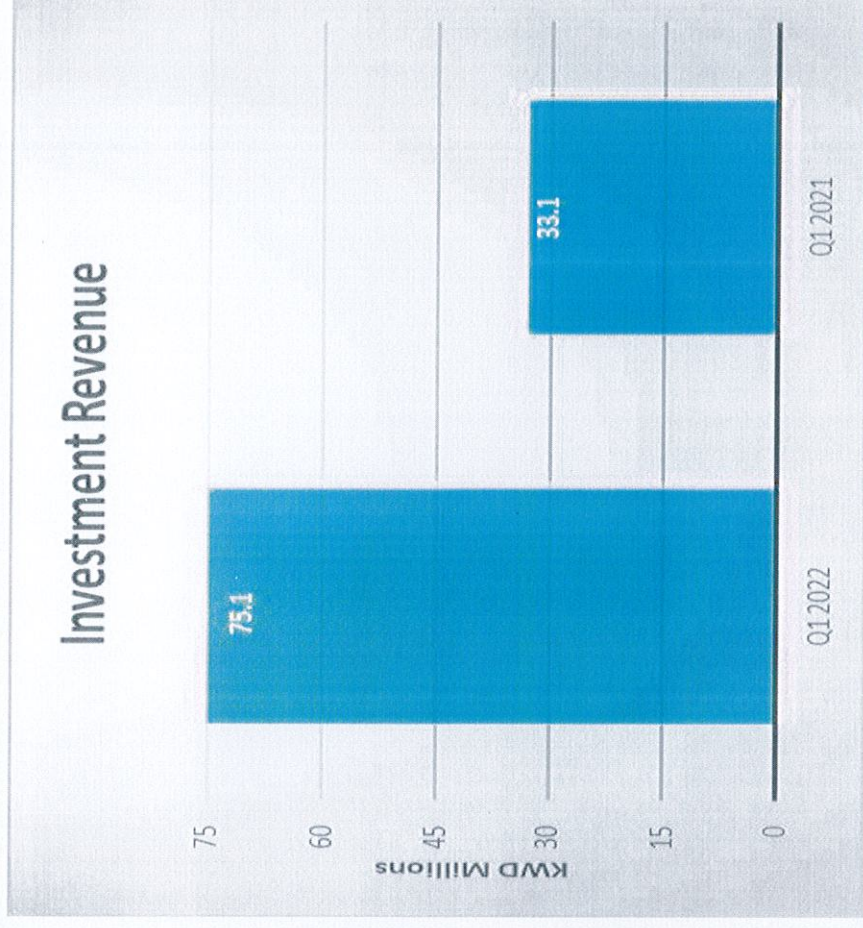
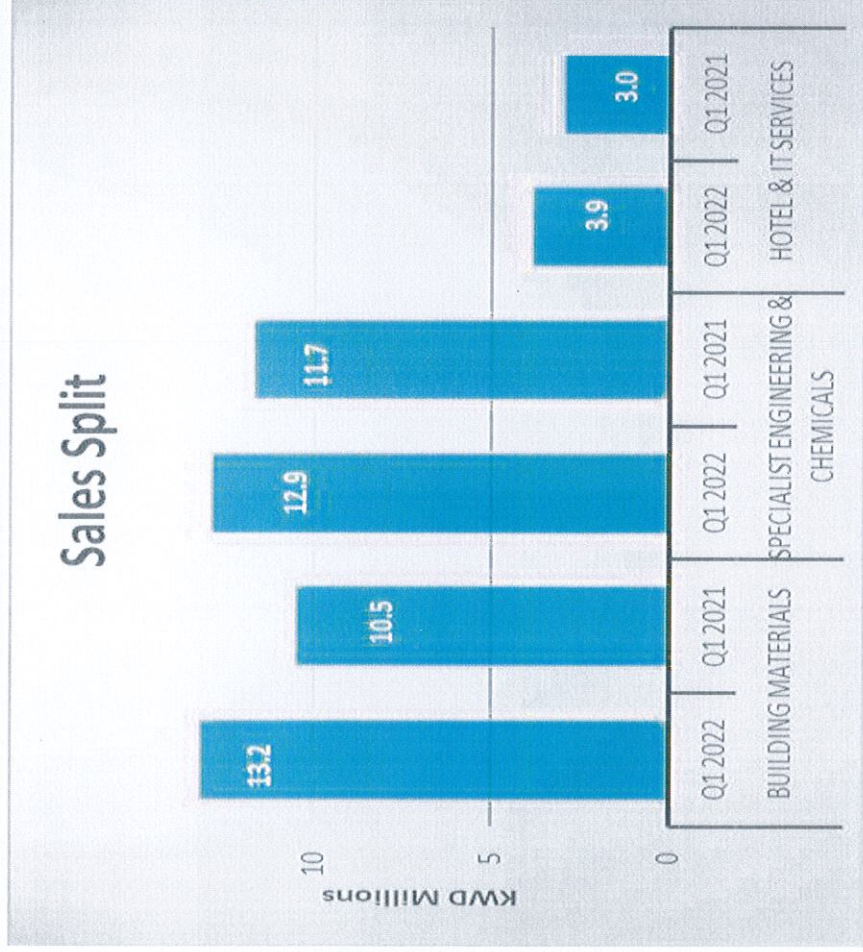


FINANCIAL PERFORMANCE



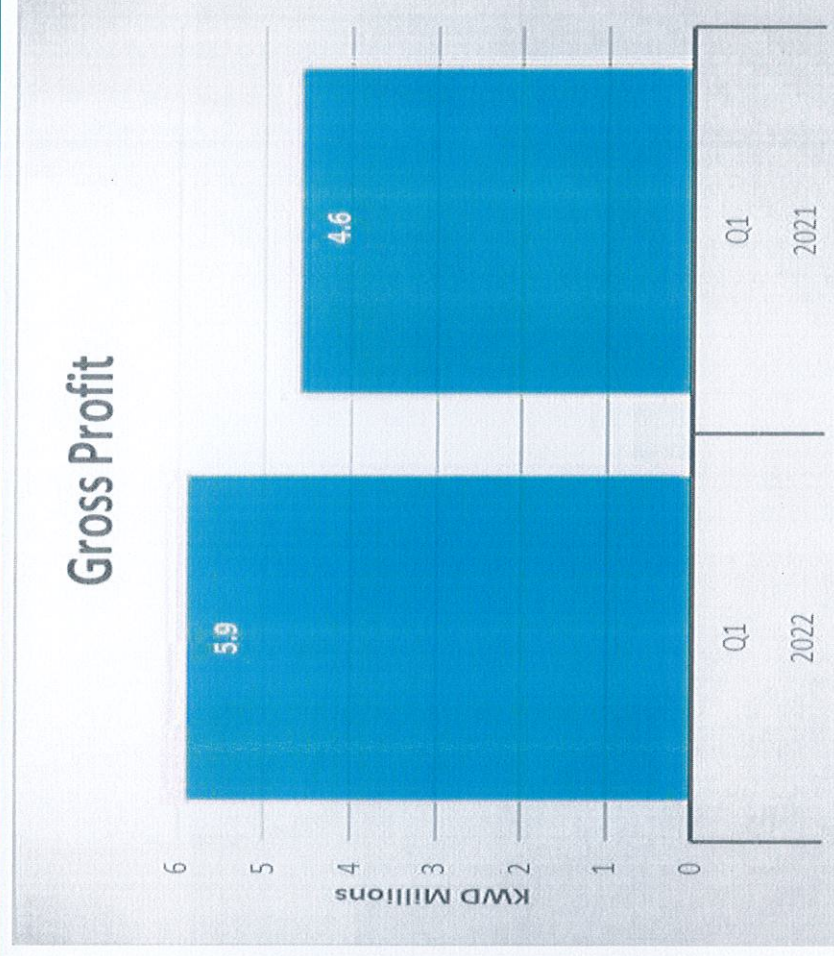
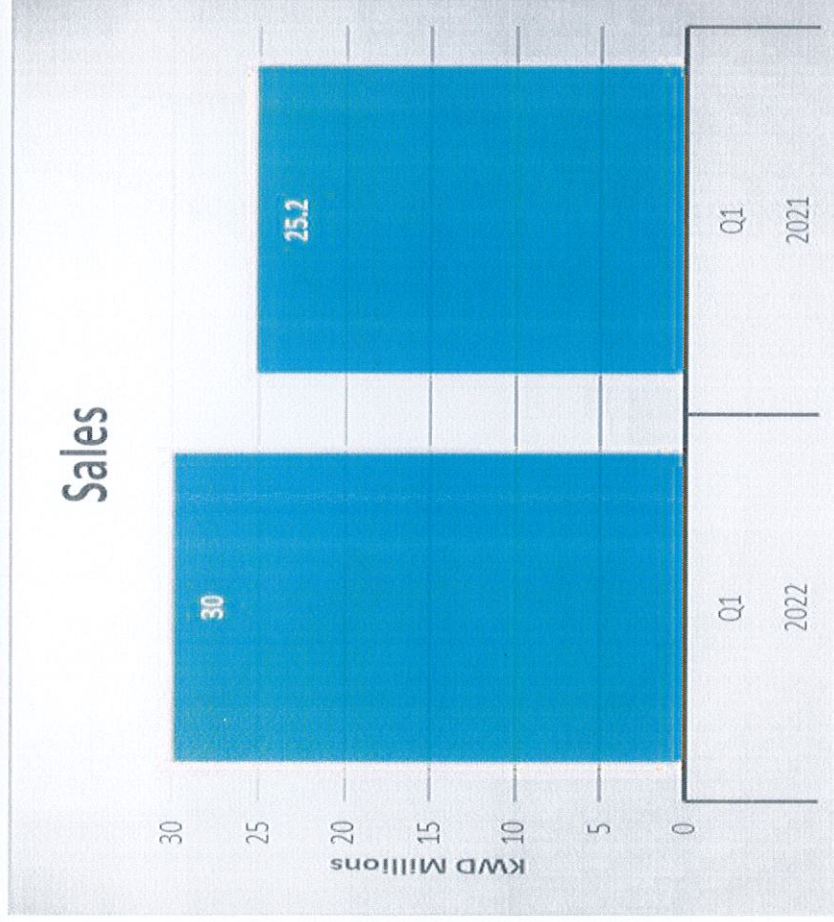
Sales Split and Investment Revenue

Quarter Ended 31 March 2021 & 2022



FINANCIAL PERFORMANCE

Sales and Gross Profit
Quarter Ended 31 March 2021 & 2022



FINANCIAL PERFORMANCE



Return on Average Assets and Average Equity Quarter Ended 31 March 2021 & 2022



ANALYST AND INVESTORS PRESENTATION



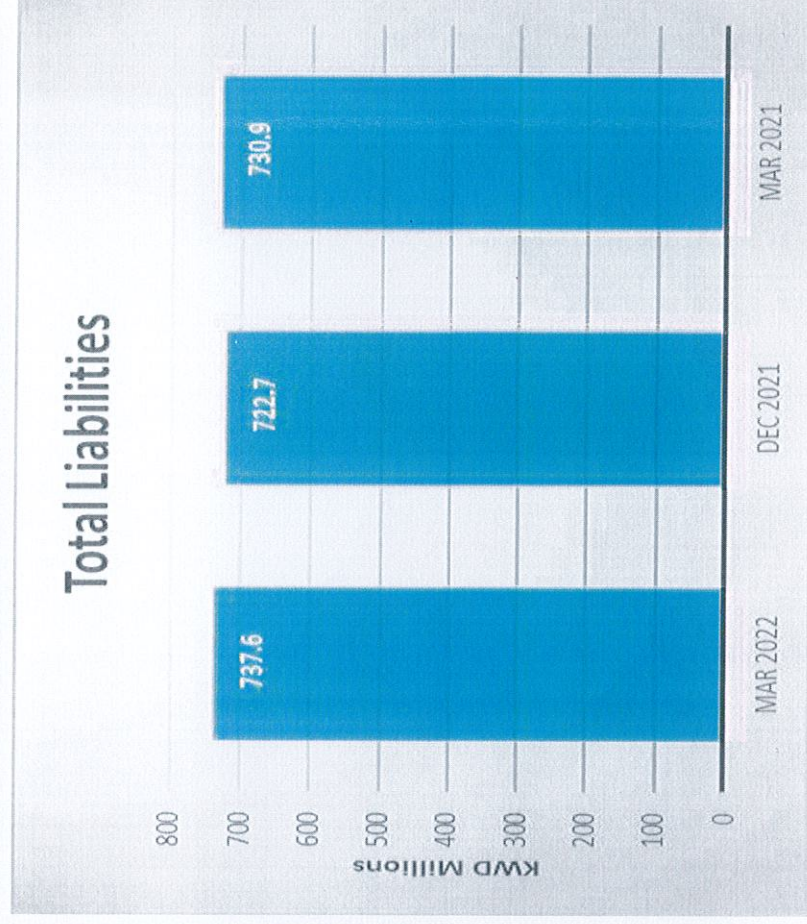
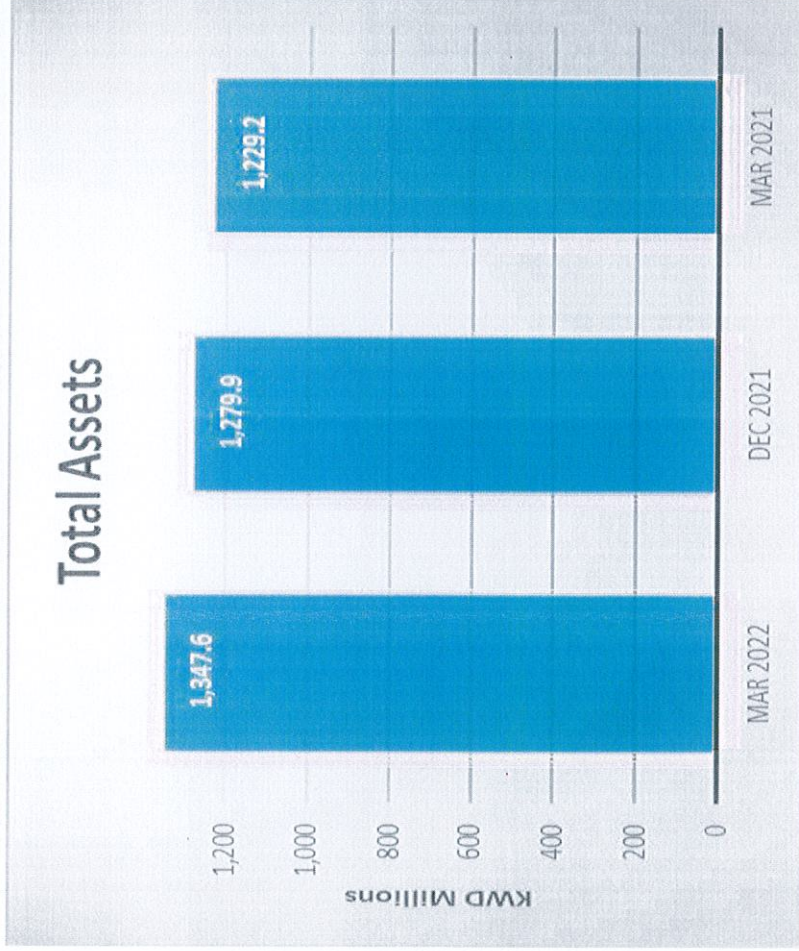
Financial Position

FINANCIAL POSITION



Total Assets & Liabilities

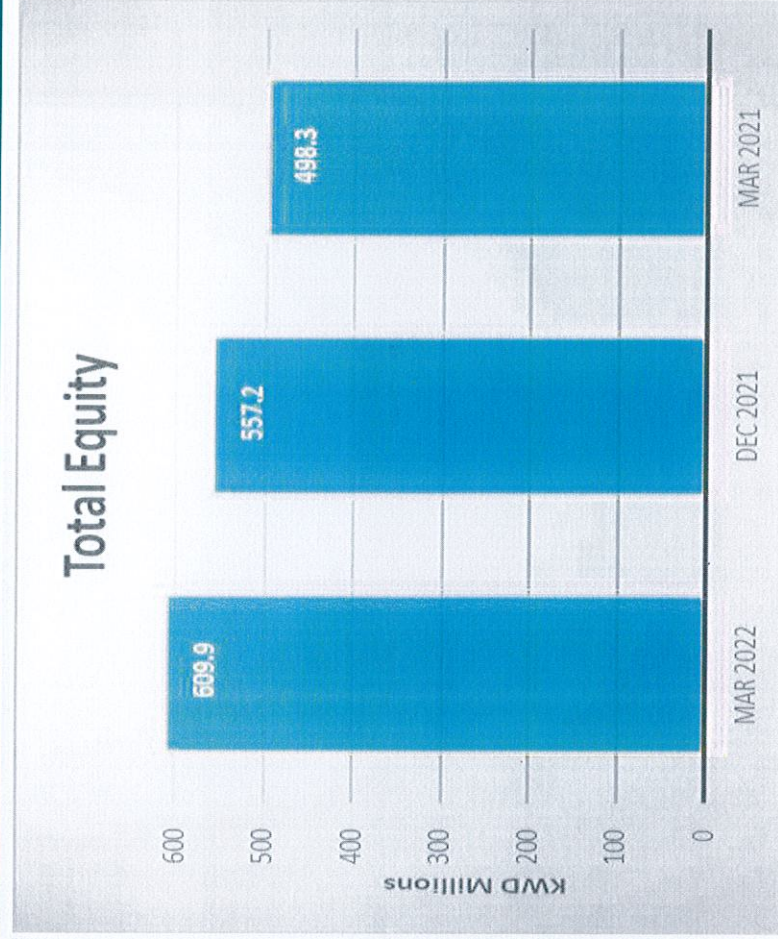
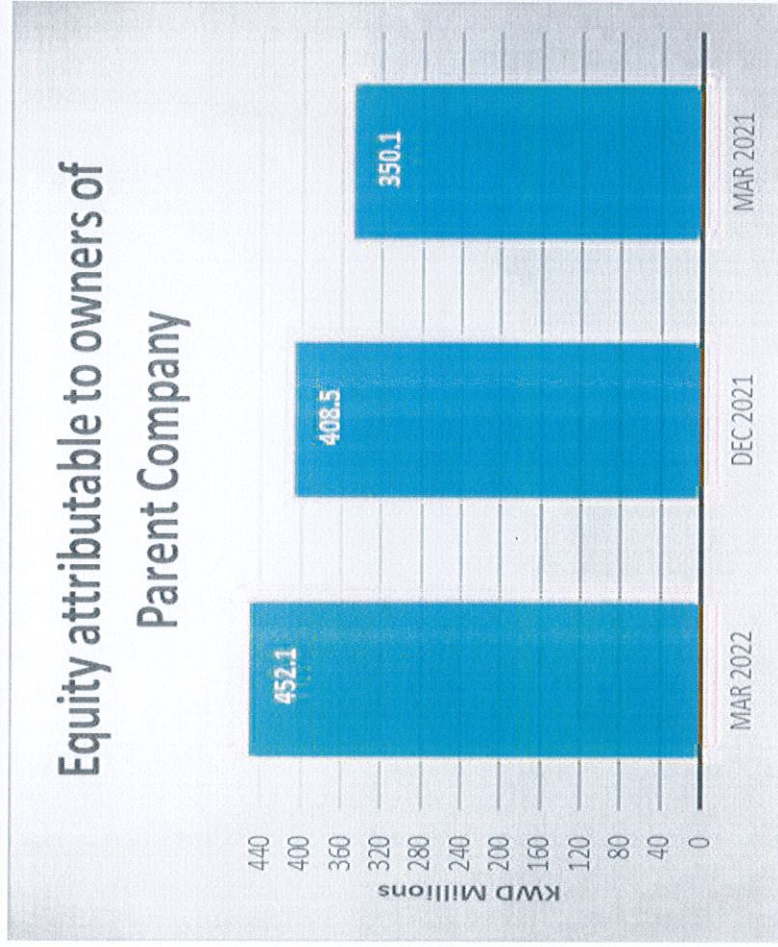
31 March 2022 / 31 December 2021 / 31 March 2021



FINANCIAL POSITION

Equity

31 March 2022 / 31 December 2021 / 31 March 2021



ANALYST AND INVESTORS PRESENTATION



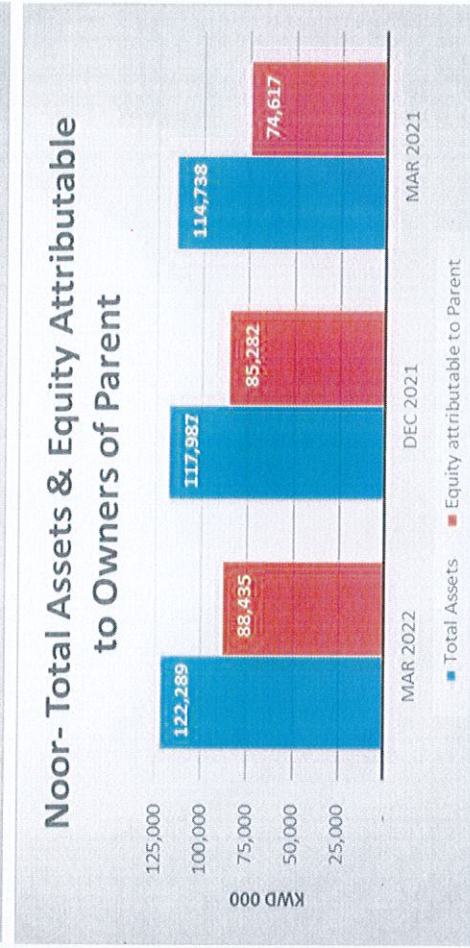
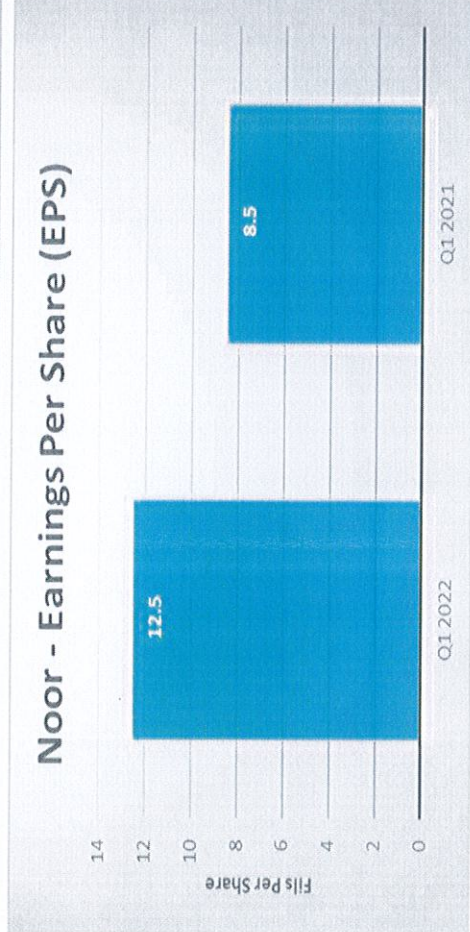


Subsidiaries Financial Performance

SUBSIDIARIES FINANCIAL PERFORMANCE




Noor Financial Investment Company – KPSC (NOOR)

Quarter Ended 31 March 2021 & 2022



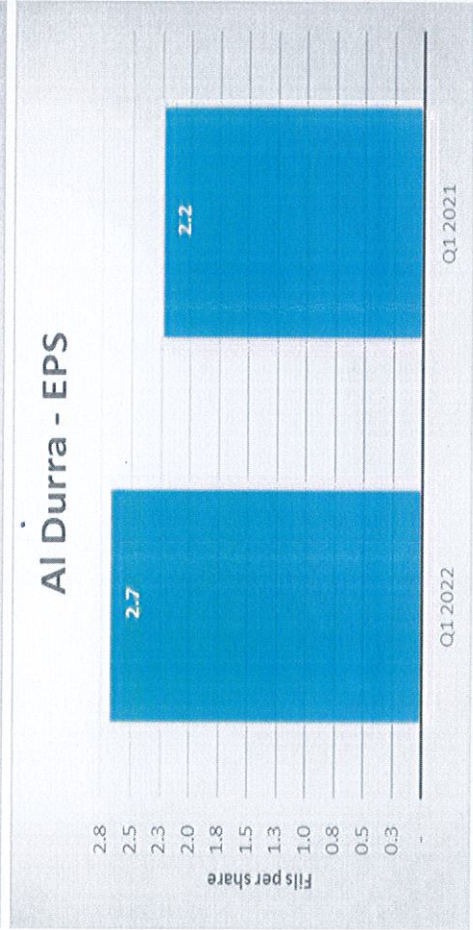

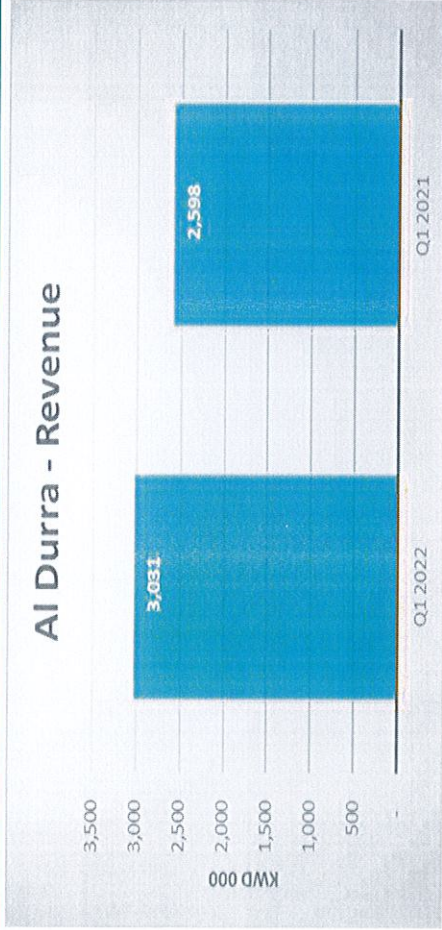
SUBSIDIARIES

FINANCIAL PERFORMANCE



Al Durra National Real Estate – KSCC

Quarter Ended 31 March 2021 & 2022

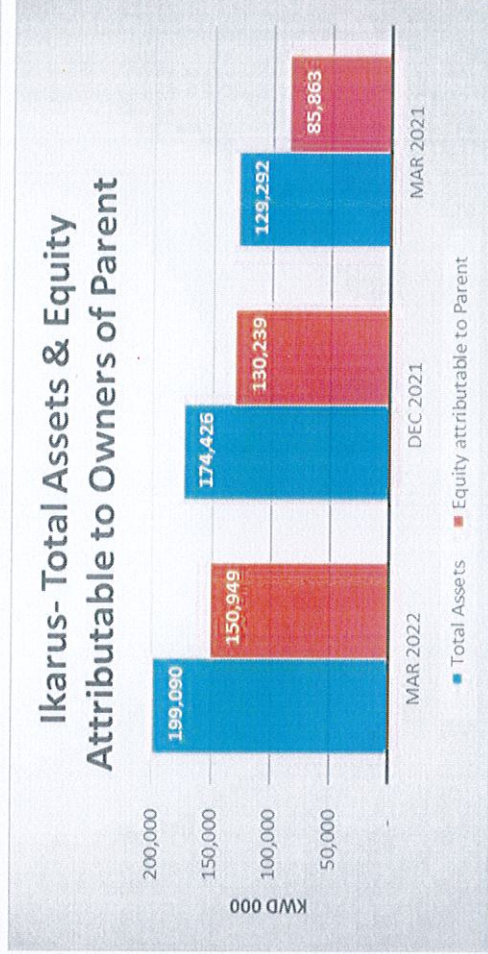
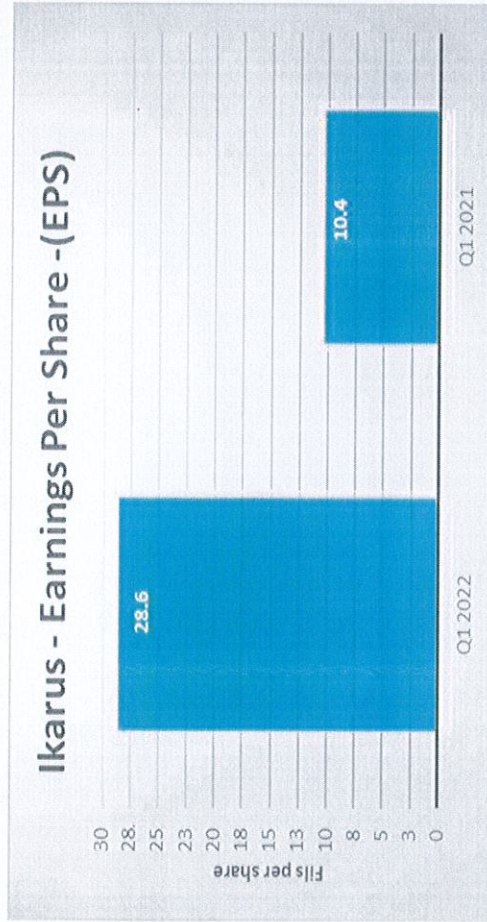
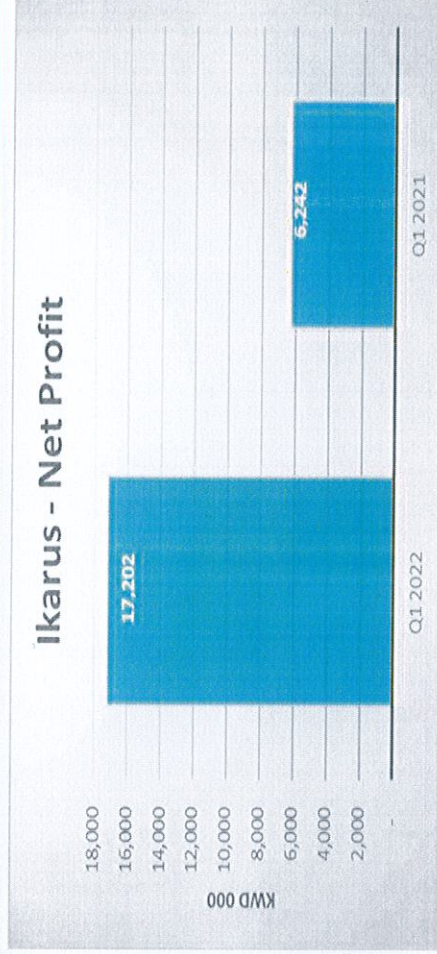
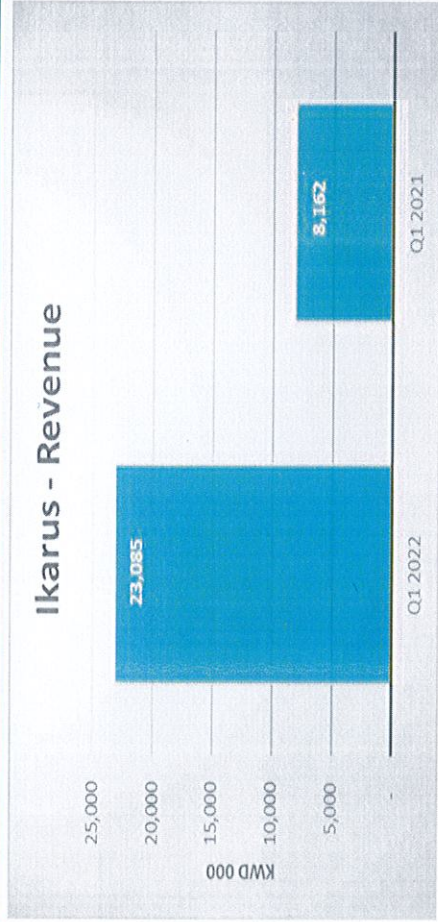


SUBSIDIARIES

FINANCIAL PERFORMANCE

Ikarus Petroleum Industries Company – KSCC (IKARUS)

Quarter Ended 31 March 2021 & 2022

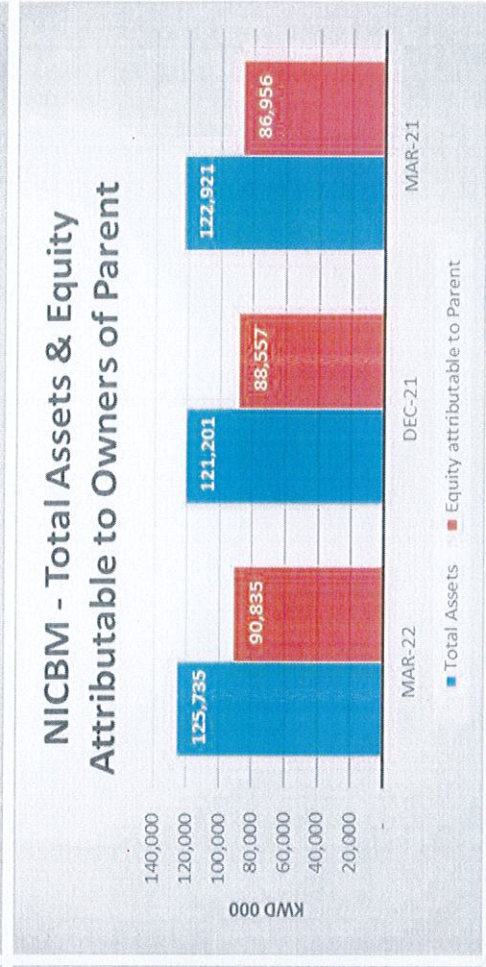
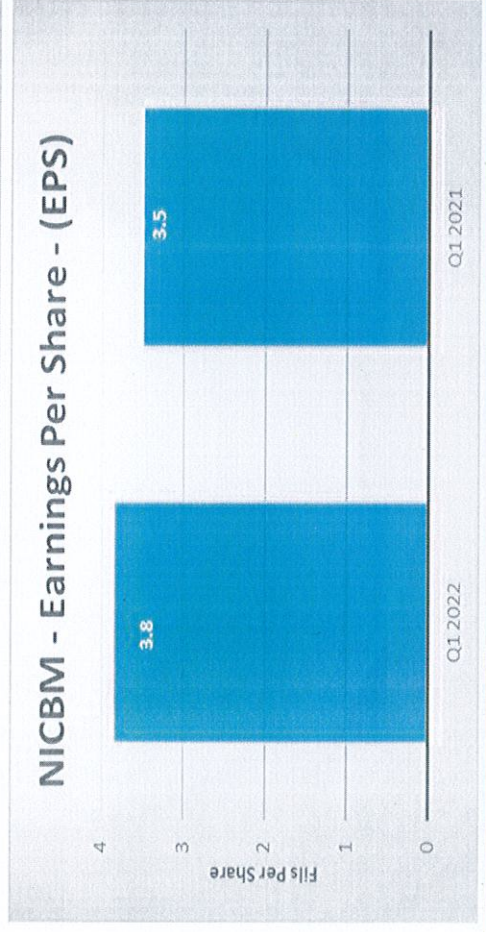

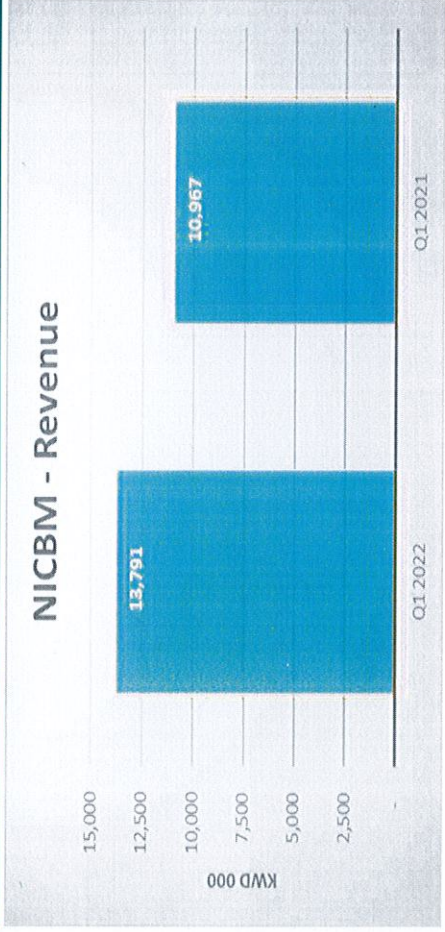


SUBSIDIARIES

FINANCIAL PERFORMANCE

National Industries Company – KPSC (NICBM)

Quarter Ended 31 March 2021 & 2022



THANK YOU