



ش. م. ك.
مجموعة
الصناعات الوطنية
(القابضة)

NI Group

National Industries Group
(Holding)

الإدارة العامة Head Office

ص . ب : 417 الصفاة، الكويت، 13005

P.O.Box : 417, Safat, Kuwait, 13005

هاتف : (965) 24849466 Tel.:

هاتف : (965) 24844739 Opt.:

فاكس : (965) 24839582 Fax:

بريد الكتروني: mona.yousef@nig.com.kw e-mail:

www.nig.com.kw

الكويت في 2022/5/9

اشارة ٤٣٩ - ٤/٤/٢٠٢٢

Mr. Mohammad Saud Al-Osaimi
Chief Executive Officer- Bursa Kuwait Company

السيد / محمد سعود العصيمي المحترم
الرئيس التنفيذي - شركة بورصة الكويت

Greetings,

تحية طيبة وبعد,,

Subject: Outcomes of NIND's BOD Meeting

الموضوع : نتائج اجتماع مجلس ادارة (صناعات)

We are pleased to inform you that the Board of Directors held its meeting on Monday 9/5/2022 at 2.00pm (KT) and approved the Interim Financial information for the period ended 31/3/2022 (results form attached).

نود افادتكم بأن مجلس ادارة المجموعة قد اجتمع يوم الاثنين الموافق 2022/5/9 في تمام الساعة 2.00 ظهرا بتوقيت دولة الكويت واعتمد البيانات المالية المرحلية عن الفترة المنتهية في 2022/3/31 (مرفق نموذج نتائج البيانات المالية المرحلية).

We are pleased to announce that the analyst conference call which will be held through live webcast session on Monday 16/5/2022 at 1.00 afternoon (KT).

كما يسر مجموعة الصناعات الوطنية القابضة الاعلان عن مؤتمر المحللين والذي تقرر انعقاده عن طريق بث مباشر عبر شبكة الانترنت Live webcast يوم الاثنين الموافق 2022/5/16 في تمام الساعة 1.00 ظهراً بتوقيت دولة الكويت.

Interested analysts may send an email to: investor.relation@nig.com.kw to provide them with the call instructions for attendance.

يمكن للمحللين المهتمين التواصل مع الشركة على البريد الالكتروني investor.relation@nig.com.kw ليتم تزويدهم بالرابط الخاص بالمؤتمر المذكور.

Sincerely,

وتفضلوا بقبول وافر الاحترام,,،،،،،

Ahmed M. Hassan

احمد محمد حسن

Chief Executive Officer

الرئيس التنفيذي



Company Name	اسم الشركة
National Industries Group (Holding)(K.P.S.C)	مجموعة الصناعات الوطنية (القابضة)(ش.م.ك.)

Select from the list	2022-03-31	اختر من القائمة
----------------------	------------	-----------------

Board of Directors Meeting Date	2022-05-09	تاريخ اجتماع مجلس الإدارة
---------------------------------	------------	---------------------------

Required Documents	المستندات الواجب إرفاقها بالنموذج
Approved financial statements. Approved auditor's report This form shall not be deemed to be complete unless the documents mentioned above are provided	نسخة من البيانات المالية المعتمدة نسخة من تقرير مراقب الحسابات المعتمد لا يعتبر هذا النموذج مكتملاً ما لم يتم وإرفاق هذه المستندات

التغيير (%)	فترة الثلاث اشهر المقارنة	فترة الثلاث اشهر الحالية	البيان
Change (%)	Three Month Comparative Period	Three Month Current Period	Statement
	2021-03-31	2022-03-31	
143%	19,087,000	46,406,000	صافي الربح (الخسارة) الخاص بمساهمي الشركة الأم Net Profit (Loss) represents the amount attributable to the owners of the parent Company
141%	13.1 فلس	31.6 فلس	ربحية (خسارة) السهم الأساسية والمخفضة Basic & Diluted Earnings per Share
(6)%	352,065,000	330,392,000	الموجودات المتداولة Current Assets
10%	1,229,214,000	1,347,592,000	إجمالي الموجودات Total Assets
(24)%	451,632,000	344,025,000	المطلوبات المتداولة Current Liabilities
1%	730,888,000	737,652,000	إجمالي المطلوبات Total Liabilities
29%	350,129,000	452,105,000	إجمالي حقوق الملكية الخاصة بمساهمي الشركة الأم Total Equity attributable to the owners of the Parent Company
80%	58,224,000	105,084,000	إجمالي الإيرادات التشغيلية Total Operating Revenue
108%	29,053,000	60,509,000	صافي الربح (الخسارة) التشغيلية Net Operating Profit (Loss)
لا ينطبق N/A	لا ينطبق N/A	لا ينطبق N/A	الخسائر المتراكمة / رأس المال المدفوع Accumulated Loss / Paid-Up Share Capital

التغيير (%)	الربع الاول المقارن	الربع الاول الحالي	البيان
Change (%)	First Quarter Comparative Period	First Quarter Current Period	Statement
	2021-03-31	2022-03-31	
لا ينطبق N/A	لا ينطبق N/A	لا ينطبق N/A	صافي الربح (الخسارة) الخاص بمساهمي الشركة الأم Net Profit (Loss) represents the amount attributable to the owners of the parent Company
لا ينطبق N/A	لا ينطبق N/A	لا ينطبق N/A	ربحية (خسارة) السهم الأساسية والمخفضة Basic & Diluted Earnings per Share
لا ينطبق N/A	لا ينطبق N/A	لا ينطبق N/A	إجمالي الإيرادات التشغيلية Total Operating Revenue
لا ينطبق N/A	لا ينطبق N/A	لا ينطبق N/A	صافي الربح (الخسارة) التشغيلية Net Operating Profit (Loss)

• Not Applicable for first Quarter

• لا ينطبق على الربع الأول

Increase in Net Profit is due to	سبب ارتفاع صافي الربح
<ul style="list-style-type: none"> • Increase in Gross profit. • Increase in gain from financial assets at fair value through profit or loss. • Increase in share of results of associates. 	<ul style="list-style-type: none"> • ارتفاع مجمل الربح. • ارتفاع الربح من أصول مالية بالقيمة العادلة من خلال الأرباح أو الخسائر. • زيادة حصة نتائج الشركات الزميلة.

Total Revenue realized from dealing with related parties (value, KWD)	لا ينطبق N/A	بلغ إجمالي الإيرادات من التعاملات مع الأطراف ذات الصلة (المبلغ د.ك.)
---	-----------------	--

Total Expenditures incurred from dealing with related parties (value, KWD)	10,373,000	بلغ إجمالي المصروفات من التعاملات مع الأطراف ذات الصلة (المبلغ د.ك.)
--	------------	--

Auditor Opinion		رأي مراقب الحسابات
1.	Unqualified Opinion	رأي غير متحفظ
2.	Qualified Opinion	رأي متحفظ
3.	Disclaimer of Opinion	عدم إبداء الرأي
4.	Adverse Opinion	رأي معاكس

In the event of selecting item No. 2, 3 or 4, the following table must be filled out, and this form is not considered complete unless it is filled.

بحال اختيار بند رقم 2 أو 3 أو 4 يجب تعبئة الجدول التالي، ولا يعتبر هذا النموذج مكتملاً ما لم يتم تعبئته

لا ينطبق N/A	نص رأي مراقب الحسابات كما ورد في التقرير
لا ينطبق N/A	شرح تفصيلي بالحالة التي استدعت مراقب الحسابات لإبداء الرأي
لا ينطبق N/A	الخطوات التي ستقوم بها الشركة لمعالجة ما ورد في رأي مراقب الحسابات
لا ينطبق N/A	الجدول الزمني لتنفيذ الخطوات لمعالجة ما ورد في رأي مراقب الحسابات

ع

Corporate Actions		استحقاقات الأسهم (الإجراءات المؤسسية)		
النسبة		القيمة		
لا ينطبق N/A		لا ينطبق N/A		توزيعات نقدية Cash Dividends
لا ينطبق N/A		لا ينطبق N/A		توزيعات أسهم منحة Bonus Share
لا ينطبق N/A		لا ينطبق N/A		توزيعات أخرى Other Dividend
لا ينطبق N/A		لا ينطبق N/A		عدم توزيع أرباح No Dividends
لا ينطبق N/A	لا ينطبق N/A	علاوة الإصدار Issue Premium	لا ينطبق N/A	زيادة رأس المال Capital Increase
لا ينطبق N/A		لا ينطبق N/A		تخفيض رأس المال Capital Decrease

ختم الشركة Company Seal	التوقيع Signature	المسمى الوظيفي Title	الاسم Name
		<p>الرئيس التنفيذي مجموعة الصناعات الوطنية (القابضة) (ش.م.ك.)</p> <p>Chief Executive Officer National Industries Group (Holding)(K.P.S.C)</p>	<p>أحمد محمد حسن</p> <p>Ahmed Mohammed Hassan</p>

٢٠٢٠

١

تقرير مراجعة المعلومات المالية المرحلية المكثفة المراجعة

إلى السادة أعضاء مجلس إدارة
مجموعة الصناعات الوطنية القابضة - ش.م.ك.ع.
الكويت

مقدمة

قمنا بمراجعة بيان المركز المالي المرحلي المكثف المجمع المرفق لمجموعة الصناعات الوطنية القابضة - ش.م.ك.ع. ("الشركة الأم") والشركات التابعة لها ("المجموعة")، كما في 31 مارس 2022 والبيانات المرحلية المكثفة المراجعة المتعلقة به للأرباح أو الخسائر والأرباح أو الخسائر والدخل الشامل الأخر والتغيرات في حقوق الملكية والتدفقات النقدية لفترة الثلاثة أشهر المنتهية في ذلك التاريخ. إن الإدارة هي الجهة المسؤولة عن إعداد وعرض تلك المعلومات المالية المرحلية المكثفة المراجعة وفقاً لمعيار المحاسبة الدولي رقم 34 "التقارير المالية المرحلية". إن مسؤوليتنا هي أن نعبر عن استنتاجنا حول تلك المعلومات المالية المرحلية المكثفة المراجعة استناداً إلى مراجعتنا.

نطاق المراجعة

لقد قمنا بمراجعتنا وفقاً للمعيار الدولي المطبق على مهام المراجعة 2410 "مراجعة المعلومات المالية المرحلية من قبل مراقب الحسابات المستقل للمنشأة". تتضمن مراجعة المعلومات المالية المرحلية، بصفة رئيسية، توجيه الاستفسارات إلى الموظفين المسؤولين عن الأمور المالية والمحاسبية وتطبيق إجراءات المراجعة التحليلية وإجراءات المراجعة الأخرى. إن نطاق المراجعة أقل بشكل جوهري من نطاق التدقيق الذي يتم وفقاً لمعايير التدقيق الدولية وهو بالتالي لا يمكننا من الحصول على تأكيد بأننا سنكون على دراية بكافة الأمور المهمة التي يمكن تحديدها من خلال التدقيق. لذلك فإننا لا نبدي رأياً يتعلق بالتدقيق.


الاستنتاج

استناداً إلى مراجعتنا، لم يرد علمنا ما يجعلنا نعتقد بأن المعلومات المالية المرحلية المكثفة المراجعة المرفقة لم يتم إعدادها من كافة النواحي المادية وفقاً لمعيار المحاسبة الدولي رقم 34 "التقارير المالية المرحلية".

تقرير حول مراجعة المتطلبات القانونية والتشريعية الأخرى

استناداً إلى مراجعتنا، فإن المعلومات المالية المرحلية المكثفة المراجعة متفقة مع دفاتر الشركة الأم. كذلك، بناءً على مراجعتنا، لم يرد إلى علمنا ما يشير إلى حدوث مخالفات لقانون الشركات رقم 1 لسنة 2016 ولانحته التنفيذية أو لعقد التأسيس والنظام الأساسي للشركة الأم والتعديلات اللاحقة لهم خلال فترة الثلاثة أشهر المنتهية في 31 مارس 2022 على وجه قد يكون له تأثيراً مادياً على نشاط الشركة الأم أو مركزها المالي.

كذلك، ومن خلال مراجعتنا، لم يرد علمنا أية مخالفات مادية خلال فترة الثلاثة أشهر المنتهية في 31 مارس 2022 لأحكام القانون رقم 7 لسنة 2010 بشأن هيئة أمواق المال واللوائح المتعلقة بها على وجه قد يكون له تأثيراً مادياً في نشاط الشركة الأم أو في مركزها المالي.



عبدالله محمد العياني (CPA)
مراقب مرخص رقم 94 فئة أ)
جرانت ثورنتون - القطامي والعيان وشركاهم

بيان الأرباح أو الخسائر المرحلي المكثف المجمع

الثلاثة اشهر المنتهية في 31 مارس 2021 (غير مدققة) الف دك	الثلاثة اشهر المنتهية في 31 مارس 2022 (غير مدققة) الف دك	ايضاح	
25,169	30,030		مبيعات
(20,585)	(24,085)		تكلفة المبيعات
4,584	5,945		مجمل الربح
645	4,531		ربح من بيع أصول مالية بالقيمة العادلة من خلال الارباح أو الخسائر
23,060	58,588		تغير في القيمة العادلة لأصول مالية بالقيمة العادلة من خلال الارباح أو الخسائر
1,737	2,913		إيرادات توزيعات أرباح
379	145		إيرادات فوائد
5,916	7,737	9	حصة في نتائج شركات زميلة
531	587		إيرادات تأجير
787	553		إيرادات أخرى
78	(220)		(خسارة)/ ربح من ترجمة العملات الأجنبية
37,717	80,779		
(6,431)	(7,915)		مصاريف عمومية وإدارية وأخرى
(2,135)	(2,276)		تكاليف توزيع
(5,406)	(4,903)		تكاليف تمويل
(20)	(10,299)		خسائر انخفاض قيمة
23,725	55,386		الربح قبل الضريبة
(77)	(468)		الضريبة المحملة على الشركات التابعة الأجنبية
23,648	54,918		ربح الفترة
			ربح الفترة الخاص بـ:
19,087	46,406		مالكي الشركة الام
4,561	8,512		حصص غير مسيطرة
23,648	54,918		
13.1 فلس	31.6 فلس	5	ربحية السهم الأساسية والمخففة الخاصة بمالكي الشركة الأم

إن الإيضاحات المبينة في الصفحات من 8 إلى 22 تشكل جزءاً لا يتجزأ من هذه المعلومات المالية المرحلية المكثفة المجمعة.


بيان الأرباح أو الخسائر والدخل الشامل الآخر المرحلي المكثف المجمع


الثلاثة أشهر المنتهية في 31 مارس 2021 (غير مدققة) ألف دك	الثلاثة أشهر المنتهية في 31 مارس 2022 (غير مدققة) ألف دك	
23,648	54,918	ربح الفترة
		دخل/(خسارة) شاملة أخرى:
		بنود يمكن إعادة تصنيفها لاحقاً إلى الأرباح أو الخسائر:
2,826	(1,460)	فروقات ترجمة عمليات أجنبية
319	(2,010)	حصة في (خسارة)/ دخل شامل آخر لشركات زميلة
3,145	(3,470)	
		بنود لن يتم إعادة تصنيفها لاحقاً إلى الأرباح أو الخسائر:
(110)	2,199	الأرباح/(الخسائر) الاكتوارية الخاصة بخطة المنافع المحددة - بالصافي
7,716	(2,468)	صافي التغيرات في القيمة العادلة لأصول مالية بالقيمة العادلة من خلال الدخل الشامل الآخر
720	1,270	حصة في دخل شامل آخر لشركات زميلة
8,326	1,001	
11,471	(2,469)	إجمالي (الخسائر)/ الإيرادات الشاملة الأخرى للفترة
35,119	52,449	إجمالي الدخل الشامل للفترة
		إجمالي الدخل الشامل للفترة الخاصة بـ:
23,220	43,645	مالكي الشركة الأم
11,899	8,804	حصص غير مسيطرة
35,119	52,449	

إن الإيضاحات المبينة في الصفحات من 8 إلى 22 تشكل جزءاً لا يتجزأ من هذه المعلومات المالية المرحلية المكثفة المجمعة.

بيان المركز المالي المرحلي المكثف المجمع

31 مارس 2021 (غير مدققة) الف دك	31 ديسمبر 2021 (مدققة) الف دك	31 مارس 2022 (غير مدققة) الف دك	ايضاح	
				الأصول
72,201	90,674	108,230	6	نقد ونقد معادل
6,950	4,263	4,183		أصول مصنفة كمحتفظ بها للبيع
55,626	54,117	54,516		ذمم مدينة وأصول أخرى
35,699	36,905	37,646		بضاعة
339,131	396,501	447,975	7	أصول مالية بالقيمة العادلة من خلال الأرباح أو الخسائر
226,783	194,307	190,508	8	أصول مالية بالقيمة العادلة من خلال الدخل الشامل الأخر
9,156	7,633	7,349		أصول حق الاستخدام
59,625	60,293	62,526		عقارات استثمارية
323,593	336,783	335,986	9	استثمار في شركات زميلة
90,235	88,601	88,743		ممتلكات والآلات ومعدات
10,215	9,834	9,930		الشهرة والأصول الأخرى غير الملموسة
1,229,214	1,279,911	1,347,592		مجموع الأصول
				الخصوم وحقوق الملكية
				الخصوم
14,522	12,941	12,850	6	مستحق إلى بنوك
62,698	72,393	75,614		ذمم دائنة وخصوم أخرى
9,708	7,274	7,365		التزامات عقود إيجار
573,541	586,804	598,816	10	قروض
55,000	30,000	30,000	11	سندات
15,419	13,295	13,007		مخصصات
730,888	722,707	737,652		مجموع الخصوم
				حقوق الملكية الخاصة بمالكي الشركة الأم
142,784	149,924	149,924	12	رأس المال
122,962	122,962	122,962	12	علاوة إصدار اسهم
(30,375)	(23,406)	(23,406)	13	اسهم خزينة
26,332	43,225	43,225		احتياطي إجباري وعام
42,251	21,139	12,944	14	بنود أخرى لحقوق الملكية
46,175	94,618	146,456		أرباح مرحلة
350,129	408,462	452,105		حقوق الملكية الخاصة بمالكي الشركة الأم
148,197	148,742	157,835		حصاص غير مسيطرة
498,326	557,204	609,940		مجموع حقوق الملكية
1,229,214	1,279,911	1,347,592		مجموع الخصوم وحقوق الملكية


أحمد محمد حسن
الرئيس التنفيذي


سعد محمد السعد
رئيس مجلس الإدارة

إن الإيضاحات المبينة في الصفحات من 8 إلى 22 تشكل جزءاً لا يتجزأ من هذه المعلومات المالية المرحلية المكثفة المجمعة.

Report on review of interim condensed consolidated financial information

To the board of directors of
National Industries Group Holding – KPSC
Kuwait

Introduction

We have reviewed the accompanying interim condensed consolidated statement of financial position of National Industries Group Holding - KPSC (the "Parent Company") and its Subsidiaries (the "Group") as of 31 March 2022 and the related interim condensed consolidated statements of profit or loss, profit or loss and other comprehensive income, changes in equity and cash flows for the three-month period then ended. Management is responsible for the preparation and presentation of this interim condensed consolidated financial information in accordance with International Accounting Standard 34, "Interim Financial Reporting". Our responsibility is to express a conclusion on this interim condensed consolidated financial information based on our review.

Scope of Review

We conducted our review in accordance with International Standard on Review Engagements 2410, "Review of Interim Financial Information performed by the Independent Auditor of the Entity." A review of interim financial information consists of making inquiries, primarily of persons responsible for financial and accounting matters, and applying analytical and other review procedures. A review is substantially less in scope than an audit conducted in accordance with International Standards on Auditing and consequently does not enable us to obtain assurance that we would become aware of all significant matters that might be identified in an audit. Accordingly, we do not express an audit opinion.


Conclusion

Based on our review, nothing has come to our attention that causes us to believe that the accompanying interim condensed consolidated financial information is not prepared, in all material respects, in accordance with International Accounting Standard 34, "Interim Financial Reporting".

Report on review of other legal and regulatory requirements

Based on our review, the interim condensed consolidated financial information is in agreement with the books of the Parent Company. We further report that, to the best of our knowledge and belief, no violation of the Companies Law No. 1 of 2016 and its Executive Regulations, or of the Parent Company's Memorandum of Incorporation and Articles of Association, as amended, have occurred during the three-month period ended 31 March 2022 that might have had a material effect on the business or financial position of the Parent Company.

We further report that, during the course of our review, we have not become aware of any material violations of the provision of law no 7 of 2010 concerning the Capital Markets Authority and its related regulations during the three-month period ended 31 March 2022 that might have had a material effect on the business or financial position of the Parent Company.



Abdullatif M. Al-Aiban (CPA)
(Licence No. 94-A)
of Grant Thornton – Al-Qatami, Al-Aiban & Partners

Kuwait
9 May 2022

Interim condensed consolidated statement of profit or loss

	Note	Three months ended 31 March 2022 (Unaudited) KD '000	Three months ended 31 March 2021 (Unaudited) KD '000
Sales		30,030	25,169
Cost of sales		(24,085)	(20,585)
Gross profit		5,945	4,584
Gain on sale of financial assets at fair value through profit or loss		4,531	645
Change in fair value of financial assets at fair value through profit or loss		58,588	23,060
Dividend income		2,913	1,737
Interest income		145	379
Share of results of associates	9	7,737	5,916
Rental income		587	531
Other income		553	787
(Loss)/gain on foreign currency exchange		(220)	78
		80,779	37,717
General, administrative and other expenses		(7,915)	(6,431)
Distribution costs		(2,276)	(2,135)
Finance costs		(4,903)	(5,406)
Impairment losses		(10,299)	(20)
Profit before taxation		55,386	23,725
Taxation charged on overseas subsidiaries		(468)	(77)
Profit for the period		54,918	23,648
Profit for the period attributable to:			
Owners of the Parent Company		46,406	19,087
Non-controlling interests		8,512	4,561
		54,918	23,648
Basic and diluted earnings per share attributable to the owners of the Parent Company	5	31.6 Fils	13.1 Fils

The notes set out on pages 7 to 21 form an integral part of this interim condensed consolidated financial information.


Interim condensed consolidated statement of profit or loss and other comprehensive income


	Three months ended 31 March 2022 (Unaudited) KD '000	Three months ended 31 March 2021 (Unaudited) KD '000
Profit for the period	54,918	23,648
Other comprehensive (loss)/income:		
Items that may be reclassified subsequently to profit or loss:		
Exchange differences arising on translation of foreign operations	(1,460)	2,826
Share of other comprehensive (loss)/income of associates	(2,010)	319
	(3,470)	3,145
Items that will not to be reclassified subsequently to profit or loss:		
Defined benefit plan actuarial gain/(loss) – net	2,199	(110)
Net changes in fair value of financial assets at FVTOCI	(2,468)	7,716
Share of other comprehensive income of associates	1,270	720
	1,001	8,326
Total other comprehensive (loss)/income for the period	(2,469)	11,471
Total comprehensive income for the period	52,449	35,119
Total comprehensive income for the period attributable to:		
Owners of the Parent Company	43,645	23,220
Non-controlling interests	8,804	11,899
	52,449	35,119

The notes set out on pages 7 to 21 form an integral part of this interim condensed consolidated financial information.

Interim condensed consolidated statement of financial position

	Note	31 March 2022 (Unaudited) KD '000	31 Dec. 2021 (Audited) KD '000	31 March 2021 (Unaudited) KD '000
Assets				
Cash and cash equivalents	6	108,230	90,674	72,201
Assets classified as held for sale		4,183	4,263	6,950
Accounts receivable and other assets		54,516	54,117	55,626
Inventories		37,646	36,905	35,699
Financial assets at fair value through profit or loss	7	447,975	396,501	339,131
Financial assets at fair value through other comprehensive income	8	190,508	194,307	226,783
Right of use of assets		7,349	7,633	9,156
Investment properties		62,526	60,293	59,625
Investment in associates	9	335,986	336,783	323,593
Property, plant and equipment		88,743	88,601	90,235
Goodwill and other intangible assets		9,930	9,834	10,215
Total assets		1,347,592	1,279,911	1,229,214
Liabilities and equity				
Liabilities				
Due to banks	6	12,850	12,941	14,522
Accounts payable and other liabilities		75,614	72,393	62,698
Lease liabilities		7,365	7,274	9,708
Borrowings	10	598,816	586,804	573,541
Bonds	11	30,000	30,000	55,000
Provisions		13,007	13,295	15,419
Total liabilities		737,652	722,707	730,888
Equity attributable to owners of the Parent Company				
Share capital	12	149,924	149,924	142,784
Share premium	12	122,962	122,962	122,962
Treasury shares	13	(23,406)	(23,406)	(30,375)
Statutory and general reserves		43,225	43,225	26,332
Other components of equity	14	12,944	21,139	42,251
Retained earnings		146,456	94,618	46,175
Equity attributable to owners of the Parent Company		452,105	408,462	350,129
Non-controlling interests		157,835	148,742	148,197
Total equity		609,940	557,204	498,326
Total liabilities and equity		1,347,592	1,279,911	1,229,214


Sa'ad Mohammed Al-Sa'ad
Chairman


Ahmad Mohammed Hassan
Chief Executive Officer

The notes set out on pages 7 to 21 form an integral part of this interim condensed consolidated financial information.