



ش. م. ك.  
مجموعة  
الصناعات الوطنية  
(القابضة)

**NI Group**

National Industries Group  
(Holding)

الإدارة العامة Head Office

ص . ب : 417 الصفاة، الكويت، 13005

P.O.Box : 417, Safat, Kuwait, 13005

هاتف : (965) 24849466 Tel.:

هاتف : (965) 24844739 Opt.:

فاكس : (965) 24839582 Fax:

بريد الكتروني: mona.yousef@nig.com.kw e-mail:

w w w . n i g . c o m . k w

الكويت في 2022/8/8

إشارة ٤٥٢

Mr. Mohammad Saud Al-Osaimi  
Chief Executive Officer- Boursa Kuwait Company

السيد / محمد سعود العصيمي المحترم  
الرئيس التنفيذي - شركة بورصة الكويت

Greetings,

تحية طيبة وبعد,,

**Subject: Outcomes of NIND's BOD Meeting**

الموضوع : نتائج اجتماع مجلس ادارة (صناعات)

We are pleased to inform you that the Board of Directors held its meeting on Monday 8/8/2022 at 1.00pm (KT) and approved the Interim Financial information for the period ended 30/6/2022 (results form attached).

نود افادتكم بأن مجلس ادارة المجموعة قد اجتمع يوم الاثنين الموافق 2022/8/8 في تمام الساعة 1.00 ظهرا بتوقيت دولة الكويت واعتمد البيانات المالية المرحلية عن الفترة المنتهية في 2022/6/30 (مرفق نموذج نتائج البيانات المالية المرحلية).

We are pleased to announce that the analyst conference call which will be held through live webcast session on Monday 15/8/2022 at 1.00 afternoon.

كما يسر مجموعة الصناعات الوطنية القابضة الاعلان عن مؤتمر المحللين والذي تقرر انعقاده عن طريق بث مباشر عبر شبكة الانترنت Live webcast يوم الاثنين الموافق 2022/8/15 في تمام الساعة 1.00 ظهراً.

Interested analysts may send an email to: [investor.relation@nig.com.kw](mailto:investor.relation@nig.com.kw) to provide them with the call instructions for attendance.

يمكن للمحللين المهتمين التواصل مع الشركة على البريد الالكتروني [investor.relation@nig.com.kw](mailto:investor.relation@nig.com.kw) ليتم تزويدهم بالرابط الخاص بالمؤتمر المذكور.

Sincerely,

وتفضلوا بقبول وافر الاحترام,,,,,



Ahmed M. Hassan  
Chief Executive Officer

احمد محمد حسن  
الرئيس التنفيذي

RH



Company Name	اسم الشركة
National Industries Group (Holding)(K.P.S.C)	مجموعة الصناعات الوطنية (القاضة)(ش.م.ك)

Select from the list	2022-06-30	اختر من القائمة
----------------------	------------	-----------------

Board of Directors Meeting Date	2022-08-08	تاريخ اجتماع مجلس الإدارة
---------------------------------	------------	---------------------------

Required Documents	المستندات الواجب إرفاقها بالنموذج
Approved financial statements. Approved auditor's report This form shall not be deemed to be complete unless the documents mentioned above are provided	نسخة من البيانات المالية المعتمدة نسخة من تقرير مراقب الحسابات المعتمد لا يعتبر هذا النموذج مكتملاً ما لم يتم إرفاق هذه المستندات

التغيير (%)	فترة السنة اشهر المقارنة	فترة السنة اشهر الحالية	البيان
Change (%)	Six Month Comparative Period	Six Month Current Period	Statement
نسبة التغيير %	2021-06-30	2022-06-30	
(28)%	43,619,000	31,233,000	صافي الربح الخاص بمساهمي الشركة الأم Net Profit represents the amount attributable to the owners of the parent Company
(38)%	25.5 فلس	15.9 فلس	ربحية السهم الأساسية والمخفضة Basic & Diluted Earnings per Share
19%	361,748,000	431,482,000	الموجودات المتداولة Current Assets
15%	1,258,502,000	1,442,070,000	إجمالي الموجودات Total Assets
(12)%	415,024,000	366,932,000	المطلوبات المتداولة Current Liabilities
8%	720,933,000	780,647,000	إجمالي المطلوبات Total Liabilities
34%	383,038,000	512,900,000	إجمالي حقوق الملكية الخاصة بمساهمي الشركة الأم Total Equity attributable to the owners of the Parent Company
(0.5)%	126,707,000	126,124,000	إجمالي الإيرادات التشغيلية Total Operating Revenue
(18)%	64,992,000	53,208,000	صافي الربح التشغيلية Net Operating Profit
لا ينطبق N/A	لا ينطبق N/A	لا ينطبق N/A	الخسائر المتراكمة / رأس المال المدفوع Accumulated Loss / Paid-Up Share Capital



التغيير (%)	الربع الثاني المقارن	الربع الثاني الحالي	البيان
Change (%)	Second quarter Comparative Period	Second quarter Current Period	Statement
	2021-06-30	2022-06-30	
(162)%	24,532,000	(15,173,000)	صافي الربح (الخسارة) الخاص بمساهمي الشركة الأم Net Profit (Loss) represents the amount attributable to the owners of the parent Company
(150)%	14.3 فلس	(7.1) فلس	ربحية (خسارة) السهم الأساسية والمخفضة Basic & Diluted Earnings per Share
(69)%	68,483,000	21,040,000	إجمالي الإيرادات التشغيلية Total Operating Revenue
(120)%	35,939,000	(7,301,000)	صافي الربح (الخسارة) التشغيلية Net Operating Profit (Loss)

Decrease in Net Profit is due to	سبب انخفاض صافي الربح
<ul style="list-style-type: none"> <li>Decrease in change in fair value of financial assets at fair value through profit or loss.</li> </ul>	<ul style="list-style-type: none"> <li>انخفاض التغيير في القيمة العادلة للأصول المالية بالقيمة العادلة من خلال الأرباح أو الخسائر.</li> </ul>

Total Revenue realized from dealing with related parties (value, KWD)	لا ينطبق N/A	بلغ إجمالي الإيرادات من التعاملات مع الأطراف ذات الصلة (المبلغ د.ك.)
---	-----------------	--

Total Expenditures incurred from dealing with related parties (value, KWD)	9,313,000	بلغ إجمالي المصروفات من التعاملات مع الأطراف ذات الصلة (المبلغ د.ك.)
--	-----------	--



Auditor Opinion		رأي مراقب الحسابات
1.	Unqualified Opinion	رأي غير متحفظ
2.	Qualified Opinion	رأي متحفظ
3.	Disclaimer of Opinion	عدم إبداء الرأي
4.	Adverse Opinion	رأي معاكس

In the event of selecting item No. 2, 3 or 4, the following table must be filled out, and this form is not considered complete unless it is filled.

بحال اختيار بند رقم 2 أو 3 أو 4 يجب تعبئة الجدول التالي، ولا يعتبر هذا النموذج مكتملاً ما لم يتم تعبئته

لا ينطبق N/A	نص رأي مراقب الحسابات كما ورد في التقرير
لا ينطبق N/A	شرح تفصيلي بالحالة التي استدعت مراقب الحسابات لإبداء الرأي
لا ينطبق N/A	الخطوات التي ستقوم بها الشركة لمعالجة ما ورد في رأي مراقب الحسابات
لا ينطبق N/A	الجدول الزمني لتنفيذ الخطوات لمعالجة ما ورد في رأي مراقب الحسابات

٥٥٥٥٥٥

Corporate Actions		استحقاقات الأسهم (الإجراءات المؤسسية)	
النسبة	القيمة		
لا ينطبق N/A	لا ينطبق N/A		توزيعات نقدية Cash Dividends
لا ينطبق N/A	لا ينطبق N/A		توزيعات أسهم منحة Bonus Share
لا ينطبق N/A	لا ينطبق N/A		توزيعات أخرى Other Dividend
لا ينطبق N/A	لا ينطبق N/A		عدم توزيع أرباح No Dividends
لا ينطبق N/A	لا ينطبق N/A	علاوة الإصدار Issue Premium	زيادة رأس المال Capital Increase
لا ينطبق N/A	لا ينطبق N/A		تخفيض رأس المال Capital Decrease

ختم الشركة Company Seal	التوقيع Signature	المسمى الوظيفي Title	الاسم Name
		<p>الرئيس التنفيذي مجموعة الصناعات الوطنية (القابضة) (ش.م.ك.)</p> <p>Chief Executive Officer National Industries Group (Holding)(K.P.S.C)</p>	<p>أحمد محمد حسن</p> <p>Ahmed Mohammed Hassan</p>

٣٣٣٣



## تقرير مراجعة المعلومات المالية المرحلية المكثفة المراجعة

إلى السادة أعضاء مجلس إدارة  
مجموعة الصناعات الوطنية القابضة - ش.م.ك.ع  
الكويت

مقدمة

قمنا بمراجعة بيان المركز المالي المرحلي المكثف المجمع المرفق لمجموعة الصناعات الوطنية القابضة - ش.م.ك.ع ("الشركة الأم") والشركات التابعة لها ("المجموعة")، كما في 30 يونيو 2022 والبيانات المرحلية المكثفة المراجعة المتعلقة به للأرباح أو الخسائر والأرباح أو الخسائر والدخل الشامل الآخر لفترة الثلاثة أشهر و السنة أشهر المنتهية وبيان التغيرات في حقوق الملكية المرحلي المجمع المكثف والتدفقات النقدية لفترة الستة أشهر المنتهية في ذلك التاريخ. إن الإدارة هي الجهة المسؤولة عن إعداد وعرض تلك المعلومات المالية المرحلية المكثفة المراجعة وفقاً لمعيار المحاسبة الدولي رقم 34 "التقارير المالية المرحلية". إن مسؤوليتنا هي أن نعبر عن استنتاجنا حول تلك المعلومات المالية المرحلية المكثفة المراجعة استناداً إلى مراجعتنا.

نطاق المراجعة

لقد قمنا بمراجعتنا وفقاً للمعيار الدولي المطبق على مهام المراجعة 2410 "مراجعة المعلومات المالية المرحلية من قبل مراقب الحسابات المستقل للمنشأة". تتضمن مراجعة المعلومات المالية المرحلية، بصفة رئيسية، توجيه الاستفسارات إلى الموظفين المسؤولين عن الأمور المالية والمحاسبية وتطبيق إجراءات المراجعة التحليلية وإجراءات المراجعة الأخرى. إن نطاق المراجعة يقل بشكل جوهري عن التدقيق وفقاً للمعايير الدولية للتدقيق، وبالتالي لا يمكننا من الحصول على تأكيدات حول كافة الأمور الجوهرية والتي يمكن تحديدها من خلال التدقيق. لذلك فإننا لا نبدى رأياً يتعلق بالتدقيق.

الاستنتاج

استناداً إلى مراجعتنا، لم يرد لعلمنا ما يجعلنا نعتقد بأن المعلومات المالية المرحلية المكثفة المراجعة المرفقة لم يتم إعدادها من كافة النواحي المادية وفقاً لمعيار المحاسبة الدولي رقم 34 "التقارير المالية المرحلية".

تقرير المراجعة حول المتطلبات القانونية والتشريعية الأخرى

استناداً إلى مراجعتنا، فإن المعلومات المالية المرحلية المكثفة المراجعة متفقة مع دفاتر الشركة الأم. وأنه حسبما وصل إليه علمنا واعتقادنا، لم يرد إلى علمنا أية مخالفات خلال فترة الستة أشهر المنتهية في 30 يونيو 2022 لقانون الشركات رقم 1 لسنة 2016 ولائحته التنفيذية أو لعقد التأسيس والنظام الأساسي للشركة الأم والتعديلات اللاحقة لهم على وجه قد يكون له تأثيراً مادياً على نشاط الشركة الأم أو مركزها المالي.

كذلك، ومن خلال مراجعتنا، لم يرد لعلمنا أية مخالفات مادية خلال فترة الستة أشهر المنتهية في 30 يونيو 2022 لأحكام القانون رقم 7 لسنة 2010 بشأن هيئة أسواق المال واللوائح المتعلقة بها على وجه قد يكون له تأثيراً مادياً في نشاط الشركة الأم أو في مركزها المالي.

عبداللطيف محمد العيبان (CPA)  
(مراقب مرخص رقم 94 فئة أ)  
جرانت ثورنتون - القضائي والعيان وشركاهم

الكويت  
8 أغسطس 2022

## بيان الأرباح أو الخسائر المرحلي المكثف المجمع

الستة أشهر المنتهية في		الثلاثة أشهر المنتهية في		إيضاح
30 يونيو 2021 (غير مدقق) ألف د.ك	30 يونيو 2022 (غير مدقق) ألف د.ك	30 يونيو 2021 (غير مدقق) ألف د.ك	30 يونيو 2022 (غير مدقق) ألف د.ك	
52,446	61,448	27,277	31,418	مبيعات
(42,723)	(48,910)	(22,138)	(24,825)	تكلفة المبيعات
9,723	12,538	5,139	6,593	مجمّل الربح
2,789	5,695	2,144	1,164	الربح من بيع أصول مالية بالقيمة العادلة من خلال الربح أو الخسارة
49,644	27,148	26,584	(31,440)	التغير في القيمة العادلة للأصول المالية بالقيمة العادلة من خلال الربح أو الخسارة
6,796	14,554	5,059	11,641	إيرادات توزيعات أرباح
714	693	335	548	إيرادات فوائد
12,059	14,456	6,143	6,719	9 حصة من نتائج شركات زميلة
1,034	1,176	503	589	إيرادات التأجير
(18)	(88)	(18)	(88)	خسارة من أصول غير مالية أخرى - بالصافي
1,243	1,042	456	489	إيرادات أخرى
193	(365)	115	(145)	(خسارة)/ ربح من ترجمة العملات الأجنبية
84,177	76,849	46,460	(3,930)	
(13,821)	(13,239)	(7,390)	(5,324)	مصاريف عمومية وإدارية وأخرى
(4,353)	(4,399)	(2,218)	(2,123)	تكاليف التوزيع
(10,634)	(10,567)	(5,228)	(5,664)	تكاليف تمويل
(818)	(6,368)	(798)	3,931	رد/ (تحميل) خسائر الانخفاض في القيمة - بالصافي
54,551	42,276	30,826	(13,110)	(الخسارة)/ الربح قبل الضريبة
(326)	(785)	(249)	(317)	الضريبة المحملة على الشركات التابعة الأجنبية
54,225	41,491	30,577	(13,427)	(خسارة)/ ربح الفترة
				(خسارة)/ ربح الفترة الخاص بـ:
43,619	31,233	24,532	(15,173)	مالكي الشركة الأم
10,606	10,258	6,045	1,746	الحصص غير المسيطرة
54,225	41,491	30,577	(13,427)	
25.5 فلس	15.9 فلس	14.3 فلس	(7.1) فلس	5 (خسارة)/ ربحية السهم الأساسية والمخفضة الخاصة بمالكي الشركة الأم

إن الإيضاحات المبينة في الصفحات من 9 إلى 24 تشكل جزءاً لا يتجزأ من هذه المعلومات المالية المرحلية المكثفة المجمعة.



## بيان الأرباح أو الخسائر والدخل الشامل الآخر المرحلي المكثف المجمع


الستة أشهر المنتهية في		الثلاثة أشهر المنتهية في		
30 يونيو 2021 (غير مدقق) ألف د.ك	30 يونيو 2022 (غير مدقق) ألف د.ك	30 يونيو 2021 (غير مدقق) ألف د.ك	30 يونيو 2022 (غير مدقق) ألف د.ك	
54,225	41,491	30,577	(13,427)	(خسارة)/ ربح الفترة
				(خسارة)/ دخل شامل آخر:
				بنود يمكن إعادة تصنيفها لاحقاً إلى الربح أو الخسارة:
211	(7,731)	(2,615)	(6,271)	فروقات عملة ناتجة عن تحويل أنشطة أجنبية
114	(2,064)	(205)	(54)	حصة في (خسارة)/ دخل شامل آخر لشركات زميلة
325	(9,795)	(2,820)	(6,325)	
				بنود لن يتم إعادة تصنيفها إلى الأرباح أو الخسائر في فترات لاحقة:
46	2,102	156	(97)	(الخسائر)/ الأرباح الاكتوارية الخاصة بخطة المنافع المحددة - بالصافي
18,642	(5,907)	10,926	(3,439)	صافي التغيرات في القيمة العادلة لأصول مالية بالقيمة العادلة من خلال الدخل الشامل الآخر
1,487	2,480	767	1,210	حصة في دخل شامل آخر لشركات زميلة
20,175	(1,325)	11,849	(2,326)	
20,500	(11,120)	9,029	(8,651)	إجمالي (الخسائر)/ الإيرادات الشاملة الأخرى للفترة
74,725	30,371	39,606	(22,078)	إجمالي (خسارة)/ دخل شامل للفترة
				إجمالي (الخسارة)/ الدخل الشامل الخاص بـ:
54,531	24,039	31,311	(19,606)	مالكي الشركة الأم
20,194	6,332	8,295	(2,472)	الحصص غير المسيطرة
74,725	30,371	39,606	(22,078)	


ان الإيضاحات المبينة في الصفحات من 9 إلى 24 تشكل جزءاً لا يتجزأ من هذه المعلومات المالية المرحلية المكثفة المجمعة.



## بيان المركز المالي المرحلي المكثف المجمع

30 يونيو 2021 (غير مدققة) الف د.ك	31 ديسمبر 2021 (مدققة) الف د.ك	30 يونيو 2022 (غير مدققة) الف د.ك	إيضاح	
				<b>الأصول</b>
81,628	90,674	220,818	6	النقد والنقد المعادل
6,267	4,263	4,096		أصول مصنفة كمحتفظ بها للبيع
61,517	54,117	70,024		ذمم مدينة وأصول أخرى
36,123	36,905	39,938		بضاعة
356,511	396,501	416,545	7	أصول مالية بالقيمة العادلة من خلال الربح أو الخسارة
222,987	194,307	182,407	8	أصول مالية بالقيمة العادلة من خلال الدخل الشامل الأخر
8,602	7,633	6,657		أصول حق الاستخدام
59,626	60,293	62,478		عقارات استثمارية
325,094	336,783	340,602	9	استثمار في شركات زميلة
89,862	88,601	89,076		ممتلكات وآلات ومعدات
10,285	9,834	9,429		الشهرة والأصول الأخرى غير الملموسة
1,258,502	1,279,911	1,442,070		<b>مجموع الأصول</b>
				<b>الخصوم وحقوق الملكية</b>
				<b>الخصوم</b>
13,832	12,941	14,166	6	مستحق إلى البنوك
65,678	72,393	105,287		ذمم دائنة وخصوم أخرى
8,257	7,274	6,567		التزامات عقود الإيجار
563,115	586,804	611,742	10	القروض
55,000	30,000	30,000	11	سندات
15,051	13,295	12,885		المخصصات
720,933	722,707	780,647		<b>مجموع الخصوم</b>
				<b>حقوق الملكية الخاصة بمالكي الشركة الأم</b>
149,924	149,924	218,589	12	رأس المال
122,962	122,962	175,435	12	علاوة إصدار أسهم
(27,841)	(23,406)	(23,975)	13	أسهم خزينة
26,332	43,225	43,225		الاحتياطي الإجمالي والعام
41,248	21,139	6,191	14	بنود أخرى لحقوق الملكية
70,413	94,618	93,435		أرباح مرحلة
383,038	408,462	512,900		<b>حقوق الملكية الخاصة بمالكي الشركة الأم</b>
154,531	148,742	148,523		الحصص غير المسيطرة
537,569	557,204	661,423		<b>مجموع حقوق الملكية</b>
1,258,502	1,279,911	1,442,070		<b>مجموع الخصوم وحقوق الملكية</b>

  
أحمد محمد حسن  
الرئيس التنفيذي

  
سليمان حمد الداللي  
نائب رئيس مجلس الإدارة



## Report on review of interim condensed consolidated financial information

To the board of directors of  
National Industries Group Holding – KPSC  
Kuwait

### *Introduction*

We have reviewed the accompanying interim condensed consolidated statement of financial position of National Industries Group Holding - KPSC (the "Parent Company") and its Subsidiaries (the "Group") as of 30 June 2022 and the related interim condensed consolidated statements of profit or loss and profit or loss and other comprehensive income for the three-month and six-month periods then ended and, interim condensed consolidated statements of changes in equity and cash flows for the six-month period then ended. Management is responsible for the preparation and presentation of this interim condensed consolidated financial information in accordance with International Accounting Standard 34, "Interim Financial Reporting". Our responsibility is to express a conclusion on this interim condensed consolidated financial information based on our review.

### *Scope of Review*

We conducted our review in accordance with International Standard on Review Engagements 2410, "Review of Interim Financial Information performed by the Independent Auditor of the Entity." A review of interim financial information consists of making inquiries, primarily of persons responsible for financial and accounting matters, and applying analytical and other review procedures. A review is substantially less in scope than an audit conducted in accordance with International Standards on Auditing and consequently does not enable us to obtain assurance that we would become aware of all significant matters that might be identified in an audit. Accordingly, we do not express an audit opinion.


### *Conclusion*

Based on our review, nothing has come to our attention that causes us to believe that the accompanying interim condensed consolidated financial information is not prepared, in all material respects, in accordance with International Accounting Standard 34, "Interim Financial Reporting".

### **Report on review of other legal and regulatory requirements**

Based on our review, the interim condensed consolidated financial information is in agreement with the books of the Parent Company. We further report that, to the best of our knowledge and belief, no violation of the Companies Law No. 1 of 2016 and its Executive Regulations, or of the Parent Company's Memorandum of Incorporation and Articles of Association, as amended, have occurred during the six-month period ended 30 June 2022 that might have had a material effect on the business or financial position of the Parent Company.

We further report that, during the course of our review, we have not become aware of any material violations of the provision of law no 7 of 2010 concerning the Capital Markets Authority and its related regulations during the six-month period ended 30 June 2022 that might have had a material effect on the business or financial position of the Parent Company.



Abdullatif M. Al-Aiban (CPA)  
(Licence No. 94-A)  
of Grant Thornton – Al-Qatami, Al-Aiban & Partners

Kuwait  
8 August 2022



## Interim condensed consolidated statement of profit or loss

	Note	Three months ended		Six months ended	
		30 June 2022 (Unaudited) KD '000	30 June 2021 (Unaudited) KD '000	30 June 2022 (Unaudited) KD '000	30 June 2021 (Unaudited) KD '000
Sales		31,418	27,277	61,448	52,446
Cost of sales		(24,825)	(22,138)	(48,910)	(42,723)
<b>Gross profit</b>		<b>6,593</b>	<b>5,139</b>	<b>12,538</b>	<b>9,723</b>
Gain on sale of financial assets at fair value through profit or loss		1,164	2,144	5,695	2,789
Change in fair value of financial assets at fair value through profit or loss		(31,440)	26,584	27,148	49,644
Dividend income		11,641	5,059	14,554	6,796
Interest income		548	335	693	714
Share of results of associates	9	6,719	6,143	14,456	12,059
Rental income		589	503	1,176	1,034
Loss on other non-financial assets – net		(88)	(18)	(88)	(18)
Other income		489	456	1,042	1,243
(Loss)/gain on foreign currency exchange		(145)	115	(365)	193
		(3,930)	46,460	76,849	84,177
General, administrative and other expenses		(5,324)	(7,390)	(13,239)	(13,821)
Distribution costs		(2,123)	(2,218)	(4,399)	(4,353)
Finance costs		(5,664)	(5,228)	(10,567)	(10,634)
Reversal of/(charge for) impairment losses – net		3,931	(798)	(6,368)	(818)
<b>(Loss)/profit before taxation</b>		<b>(13,110)</b>	<b>30,826</b>	<b>42,276</b>	<b>54,551</b>
Taxation charged on overseas subsidiaries		(317)	(249)	(785)	(326)
<b>(Loss)/profit for the period</b>		<b>(13,427)</b>	<b>30,577</b>	<b>41,491</b>	<b>54,225</b>
<b>(Loss)/profit for the period attributable to:</b>					
Owners of the Parent Company		(15,173)	24,532	31,233	43,619
Non-controlling interests		1,746	6,045	10,258	10,606
		(13,427)	30,577	41,491	54,225
<b>Basic and diluted (loss)/earnings per share attributable to the Owners of the Parent Company</b>	5	<b>(7.1) Fils</b>	<b>14.3 Fils</b>	<b>15.9 Fils</b>	<b>25.5 Fils</b>

*The notes set out on pages 8 to 23 form an integral part of this interim condensed consolidated financial information.*



## Interim condensed consolidated statement of profit or loss and other comprehensive income

	Three months ended		Six months ended	
	30 June 2022 (Unaudited) KD '000	30 June 2021 (Unaudited) KD '000	30 June 2022 (Unaudited) KD '000	30 June 2021 (Unaudited) KD '000
(Loss)/profit for the period	(13,427)	30,577	41,491	54,225
<b>Other comprehensive (loss)/income:</b>				
<i>Items that may be reclassified subsequently to profit or loss:</i>				
Exchange differences arising on translation of foreign operations	(6,271)	(2,615)	(7,731)	211
Share of other comprehensive (loss)/income of associates	(54)	(205)	(2,064)	114
	(6,325)	(2,820)	(9,795)	325
<i>Items not to be reclassified to profit or loss in subsequent periods:</i>				
Defined benefit plan actuarial (loss)/gain – net	(97)	156	2,102	46
Net changes in fair value of financial assets at FVTOCI	(3,439)	10,926	(5,907)	18,642
Share of other comprehensive income of associates	1,210	767	2,480	1,487
	(2,326)	11,849	(1,325)	20,175
<b>Total other comprehensive (loss)/income for the period</b>	<b>(8,651)</b>	<b>9,029</b>	<b>(11,120)</b>	<b>20,500</b>
<b>Total comprehensive (loss)/income for the period</b>	<b>(22,078)</b>	<b>39,606</b>	<b>30,371</b>	<b>74,725</b>
<b>Total comprehensive (loss)/income attributable to:</b>				
Owners of the Parent Company	(19,606)	31,311	24,039	54,531
Non-controlling interests	(2,472)	8,295	6,332	20,194
	(22,078)	39,606	30,371	74,725

The notes set out on pages 8 to 23 form an integral part of this interim condensed consolidated financial information.




## Interim condensed consolidated statement of financial position

	Note	30 June 2022 (Unaudited) KD '000	31 Dec. 2021 (Audited) KD '000	30 June 2021 (Unaudited) KD '000
<b>Assets</b>				
Cash and cash equivalents	6	220,818	90,674	81,628
Assets classified as held for sale		4,096	4,263	6,267
Accounts receivable and other assets		70,024	54,117	61,517
Inventories		39,938	36,905	36,123
Financial assets at fair value through profit or loss	7	416,545	396,501	356,511
Financial assets at fair value through other comprehensive income	8	182,407	194,307	222,987
Right of use of assets		6,657	7,633	8,602
Investment properties		62,478	60,293	59,626
Investment in associates	9	340,602	336,783	325,094
Property, plant and equipment		89,076	88,601	89,862
Goodwill and other intangible assets		9,429	9,834	10,285
<b>Total assets</b>		<b>1,442,070</b>	<b>1,279,911</b>	<b>1,258,502</b>
<b>Liabilities and equity</b>				
<b>Liabilities</b>				
Due to banks	6	14,166	12,941	13,832
Accounts payable and other liabilities		105,287	72,393	65,678
Lease liabilities		6,567	7,274	8,257
Borrowings	10	611,742	586,804	563,115
Bonds	11	30,000	30,000	55,000
Provisions		12,885	13,295	15,051
<b>Total liabilities</b>		<b>780,647</b>	<b>722,707</b>	<b>720,933</b>
<b>Equity attributable to owners of the Parent Company</b>				
Share capital	12	218,589	149,924	149,924
Share premium	12	175,435	122,962	122,962
Treasury shares	13	(23,975)	(23,406)	(27,841)
Statutory and general reserves		43,225	43,225	26,332
Other components of equity	14	6,191	21,139	41,248
Retained earnings		93,435	94,618	70,413
<b>Equity attributable to owners of the Parent Company</b>		<b>512,900</b>	<b>408,462</b>	<b>383,038</b>
Non-controlling interests		148,523	148,742	154,531
<b>Total equity</b>		<b>661,423</b>	<b>557,204</b>	<b>537,569</b>
<b>Total liabilities and equity</b>		<b>1,442,070</b>	<b>1,279,911</b>	<b>1,258,502</b>



Sulaiman Hamad Al-Dalali  
Vice Chairman



Ahmad Mohammed Hassan  
Chief Executive Officer

The notes set out on pages 8 to 23 form an integral part of this interim condensed consolidated financial information.