

المحترمين

السادة / شركة بورصة الكويت


تحية طيبة وبعد ،،،

الموضوع/ البيانات المالية المرحلية للفترة المنتهية في 30 سبتمبر 2024

بالإشارة إلى الموضوع أعلاه، وحرصاً من شركة أجيال العقارية الترفيهية على الالتزام بمتطلبات المادة رقم (4-1-1) من الفصل الرابع من الكتاب العاشر الخاص بالإفصاح والشفافية من اللائحة التنفيذية لهيئة أسواق المال. يسرنا إعلامكم بأن مجلس إدارة شركة أجيال العقارية الترفيهية قد اجتمع يوم الثلاثاء الموافق 22 اكتوبر 2024 في تمام الساعة 1:00 ظهراً، وعليه تم مناقشة البيانات المالية المرحلية للفترة المنتهية في 30 سبتمبر 2024 وتم اعتمادها.

شاكرين لكم حسن تعاونكم معنا ،،،

وتفضلوا بقبول فائق الاحترام ،،،



عبدالعزیز فيصل الخنترش

عضو مجلس الإدارة والرئيس التنفيذي



المرفقات:


- (1) نموذج البيانات المالية المرحلية للفترة المنتهية في 30 سبتمبر 2024.
- (2) تقرير مراقب الحسابات عن مراجعة المعلومات المالية المرحلية المكثفة المجمعة.

Financial Results Form
Kuwaiti Company (KWD)

نموذج نتائج البيانات المالية
للشركات الكويتية (د.ك.)

Company Name	اسم الشركة	
Ajial Real Estate & Entertainment Company- KSCP	شركة ايجيال العقارية الترفيهية - ش.م.ك.ع	
Third quarter results Ended on	2024-09-30	نتائج الربع الثالث المنتهي في
Board of Directors Meeting Date	2024-10-22	تاريخ اجتماع مجلس الإدارة
Required Documents	المستندات الواجب إرفاقها بالنموذج	
Approved financial statements. Approved auditor's report This form shall not be deemed to be complete unless the documents mentioned above are provided	نسخة من البيانات المالية المعتمدة نسخة من تقرير مراقب الحسابات المعتمد لا يعتبر هذا النموذج مكتملاً ما لم يتم إرفاق هذه المستندات	

التغيير (%)	فترة التسعة اشهر المقارنة	فترة التسعة اشهر الحالية	البيان Statement
Change (%)	Nine Month Comparat Period	Nine Month Current Period	
	2023-09-30	2024-09-30	
40.75%	3,648,072	5,134,822	صافي الربح (الخسارة) الخاص بمساهمي الشركة الأم Net Profit (Loss) represents the amount attributable to the owners of the parent Company
40.77%	17.44	24.55	ربحية (خسارة) السهم الأساسية والمخففة Basic & Diluted Earnings per Share
31.11%	3,756,843	4,925,461	الموجودات المتداولة Current Assets
1.38%	172,172,861	174,550,073	إجمالي الموجودات Total Assets
-21.70%	4,171,948	3,266,805	المطلوبات المتداولة Current Liabilities
-4.02%	36,265,470	34,809,142	إجمالي المطلوبات Total Liabilities
2.82%	135,907,391	139,740,931	إجمالي حقوق الملكية الخاصة بمساهمي الشركة الأم Total Equity attributable to the owners of the Parent Company
31.24%	5,715,827	7,501,253	إجمالي الإيرادات التشغيلية Total Operating Revenue
30.82%	5,007,870	6,551,495	صافي الربح (الخسارة) التشغيلية Net Operating Profit (Loss)
-	لا توجد خسائر متراكمة	لا توجد خسائر متراكمة	الخسائر المتراكمة / رأس المال المدفوع Accumulated Loss/ Paid-Up Share Capital



التغيير (%)	الربع الثالث المقارن	الربع الثالث الحالي	البيان
Change (%)	Third quarter Comparative Period	Third quarter Current Period	Statement
	2023-09-30	2024-09-30	
10.32%	1,507,060	1,662,526	صافي الربح (الخسارة) الخاص بمساهمي الشركة الأم Net Profit (Loss) represents the amount attributable to the owners of the parent Company
10.42%	7.20	7.95	ربحية (خسارة) السهم الأساسية والمخففة Basic & Diluted Earnings per Share
10.64%	2,234,449	2,472,201	إجمالي الإيرادات التشغيلية Total Operating Revenue
7.17%	1,990,269	2,132,896	صافي الربح (الخسارة) التشغيلية Net Operating Profit (Loss)

• Not Applicable for First Quarter

• لا ينطبق على الربع الأول

Increase/Decrease in Net Profit (Loss) is due to	سبب ارتفاع/انخفاض صافي الربح (الخسارة)
The reason for the increase in net profit is due to the increase in total operating revenue.	ان سبب ارتفاع صافي الربح يعود الى الزيادة في إجمالي الإيرادات التشغيلية.

Total Revenue realized from dealing with related parties (value, KWD)	0	بلغ إجمالي الإيرادات من التعاملات مع الأطراف ذات الصلة (المبلغ د.ك.)
Total Expenditures incurred from dealing with related parties (value, KWD)	0	بلغ إجمالي المصروفات من التعاملات مع الأطراف ذات الصلة (المبلغ د.ك.)


Auditor Opinion		رأي مراقب الحسابات	
1.	Unqualified Opinion	<input checked="" type="checkbox"/>	1. رأي غير متحفظ
2.	Qualified Opinion	<input type="checkbox"/>	2. رأي متحفظ
3.	Disclaimer of Opinion	<input type="checkbox"/>	3. عدم إبداء الرأي
4.	Adverse Opinion	<input type="checkbox"/>	4. رأي معاكس

In the event of selecting item No. 2, 3 or 4, the following table must be filled out, and this form is not considered complete unless it is filled.

بحال اختيار بند رقم 2 أو 3 أو 4 يجب تعبئة الجدول التالي، ولا يعتبر هذا النموذج مكتملاً ما لم يتم تعبئته

NONE/لا يوجد	نص رأي مراقب الحسابات كما ورد في التقرير
NONE/لا يوجد	شرح تفصيلي بالحالة التي استدعت مراقب الحسابات لإبداء الرأي
NONE/لا يوجد	الخطوات التي ستقوم بها الشركة لمعالجة ما ورد في رأي مراقب الحسابات
NONE/لا يوجد	الجدول الزمني لتنفيذ الخطوات لمعالجة ما ورد في رأي مراقب الحسابات

Corporate Actions		استحقاقات الأسهم (الإجراءات المؤسسية)	
النسبة	القيمة		
NONE / لا يوجد	NONE / لا يوجد		توزيعات نقدية Cash Dividends
NONE / لا يوجد	NONE / لا يوجد		توزيعات أسهم منحة Bonus Share
NONE / لا يوجد	NONE / لا يوجد		توزيعات أخرى Other Dividend
NONE / لا يوجد	NONE / لا يوجد		عدم توزيع أرباح No Dividends
NONE / لا يوجد	NONE / لا يوجد	علاوة الإصدار Issue Premium	زيادة رأس المال Capital Increase
NONE / لا يوجد	NONE / لا يوجد		تخفيض رأس المال Capital Decrease

ختم الشركة Company Seal	التوقيع Signature	المسمى الوظيفي Title	الاسم Name
		عضو مجلس الإدارة والرئيس التنفيذي	عبد العزيز فيصل الخترش

REPORT ON REVIEW OF INTERIM CONDENSED CONSOLIDATED FINANCIAL INFORMATION TO THE BOARD OF DIRECTORS OF AJIAL REAL ESTATE ENTERTAINMENT COMPANY K.S.C.P.

Introduction

We have reviewed the accompanying interim condensed consolidated statement of financial position of Ajial Real Estate Entertainment Company K.S.C.P. (the “Parent Company”) and its subsidiaries (collectively, the “Group”) as at 30 September 2024, and the related interim condensed consolidated statement of profit or loss, interim condensed consolidated statement of comprehensive income for the three-month and nine-month periods then ended, related interim condensed consolidated statement of changes in equity and the interim condensed consolidated statement of cash flows for the nine-month period then ended. The management of the Parent Company is responsible for the preparation and presentation of the interim condensed consolidated financial information in accordance with International Accounting Standard 34, *Interim Financial Reporting* (“IAS 34”). Our responsibility is to express a conclusion on the interim condensed consolidated financial information based on our review.

Scope of Review

We conducted our review in accordance with International Standard on Review Engagements 2410, *“Review of Interim Financial Information Performed by the Independent Auditor of the Entity”*. A review of interim condensed consolidated financial information consists of making inquiries, primarily of persons responsible for financial and accounting matters, and applying analytical and other review procedures. A review is substantially less in scope than an audit conducted in accordance with International Standards on Auditing; and consequently, does not enable us to obtain assurance that we would become aware of all significant matters that might be identified in an audit. Accordingly, we do not express an audit opinion.


Conclusion

Based on our review, nothing has come to our attention that causes us to believe that the accompanying interim condensed consolidated financial information is not prepared, in all material respects, in accordance with IAS 34.

Report on other Legal and Regulatory Requirements

Furthermore, based on our review, the interim condensed consolidated financial information is in agreement with the books of account of the Parent Company. We further report that, to the best of our knowledge and belief, we have not become aware of any violations of the Companies Law No. 1 of 2016, as amended, and its executive regulations, as amended, or of the Parent Company's Memorandum of Incorporation and Articles of Association have occurred during the nine-month period ended 30 September 2024 that might have had a material effect on the business of the Parent Company or on its financial position.

We further report that, during the course of our audit, we have not become aware of any violations of the provisions of Law No. 7 of 2010 concerning establishment of Capital Markets Authority (“CMA”) and organisation of security activity and its executive regulations, as amended, during the nine-month period ended 30 September 2024 that might have had a material effect on the business of the Parent Company or on its financial position.



BADER A. AL-ABDULJADER
LICENCE NO. 207 A
EY
AL AIBAN, AL OSAIMI & PARTNERS

22 October 2024
Kuwait

Ajial Real Estate Entertainment Company K.S.C.P. and its Subsidiaries

**INTERIM CONDENSED CONSOLIDATED STATEMENT OF PROFIT OR LOSS
(UNAUDITED)**

For the period ended 30 September 2024

	Notes	<i>Three months ended</i>		<i>Nine months ended</i>	
		<i>30 September</i>		<i>30 September</i>	
		<i>2024</i>	<i>2023</i>	<i>2024</i>	<i>2023</i>
		<i>KD</i>	<i>KD</i>	<i>KD</i>	<i>KD</i>
Rental income		1,480,750	1,368,917	4,457,199	3,383,097
Property operating expenses		(305,573)	(235,709)	(878,047)	(747,676)
Net rental income		1,175,177	1,133,208	3,579,152	2,635,421
Revenue from rendering services		678,412	758,161	1,803,855	1,305,807
Rendering services expenses		(409,510)	(492,741)	(1,154,111)	(925,491)
Net services income		268,902	265,420	649,744	380,316
Share of result from associates	5	970,867	804,007	2,828,715	2,494,209
Unrealised gain on financial assets at fair value through profit or loss		29,041	5,487	230,437	104,547
Realised gain on financial assets at fair value through profit or loss		-	1,160	-	1,160
Dividend income		50	4,380	114,805	4,380
Wakala investment deposits income		28,164	20,787	98,400	95,794
Net investment income		1,028,122	835,821	3,272,357	2,700,090
Total operating income		2,472,201	2,234,449	7,501,253	5,715,827
Administrative expenses		(243,287)	(244,180)	(757,205)	(707,957)
Expected credit losses		(96,018)	-	(192,553)	-
Net operating income		2,132,896	1,990,269	6,551,495	5,007,870
Other income		438	-	1,371	889
Finance costs		(410,220)	(429,114)	(1,236,890)	(1,243,750)
PROFIT FOR THE PERIOD BEFORE TAXES		1,723,114	1,561,155	5,315,976	3,765,009
Contribution to Kuwait Foundation for Advancement of Sciences (KFAS)		(6,418)	(6,537)	(21,077)	(10,422)
National Labour Support Tax (NLST)		(45,186)	(39,388)	(133,460)	(92,893)
Zakat		(8,984)	(8,170)	(26,617)	(13,622)
PROFIT FOR THE PERIOD		1,662,526	1,507,060	5,134,822	3,648,072
BASIC AND DILUTED EARNINGS PER SHARE	3	7.95 fils	7.20 fils	24.55 fils	17.44 fils

The attached notes 1 to 13 form part of this interim condensed consolidated financial information.

Ajial Real Estate Entertainment Company K.S.C.P. and its Subsidiaries

INTERIM CONDENSED CONSOLIDATED STATEMENT OF COMPREHENSIVE INCOME (UNAUDITED)

For the period ended 30 September 2024

	<i>Three months ended 30 September</i>		<i>Nine months ended 30 September</i>	
	2024 KD	2023 KD	2024 KD	2023 KD
Profit for the period	1,662,526	1,507,060	5,134,822	3,648,072
Other comprehensive (loss) income				
<i>Other comprehensive income that may be reclassified to profit or loss in subsequent periods:</i>				
Foreign currency translation adjustments of an associate	(39,067)	35,817	(54,255)	73,381
TOTAL COMPREHENSIVE INCOME FOR THE PERIOD	1,623,459	1,542,877	5,080,567	3,721,453

The attached notes 1 to 13 form part of this interim condensed consolidated financial information.

Ajial Real Estate Entertainment Company K.S.C.P. and its Subsidiaries

INTERIM CONDENSED CONSOLIDATED STATEMENT OF FINANCIAL POSITION (UNAUDITED)

As at 30 September 2024

		<i>(Audited)</i>	
	<i>Notes</i>	<i>30 September 2024 KD</i>	<i>31 December 2023 KD</i>
		<i>30 September 2024 KD</i>	<i>30 September 2023 KD</i>
ASSETS			
Non-current assets			
Property and equipment		1,803,256	1,879,799
Investment properties	4	90,396,752	89,994,000
Investment in associates	5	77,014,604	76,843,160
Wakala investment deposits	6	410,000	-
		<u>169,624,612</u>	<u>168,716,959</u>
Current assets			
Inventories		48,676	94,586
Accounts receivable and prepayments		223,981	254,564
Financial assets at fair value through profit or loss	13	752,457	522,020
Bank balances and cash	6	3,900,347	3,031,207
		<u>4,925,461</u>	<u>3,902,377</u>
TOTAL ASSETS		<u><u>174,550,073</u></u>	<u><u>172,619,336</u></u>
EQUITY AND LIABILITIES			
Equity			
Share capital	7	21,033,120	20,420,505
Share premium		5,199,430	5,199,430
Statutory reserve		2,755,789	2,755,789
Voluntary reserve		2,572,158	2,572,158
Treasury shares	8	(319,250)	(319,250)
Effect of change in accounting policy of investment properties		46,118,487	46,118,487
Foreign currency translation reserve		(14,217)	40,038
Retained earnings		62,395,414	59,904,137
Total equity		<u>139,740,931</u>	<u>136,691,294</u>
Non-current liabilities			
Employees' end of service benefits		534,927	474,632
Account payables and accruals		1,007,410	1,002,101
Murabaha payables	9	30,000,000	30,250,000
		<u>31,542,337</u>	<u>31,726,733</u>
Current liabilities			
Accounts payable and accruals		2,641,805	2,701,309
Bank overdrafts	6	-	53,478
Murabaha payables	9	625,000	1,500,000
		<u>3,266,805</u>	<u>4,201,309</u>
Total liabilities		<u>34,809,142</u>	<u>35,928,042</u>
TOTAL EQUITY AND LIABILITIES		<u><u>174,550,073</u></u>	<u><u>172,619,336</u></u>


Sheikh/ Ali Al Abdullah Al Khalifah Al Sabah
Chairman


Sheikh\ Hamad Mubarak Jaber Al Ahmad Al Sabah
Vice Chairman

The attached notes 1 to 13 form part of this interim condensed consolidated financial information.

تقرير حول مراجعة المعلومات المالية المرحلية المكثفة المجمعة
إلى حضرات السادة أعضاء مجلس الإدارة
شركة أجيال العقارية الترفيهية ش.م.ك.ع.

مقدمة

لقد راجعنا بيان المركز المالي المرحلي المكثف المجمع المرفق لشركة أجيال العقارية الترفيهية ش.م.ك.ع. ("الشركة الأم") وشركاتها التابعة (يشار إليها معاً بـ "المجموعة") كما في 30 سبتمبر 2024 وبياني الأرباح أو الخسائر والدخل الشامل المرحليين المكثفين المجمعين المتعلقين به لفترتي الثلاثة أشهر والتسعة أشهر المنتهيتين بذلك التاريخ وبياني التغيرات في حقوق الملكية والتدفقات النقدية المرحليين المكثفين المجمعين المتعلقين به لفترة التسعة أشهر المنتهية بذلك التاريخ. إن إدارة الشركة الأم هي المسؤولة عن إعداد هذه المعلومات المالية المرحلية المكثفة المجمعة وعرضها وفقاً لمعيار المحاسبة الدولي 34 "التقرير المالي المرحلي". إن مسؤوليتنا هي التعبير عن نتيجة مراجعتنا لهذه المعلومات المالية المرحلية المكثفة المجمعة.

نطاق المراجعة

لقد قمنا بمراجعتنا وفقاً للمعيار الدولي 2410 "مراجعة المعلومات المالية المرحلية المنفذة من قبل مراقب الحسابات المستقل للمنشأة" المتعلق بمهام المراجعة. تتمثل مراجعة المعلومات المالية المرحلية المكثفة المجمعة في توجيه الاستفسارات بصفة رئيسية إلى الموظفين المسؤولين عن الأمور المالية والمحاسبية وتطبيق الإجراءات التحليلية والإجراءات الأخرى للمراجعة. إن نطاق المراجعة أقل بشكل كبير من نطاق التدقيق الذي يتم وفقاً لمعايير التدقيق الدولية وعليه، فإنه لا يمكننا الحصول على تأكيد بأننا على علم بكافة الأمور الهامة التي يمكن تحديدها في التدقيق. وبالتالي فإننا لا نبيدي رأياً يتعلق بالتدقيق.

النتيجة

استناداً إلى مراجعتنا، فإنه لم يرد إلى علمنا ما يستوجب الاعتقاد بأن المعلومات المالية المرحلية المكثفة المجمعة المرفقة لم يتم إعدادها، من جميع النواحي المادية، وفقاً لمعيار المحاسبة الدولي 34.

تقرير حول المتطلبات القانونية والرقابية الأخرى

إضافة إلى ذلك، واستناداً إلى مراجعتنا، فإن المعلومات المالية المرحلية المكثفة المجمعة متفقة مع ما هو وارد في الدفاتر المحاسبية للشركة الأم. كما نبين أنه حسبما وصل إليه علمنا واعتقادنا لم يرد إلى علمنا وجود أية مخالفات لقانون الشركات رقم 1 لسنة 2016 والتعديلات اللاحقة له ولائحته التنفيذية والتعديلات اللاحقة لها، أو لعقد التأسيس وللنظام الأساسي للشركة الأم، خلال فترة التسعة أشهر المنتهية في 30 سبتمبر 2024 على وجه قد يكون له تأثيراً مادياً على نشاط الشركة الأم أو مركزها المالي.

نبين أيضاً أنه خلال مراجعتنا، وحسبما وصل إليه علمنا واعتقادنا، لم يرد إلى علمنا وجود أية مخالفات لأحكام القانون رقم 7 لسنة 2010 بشأن إنشاء هيئة أسواق المال وتنظيم نشاط الأوراق المالية ولائحته التنفيذية وتعديلاتهما، خلال فترة التسعة أشهر المنتهية في 30 سبتمبر 2024 على وجه قد يكون له تأثيراً مادياً على نشاط الشركة الأم أو مركزها المالي.

بدر عادل العبدالجادر

سجل مراقبي الحسابات رقم 207 فئة أ

إرنست ويونغ

العيان والعصيمي وشركاهم

22 أكتوبر 2024

الكويت

شركة أجيال العقارية الترفيحية ش.م.ك.ع. وشركاتها التابعة

بيان الأرباح أو الخسائر المرحلي المكثف المجمع (غير مدقق)
للفترة المنتهية في 30 سبتمبر 2024

التسعة أشهر المنتهية في 30 سبتمبر		الثلاثة أشهر المنتهية في 30 سبتمبر		
2023	2024	2023	2024	إيضاحات
دينار كويتي	دينار كويتي	دينار كويتي	دينار كويتي	
3,383,097	4,457,199	1,368,917	1,480,750	إيرادات تأجير
(747,676)	(878,047)	(235,709)	(305,573)	مصروفات تشغيل عقارات
2,635,421	3,579,152	1,133,208	1,175,177	صافي إيرادات التأجير
1,305,807	1,803,855	758,161	678,412	إيرادات من تقديم خدمات
(925,491)	(1,154,111)	(492,741)	(409,510)	مصروفات تقديم خدمات
380,316	649,744	265,420	268,902	صافي إيرادات الخدمات
2,494,209	2,828,715	804,007	970,867	5 حصة في نتائج شركات زميلة
104,547	230,437	5,487	29,041	أرباح غير محققة من موجودات مالية مدرجة
1,160	-	1,160	-	بالقيمة العادلة من خلال الأرباح أو الخسائر
4,380	114,805	4,380	50	أرباح محققة من موجودات مالية مدرجة
95,794	98,400	20,787	28,164	بالقيمة العادلة من خلال الأرباح أو الخسائر
2,700,090	3,272,357	835,821	1,028,122	إيرادات توزيعات أرباح
5,715,827	7,501,253	2,234,449	2,472,201	إيرادات ودائع استثمارات وكالة
(707,957)	(757,205)	(244,180)	(243,287)	صافي إيرادات الاستثمار
-	(192,553)	-	(96,018)	إجمالي إيرادات التشغيل
5,007,870	6,551,495	1,990,269	2,132,896	مصروفات إدارية
889	1,371	-	438	خسائر الائتمان المتوقعة
(1,243,750)	(1,236,890)	(429,114)	(410,220)	صافي إيرادات التشغيل
3,765,009	5,315,976	1,561,155	1,723,114	إيرادات أخرى
(10,422)	(21,077)	(6,537)	(6,418)	تكاليف تمويل
(92,893)	(133,460)	(39,388)	(45,186)	ربح الفترة قبل الضرائب
(13,622)	(26,617)	(8,170)	(8,984)	حصة مؤسسة الكويت للتقدم العلمي
3,648,072	5,134,822	1,507,060	1,662,526	ضريبة دعم العمالة الوطنية
17.44 فلس	24.55 فلس	7.20 فلس	7.95 فلس	الزكاة
				ربح الفترة
				3 ربحية السهم الأساسية والمخفضة

إن الإيضاحات المرفقة من 1 إلى 13 تشكل جزءاً من هذه المعلومات المالية المرحلية المكثفة المجمع.

شركة أجيال العقارية الترفيهية ش.م.ك.ع. وشركاتها التابعة

بيان الدخل الشامل المرحلي المكثف المجمع (غير مدقق)
للفترة المنتهية في 30 سبتمبر 2024

التسعة أشهر المنتهية في 30 سبتمبر		الثلاثة أشهر المنتهية في 30 سبتمبر		
2023	2024	2023	2024	
دينار كويتي	دينار كويتي	دينار كويتي	دينار كويتي	
3,648,072	5,134,822	1,507,060	1,662,526	ربح الفترة
				(خسائر) إيرادات شاملة أخرى
				إيرادات شاملة أخرى قد يتم إعادة تصنيفها إلى الأرباح أو
				الخسائر في فترات لاحقة:
				تعديلات تحويل عملات أجنبية لشركة زميلة
73,381	(54,255)	35,817	(39,067)	
3,721,453	5,080,567	1,542,877	1,623,459	إجمالي الإيرادات الشاملة للفترة

إن الإيضاحات المرفقة من 1 إلى 13 تشكل جزءاً من هذه المعلومات المالية المرحلية المكثفة المجمع.

شركة أجيال العقارية الترفيحية ش.م.ك.ع. وشركاتها التابعة

بيان المركز المالي المرحلي المكتف المجمع (غير مدقق)
كما في 30 سبتمبر 2024

30 سبتمبر 2023 دينار كويتي	(مدققة) 31 ديسمبر 2023 دينار كويتي	30 سبتمبر 2024 دينار كويتي	إيضاحات	
				الموجودات
				موجودات غير متداولة
1,910,281	1,879,799	1,803,256		ممتلكات ومعدات
90,014,922	89,994,000	90,396,752	4	عقارات استثمارية
76,490,815	76,843,160	77,014,604	5	استثمار في شركات زميلة
-	-	410,000	6	ودائع استثمارات وكالة
<u>168,416,018</u>	<u>168,716,959</u>	<u>169,624,612</u>		
				موجودات متداولة
12,451	94,586	48,676		مخزون
355,097	254,564	223,981		مدينون ومدفوعات مقدماً
524,723	522,020	752,457	13	موجودات مالية مدرجة بالقيمة العادلة من خلال الأرباح أو الخسائر
2,864,572	3,031,207	3,900,347	6	أرصدة لدى البنوك ونقد
<u>3,756,843</u>	<u>3,902,377</u>	<u>4,925,461</u>		
<u>172,172,861</u>	<u>172,619,336</u>	<u>174,550,073</u>		مجموع الموجودات
				حقوق الملكية والمطلوبات
				حقوق الملكية
20,420,505	20,420,505	21,033,120	7	رأس المال
5,199,430	5,199,430	5,199,430		علاوة إصدار أسهم
2,286,866	2,755,789	2,755,789		احتياطي إجباري
2,103,235	2,572,158	2,572,158		احتياطي اختياري
(319,250)	(319,250)	(319,250)	8	أسهم خزينة
46,118,487	46,118,487	46,118,487		تأثير التغيير في السياسة المحاسبية لعقارات استثمارية
78,476	40,038	(14,217)		احتياطي تحويل عملات اجنبية
60,019,642	59,904,137	62,395,414		أرباح مرحلة
<u>135,907,391</u>	<u>136,691,294</u>	<u>139,740,931</u>		إجمالي حقوق الملكية
				مطلوبات غير متداولة
484,840	474,632	534,927		مكافأة نهاية الخدمة للموظفين
983,682	1,002,101	1,007,410		دائنون ومصروفات مستحقة
30,625,000	30,250,000	30,000,000	9	دائنو مريحة
<u>32,093,522</u>	<u>31,726,733</u>	<u>31,542,337</u>		
				مطلوبات متداولة
2,618,470	2,701,309	2,641,805		دائنون ومصروفات مستحقة
53,478	-	-	6	حسابات مكشوفة لدى البنوك
1,500,000	1,500,000	625,000	9	دائنو مريحة
<u>4,171,948</u>	<u>4,201,309</u>	<u>3,266,805</u>		
<u>36,265,470</u>	<u>35,928,042</u>	<u>34,809,142</u>		إجمالي المطلوبات
<u>172,172,861</u>	<u>172,619,336</u>	<u>174,550,073</u>		مجموع حقوق الملكية والمطلوبات

الشيخ/ حمد مبارك جابر الأحمد الصباح
نائب رئيس مجلس الإدارة

الشيخ/ علي العبد الله الخليفة الصباح
رئيس مجلس الإدارة

إن الإيضاحات المرفقة من 1 إلى 13 تشكل جزءاً من هذه المعلومات المالية المرحلية المكتفة المجمع.