

التاريخ: 11 أغسطس 2024  
الإشارة: ص/ع/م / 99 / 24

السادة/ شركة بورصة الكويت  
دولة الكويت  
المحترمين

تحية طيبة وبعد،،،

الموضوع: إفصاح بشأن نتائج اجتماع مجلس إدارة شركة التمدين الاستثمارية

بالإشارة إلى الموضوع أعلاه، والتزاماً بتعليمات هيئة أسواق المال الواردة في اللائحة التنفيذية للقانون رقم 7 لسنة 2010 بشأن إنشاء هيئة أسواق المال وتنظيم نشاط الأوراق المالية وتعديلاته وخاصة ما ورد في المادة (4-1-1) من الفصل الرابع في الكتاب العاشر بشأن ضرورة الإفصاح عن المعلومات الجوهرية.

يسرنا أن نرفق لكم طيه نموذج الإفصاح عن المعلومات الجوهرية عن نتائج اجتماع مجلس إدارة الشركة وكذلك نموذج نتائج البيانات المالية عن الفترة المنتهية في 2024/06/30.

وتفضلوا بقبول فائق الاحترام والتقدير،،،

  
محمد مصطفى المرزوق  
الرئيس التنفيذي

تمدين  
TAMDEEN  
INVESTMENT

المرفقات:

- نموذج الإفصاح عن المعلومات الجوهرية.
- نموذج نتائج البيانات المالية.

## نموذج الإفصاح عن المعلومات الجوهرية

الإفصاح عن نتائج اجتماع مجلس إدارة شركة التمدين الاستثمارية	
التاريخ	11 أغسطس 2024
اسم الشركة المدرجة	شركة التمدين الاستثمارية (ش.م.ك.ع)
المعلومة الجوهرية	انعقد اجتماع مجلس إدارة شركة التمدين الاستثمارية اليوم الأحد الموافق 11 أغسطس 2024 في تمام الساعة الواحدة ظهراً وقد قرر المجلس ما يلي:- • اعتماد البيانات المالية للشركة عن الفترة المنتهية في 30 يونيو 2024.
أثر المعلومة الجوهرية على المركز المالي للشركة	لا يوجد

Company Name	اسم الشركة
Tamdeen Investment Co	شركة التمدين الاستثمارية

Second quarter results Ended on	2024-06-30	نتائج الربع الثاني المنتهي في
---------------------------------	------------	-------------------------------

Board of Directors Meeting Date	2024-08-11	تاريخ اجتماع مجلس الإدارة
---------------------------------	------------	---------------------------

Required Documents	المستندات الواجب إرفاقها بالنموذج
Approved financial statements. Approved auditor's report This form shall not be deemed to be complete unless the documents mentioned above are provided	نسخة من البيانات المالية المعتمدة نسخة من تقرير مراقب الحسابات المعتمد لا يعتبر هذا النموذج مكتملاً ما لم يتم إرفاق هذه المستندات

التغيير (%)	فترة الستة اشهر المقارنة	فترة الستة اشهر الحالية	البيان
Change (%)	Six Month Comparative Period	Six Month Current Period	Statement
	2023/06/30	2024/06/30	
(19%)	10,005,296	8,075,991	صافي الربح (الخسارة) الخاص بمساهمي الشركة الأم Net Profit (Loss) represents the amount attributable to the owners of the parent Company
(19%)	29.87	24.14	ربحية (خسارة) السهم الأساسية والمخفضة Basic & Diluted Earnings per Share
(36%)	41,060,462	26,453,465	الموجودات المتداولة Current Assets
(3%)	364,727,797	353,928,896	إجمالي الموجودات Total Assets
(58%)	28,942,390	12,239,003	المطلوبات المتداولة Current Liabilities
(57%)	29,319,539	12,637,600	إجمالي المطلوبات Total Liabilities
2%	324,728,640	330,595,512	إجمالي حقوق الملكية الخاصة بمساهمي الشركة الأم Total Equity attributable to the owners of the Parent Company
(22%)	12,335,819	9,562,838	إجمالي الإيرادات التشغيلية Total Operating Revenue
(21%)	10,114,213	7,979,542	صافي الربح (الخسارة) التشغيلية Net Operating Profit (Loss)
-	لا يوجد خسائر متراكمة No Accumulated Losses	لا يوجد خسائر متراكمة No Accumulated Losses	الخسائر المتراكمة / رأس المال المدفوع Accumulated Loss / Paid-Up Share Capital

التغيير (%)	الربع الثاني المقارن	الربع الثاني الحالي	البيان
Change (%)	Second quarter Comparative Period	Second quarter Current Period	Statement
	2023-06-30	2024-06-30	
(28%)	8,181,289	5,869,088	صافي الربح (الخسارة) الخاص بمساهمي الشركة الأم Net Profit (Loss) represents the amount attributable to the owners of the parent Company
(28%)	24.43	17.55	ربحية (خسارة) السهم الأساسية والمخفضة Basic & Diluted Earnings per Share
(30%)	9,332,064	6,541,911	إجمالي الإيرادات التشغيلية Total Operating Revenue
(30%)	8,401,590	5,865,451	صافي الربح (الخسارة) التشغيلية Net Operating Profit (Loss)

• Not Applicable for first Quarter

• لا ينطبق على الربع الأول

Increase/Decrease in Net Profit (Loss) is due to	سبب ارتفاع/انخفاض صافي الربح (الخسارة)
- Decrease in group's share in associates' result.	- انخفاض حصة المجموعة من نتائج أعمال شركات زميلة.
- Decrease in dividends on financial assets at FVTOCI	- انخفاض حصة المجموعة من التوزيعات النقدية من موجودات مالية بالقيمة العادلة من خلال الدخل الشامل الآخر.

Total Revenue realized from dealing with related parties (value, KWD)	220,768	بلغ إجمالي الإيرادات من التعاملات مع الأطراف ذات الصلة (المبلغ د.ك.)
-----------------------------------------------------------------------	---------	----------------------------------------------------------------------

Total Expenditures incurred from dealing with related parties (value, KWD)	137,954	بلغ إجمالي المصروفات من التعاملات مع الأطراف ذات الصلة (المبلغ د.ك.)
----------------------------------------------------------------------------	---------	----------------------------------------------------------------------



Auditor Opinion		رأي مراقب الحسابات
1.	Unqualified Opinion	<input checked="" type="checkbox"/> رأياً غير متحفظ
2.	Qualified Opinion	<input type="checkbox"/> رأياً متحفظ
3.	Disclaimer of Opinion	<input type="checkbox"/> عدم إبداء الرأي
4.	Adverse Opinion	<input type="checkbox"/> رأياً معاكس

In the event of selecting item No. 2, 3 or 4, the following table must be filled out, and this form is not considered complete unless it is filled.

بحال اختيار بند رقم 2 أو 3 أو 4 يجب تعبئة الجدول التالي، ولا يعتبر هذا النموذج مكتملاً ما لم يتم تعبئته

لا ينطبق	نص رأي مراقب الحسابات كما ورد في التقرير
لا ينطبق	شرح تفصيلي بالحالة التي استدعت مراقب الحسابات لإبداء الرأي
لا ينطبق	الخطوات التي ستقوم بها الشركة لمعالجة ما ورد في رأي مراقب الحسابات
لا ينطبق	الجدول الزممي لتنفيذ الخطوات لمعالجة ما ورد في رأي مراقب الحسابات

Corporate Actions		استحقاقات الأسهم (الإجراءات المؤسسية)		
النسبة	القيمة			
لا ينطبق Not applicable	لا ينطبق Not applicable	توزيعات نقدية Cash Dividends		
لا ينطبق Not applicable	لا ينطبق Not applicable	توزيعات أسهم منحة Bonus Share		
لا ينطبق Not applicable	لا ينطبق Not applicable	توزيعات أخرى Other Dividend		
لا ينطبق Not applicable	لا ينطبق Not applicable	عدم توزيع أرباح No Dividends		
لا ينطبق Not applicable	لا ينطبق Not applicable	علاوة الإصدار Issue Premium	لا ينطبق Not applicable	زيادة رأس المال Capital Increase
لا ينطبق Not applicable	لا ينطبق Not applicable	تخفيض رأس المال Capital Decrease		

ختم الشركة Company Seal	التوقيع Signature	المسمى الوظيفي Title	الاسم Name
		الرئيس التنفيذي	محمد مصطفى المرزوق

## شركة التمدين الاستثمارية

## شركة مساهمة كويتية عامة

## وشركاتها التابعة

## دولة الكويت

### تقرير مراجعة مراقب الحسابات المستقل إلى السادة أعضاء مجلس الإدارة

#### مقدمة

لقد قمنا بمراجعة بيان المركز المالي المرحلي المجمع المكثف المرفق لشركة التمدين الاستثمارية (شركة مساهمة كويتية عامة) "الشركة الأم" وشركاتها التابعة "يشار إليهم مجتمعين بالمجموعة" كما في 30 يونيو 2024، وبيانات الدخل والدخل الشامل والتغيرات في حقوق الملكية والتدفقات النقدية المرحلية المجمع المكثف لفترة الستة أشهر المنتهية في ذلك التاريخ، إن إدارة الشركة الأم هي المسؤولة عن إعداد وعرض هذه المعلومات المالية المرحلية المجمع المكثف وفقاً لمعيار المحاسبة الدولي رقم (34) "التقارير المالية المرحلية". إن مسؤوليتنا هي إبداء استنتاج حول هذه المعلومات المالية المرحلية المجمع المكثف بناءً على مراجعتنا.

#### نطاق المراجعة

لقد تمت مراجعتنا وفقاً للمعيار الدولي المتعلق بمهام المراجعة 2410 "مراجعة المعلومات المالية المرحلية من قبل المدقق المستقل للمنشأة". إن أعمال مراجعة المعلومات المالية المرحلية المجمع المكثف تتضمن بصورة أساسية إجراء استفسارات من الأشخاص المسؤولين عن الأمور المالية والمحاسبية وتطبيق إجراءات تحليلية وإجراءات مراجعة أخرى. إن المراجعة أقل إلى حد كبير في نطاقها من التدقيق الذي يتم وفقاً لمعايير التدقيق الدولية، وبالتالي فهي لا تمكننا من الحصول على تأكيد بأننا على دراية بكافة الأمور الهامة التي يمكن تحديدها من خلال أعمال التدقيق، وبناءً عليه فإننا لا نبدى رأي تدقيق.


#### الاستنتاج

استناداً إلى مراجعتنا، فإنه لم يرد إلى علمنا ما يجعلنا نعتقد أن المعلومات المالية المرحلية المجمع المكثف المرفقة لم يتم إعدادها، من جميع النواحي المادية، وفقاً لمعيار المحاسبة الدولي رقم (34) "التقارير المالية المرحلية".

#### تقرير عن الأمور القانونية والتنظيمية الأخرى

استناداً إلى مراجعتنا أيضاً، فإن المعلومات المالية المرحلية المجمع المكثف تتفق مع ما هو وارد بدفاتر الشركة الأم، وأنه في حدود المعلومات التي توافرت لدينا، لم يرد إلى علمنا ما يشير إلى وجود أية مخالفات خلال فترة الستة أشهر المنتهية في 30 يونيو 2024 لأحكام قانون الشركات رقم 1 لسنة 2016 ولائحته التنفيذية، وتعديلاتها اللاحقة، أو لعقد التأسيس والنظام الأساسي للشركة الأم وتعديلاتها اللاحقة على وجه يؤثر مادياً في نشاط المجموعة أو في مركزها المالي المجمع.

نبين أيضاً أنه خلال مراجعتنا، لم يرد إلى علمنا وجود أية مخالفات مادية لأحكام القانون رقم 7 لسنة 2010 وتعديلاته اللاحقة في شأن هيئة أسواق المال والتعليمات ذات العلاقة خلال فترة الستة أشهر المنتهية في 30 يونيو 2024 على وجه يؤثر مادياً في نشاط المجموعة أو مركزها المالي المجمع.



بدر عبدالله الزمان

سجل مراقبي الحسابات رقم 62 فئة أ

ديلويت وتوش - الوزان وشركاه

الكويت في 11 أغسطس 2024

شركة التمدين الاستثمارية - ش.م.ك عامة  
وشركاتها التابعة  
دولة الكويت

بيان المركز المالي المرحلي المجمع المكثف كما في 30 يونيو 2024  
(غير مدقق)

(جميع المبالغ بالدينار الكويتي)

30 يونيو 2023	31 ديسمبر 2023 (مدققة)	30 يونيو 2024	إيضاح	
				الموجودات
15,912,101	14,796,044	17,555,407	4	النقد والنقد المعادل
2,413,361	1,705,716	2,148,058		مدينون وموجودات أخرى
189,624,234	173,355,729	173,802,772	5	موجودات مالية بالقيمة العادلة من خلال الدخل الشامل الأخر
123,380,598	127,896,065	128,107,375	6	استثمارات في شركات زميلة
23,800,000	23,721,000	23,721,000	7	استثمارات عقارية
3,981,729	3,961,347	3,852,815		موجودات ثابتة ومشروعات قيد التنفيذ
4,578,644	4,098,425	3,618,205	8	الشهرة وموجودات غير ملموسة
1,037,130	1,221,067	1,123,264		موجودات أخرى
<u>364,727,797</u>	<u>350,755,393</u>	<u>353,928,896</u>		مجموع الموجودات
				المطلوبات وحقوق الملكية
				المطلوبات
6,207,390	6,413,765	5,489,003	9	داننون وأرصدة دائنة أخرى
22,735,000	11,500,000	6,750,000	10	تسهيلات بنكية
377,149	386,902	398,597		مكافأة نهاية الخدمة
<u>29,319,539</u>	<u>18,300,667</u>	<u>12,637,600</u>		مجموع المطلوبات
				حقوق الملكية
34,506,371	34,506,371	34,506,371		رأس المال
15,672,351	15,672,351	15,672,351		علاوة إصدار
(4,119,512)	(4,231,526)	(4,281,081)	11	أسهم خزانة
6,886,779	6,886,779	6,886,779		أرباح بيع أسهم خزانة
11,057,840	12,456,151	12,456,151		احتياطي إيجاري
208,224,128	201,841,972	212,208,872		احتياطي القيمة العادلة
1,037,048	927,595	1,426,066		حصة المجموعة من احتياطيات شركات زميلة
<u>51,463,635</u>	<u>53,679,256</u>	<u>51,720,003</u>		أرباح مرحلة
324,728,640	321,738,949	330,595,512		حقوق الملكية المتاحة لمساهمي الشركة الأم
10,679,618	10,715,777	10,695,784		حقوق الجهات غير المسيطرة
<u>335,408,258</u>	<u>332,454,726</u>	<u>341,291,296</u>		مجموع حقوق الملكية
<u>364,727,797</u>	<u>350,755,393</u>	<u>353,928,896</u>		مجموع المطلوبات وحقوق الملكية

إن الإيضاحات المرفقة تمثل جزءاً لا يتجزأ من هذه المعلومات المالية المرحلية المجمعة المكثفة.

عبد العزيز عبد الله الغانم  
نائب رئيس مجلس الإدارة

خالد عصام المرزوق  
رئيس مجلس الإدارة



شركة التمدين الاستثمارية - ش.م.ك عامة  
وشركاتها التابعة  
دولة الكويت

بيان الدخل المرحلي المجمع المكثف للستة أشهر المنتهية في 30 يونيو 2024  
(غير مدقق)

(جميع المبالغ بالدينار الكويتي)

الستة أشهر المنتهية في 30 يونيو		الثلاثة أشهر المنتهية في 30 يونيو		إيضاح
2023	2024	2023	2024	
<b>الإيرادات</b>				
7,224,261	5,797,224	4,933,506	3,540,895	12 صافي أرباح من شركات زميلة وتابعة توزيعات أرباح من موجودات مالية بالقيمة العادلة من خلال الدخل الشامل الأخر
4,093,836	2,609,176	4,091,961	2,606,176	صافي أرباح من استثمارات عقارية
-	303,161	-	134,794	إيرادات تشغيلية أخرى - بالصافي
979,887	418,592	270,091	210,529	إيرادات أخرى
348,443	747,535	183,805	219,708	
<u>12,646,427</u>	<u>9,875,688</u>	<u>9,479,363</u>	<u>6,712,102</u>	
<b>المصروفات</b>				
274,868	331,623	117,474	156,571	تكلفة الموظفين
1,329,261	952,351	467,525	377,262	مصاريف أخرى
626,631	295,433	361,904	116,121	أعباء تمويل
(9,154)	3,889	(16,429)	26,506	فروق تحويل عملات أجنبية
<u>2,221,606</u>	<u>1,583,296</u>	<u>930,474</u>	<u>676,460</u>	
10,424,821	8,292,392	8,548,889	6,035,642	ربح الفترة قبل الاستقطاعات
6,379	-	6,379	-	حصة مؤسسة الكويت للتقدم العلمي
312,318	184,773	265,200	127,068	ضريبة دعم العمالة الوطنية
63,135	51,621	57,429	38,784	الزكاة
<u>10,042,989</u>	<u>8,055,998</u>	<u>8,219,881</u>	<u>5,869,790</u>	صافي ربح الفترة
<b>يوزع كما يلي:</b>				
10,005,296	8,075,991	8,181,289	5,869,088	لمساهمي الشركة الأم
37,693	(19,993)	38,592	702	لحقوق الجهات غير المسيطرة
<u>10,042,989</u>	<u>8,055,998</u>	<u>8,219,881</u>	<u>5,869,790</u>	
29.87	24.14	24.43	17.55	13 ربحية السهم المتاحة لمساهمي الشركة الأم (فلس)

إن الإيضاحات المرفقة تمثل جزءاً لا يتجزأ من هذه المعلومات المالية المرحلية المجمع المكثف.

شركة التمدين الاستثمارية – ش.م.ك عامة  
وشركاتها التابعة  
دولة الكويت

بيان الدخل الشامل المرحلي المجمع المكثف للستة أشهر المنتهية في 30 يونيو 2024  
(غير مدقق)

(جميع المبالغ بالدينار الكويتي)

الستة أشهر المنتهية في 30 يونيو		الثلاثة أشهر المنتهية في 30 يونيو		
2023	2024	2023	2024	
10,042,989	8,055,998	8,219,881	5,869,790	صافي ربح الفترة
				بنود الدخل الشامل الأخرى:
				<u>بنود يمكن إعادة تصنيفها لاحقاً ضمن بيان الدخل</u>
				<u>المرحلي المجمع المكثف:</u>
40,056	119,087	39,667	539	حصة المجموعة في احتياطات شركات زميلة
				<u>بنود لا يمكن إعادة تصنيفها لاحقاً ضمن بيان</u>
				<u>الدخل المرحلي المجمع المكثف:</u>
(570,782)	10,366,900	(604,708)	(6,281,353)	التغير في القيمة العادلة للاستثمارات في أدوات
395,282	379,384	324,831	(563,192)	حقوق الملكية بالقيمة العادلة من خلال الدخل
(175,500)	10,746,284	(279,877)	(6,844,545)	الشامل الأخر
(135,444)	10,865,371	(240,210)	(6,844,006)	حصة المجموعة في احتياطات شركات زميلة
9,907,545	18,921,369	7,979,671	(974,216)	إجمالي بنود (الخسارة) / الدخل الشامل الأخرى
				إجمالي (الخسارة) / الدخل الشامل للفترة
				يوزع كما يلي:
9,869,852	18,941,362	7,941,079	(974,918)	لمساهمي الشركة الأم
37,693	(19,993)	38,592	702	لحقوق الجهات غير المسيطرة
9,907,545	18,921,369	7,979,671	(974,216)	

إن الإيضاحات المرفقة تمثل جزءاً لا يتجزأ من هذه المعلومات المالية المرحلية المجمعة المكثفة.

شركة التمدين الاستثمارية - ش.م.ك عامة  
وشركاتها التابعة  
دولة الكويت

بيان التغيرات في حقوق الملكية المرحلي المجمف للسنة المنتهية في 30 يونيو 2024  
(غير ملحق)

مجموع حقوق الملكية	حقوق الجهات المسيطرة	غير المسيطرة	المجموع	أرباح مرحلة		من احتياطات شركات زميلة	حصة المجموعة من احتياطات	احتياطي القيمة العادلة	احتياطي إيجاري	احتياطي إيجاري	أرباح بيع أسهم خزانة	أسهم خزانة	علاوة إصدار	رأس المال			
				أرباح	مرحلة												
329,598,145	10,644,690	318,953,455	45,477,872	601,710	208,794,910	11,057,840	6,886,779	(4,044,378)	15,672,351	34,506,371	الرصيد في 1 يناير 2023	صافي ربح الفترة	إجمالي الدخل الشامل للفترة	توزيعات أرباح	شراء أسهم خزانة	التغير في حقوق الجهات غير المسيطرة	الرصيد في 30 يونيو 2023
10,042,989	37,693	10,005,296	10,005,296	-	-	-	-	-	-	-	-	-	-	-	-	-	-
(135,444)	-	(135,444)	-	435,338	(570,782)	-	-	-	-	-	-	-	-	-	-	-	-
(4,019,533)	-	(4,019,533)	(4,019,533)	-	-	-	-	-	-	-	-	-	-	-	-	-	-
(75,134)	-	(75,134)	-	-	-	-	-	-	-	-	-	(75,134)	-	-	-	-	-
(2,765)	(2,765)	-	-	-	-	-	-	-	-	-	-	-	-	-	-	-	-
335,408,258	10,679,618	324,728,640	51,463,635	1,037,048	208,224,128	11,057,840	6,886,779	(4,119,512)	15,672,351	34,506,371	الرصيد في 30 يونيو 2023	صافي ربح الفترة	إجمالي الدخل الشامل للفترة	توزيعات أرباح (إيضاح 14)	شراء أسهم خزانة	التغير في حقوق الجهات غير المسيطرة	الرصيد في 30 يونيو 2024
332,454,726	10,715,777	321,738,949	53,679,256	927,595	201,841,972	12,456,151	6,886,779	(4,231,526)	15,672,351	34,506,371	الرصيد في 1 يناير 2024	صافي ربح الفترة	إجمالي الدخل الشامل للفترة	توزيعات أرباح (إيضاح 14)	شراء أسهم خزانة	التغير في حقوق الجهات غير المسيطرة	الرصيد في 30 يونيو 2024
8,055,998	(19,993)	8,075,991	8,075,991	-	-	-	-	-	-	-	-	-	-	-	-	-	-
10,865,371	-	10,865,371	-	498,471	10,366,900	-	-	-	-	-	-	-	-	-	-	-	-
(10,035,244)	-	(10,035,244)	(10,035,244)	-	-	-	-	-	-	-	-	-	-	-	-	-	-
(49,555)	-	(49,555)	-	-	-	-	-	-	-	-	-	(49,555)	-	-	-	-	-
341,291,296	10,695,784	330,595,512	51,720,003	1,426,066	212,208,872	12,456,151	6,886,779	(4,281,081)	15,672,351	34,506,371	الرصيد في 30 يونيو 2024	صافي ربح الفترة	إجمالي الدخل الشامل للفترة	توزيعات أرباح (إيضاح 14)	شراء أسهم خزانة	التغير في حقوق الجهات غير المسيطرة	الرصيد في 30 يونيو 2024

إن الإيضاحات المرفقة تمثل جزءاً لا يتجزأ من هذه المعلومات المالية المرحلية المجمعة المكثفة.

شركة التمدين الاستثمارية - ش.م.ك عامة  
وشركاتها التابعة  
دولة الكويت

بيان التدفقات النقدية المرحلي المجمع المكثف للستة أشهر المنتهية في 30 يونيو 2024  
(غير مدقق)

(جميع المبالغ بالدينار الكويتي)

السنة أشهر المنتهية في 30 يونيو		إيضاح
2023	2024	
		<b>أنشطة العمليات</b>
10,042,989	8,055,998	صافي ربح الفترة تسويات:
(7,224,261)	(5,797,224)	12 صافي أرباح من شركات زميلة وتابعة
(4,093,836)	(2,609,176)	توزيعات أرباح من موجودات مالية بالقيمة العادلة من خلال الدخل الشامل الأخر
(310,608)	(312,850)	إيرادات فوائد
-	(200,000)	رد مخصص خسائر أرصدة مدينة
896,560	789,696	استهلاكات وإطفاءات
626,631	295,433	أعباء تمويل
12,372	32,554	مكافأة نهاية الخدمة
85,079	-	خسائر من بيع موجودات ثابتة
34,926	254,431	ربح العمليات قبل التغييرات في موجودات ومطلوبات العمليات
(1,600,257)	(248,017)	مدفون وموجودات أخرى
(16,776)	(10,837)	موجودات أخرى
(864,218)	(892,910)	دائنون وأرصدة دائنة أخرى
(46,424)	-	المدفوع من مكافأة نهاية الخدمة
(2,492,749)	(897,333)	صافي النقد المستخدم في أنشطة العمليات
		<b>أنشطة الاستثمار</b>
-	9,927,057	المحصل من بيع استثمارات بالقيمة العادلة من خلال الدخل الشامل الأخر
4,688,287	6,084,385	توزيعات أرباح مستلمة من شركات زميلة
3,597,711	2,609,176	توزيعات أرباح مستلمة من موجودات مالية بالقيمة العادلة من خلال الدخل الشامل الأخر
309,248	318,525	إيرادات فوائد مستلمة
(140,967)	(92,304)	المدفوع لشراء موجودات ملموسة وغير ملموسة
-	(7,200)	المدفوع لاقتناء استثمارات بالقيمة العادلة من خلال الدخل الشامل الأخر
(7,539,000)	-	صافي النقد المسدد نتيجة اقتناء شركة تابعة
(36,647)	-	صافي النقد نتيجة استبعاد شركات تابعة
878,632	18,839,639	صافي النقد الناتج من أنشطة الاستثمار
		<b>أنشطة التمويل</b>
(4,034,845)	(10,041,804)	توزيعات أرباح مدفوعة
4,000,000	250,000	المحصل من التسهيلات البنكية
(6,126,700)	(5,000,000)	المدفوع من التسهيلات البنكية
(75,134)	(49,555)	شراء أسهم خزانة
(413,493)	(341,584)	أعباء تمويل مدفوعة
(2,765)	-	التغير في حقوق الجهات غير المسيطرة
(6,652,937)	(15,182,943)	صافي النقد المستخدم في أنشطة التمويل
(8,267,054)	2,759,363	الزيادة/ (النقص) في النقد والنقد المعادل
24,179,155	14,796,044	النقد والنقد المعادل في بداية الفترة
15,912,101	17,555,407	النقد والنقد المعادل في نهاية الفترة

إن الإيضاحات المرفقة تمثل جزءاً لا يتجزأ من هذه المعلومات المالية المرحلية المجمع المكثفة.