



شركة الديرة القابضة
Al-Deera Holding Co. K.P.S.C.

التاريخ : 11 / 08 / 2022

السادة / شركة بورصة الكويت
المحترمين
دولة الكويت

تحية طيبة وبعد ،،

الموضوع: المعلومات المالية المرحلية للفترة المنتهية في 2022/06/30

لشركة الديرة القابضة والشركات التابعة

برجاء الإحاطة بأن مجلس إدارة شركة الديرة القابضة قد عقد إجتماعه اليوم 2022/08/11 في تمام الساعة الواحدة ظهراً ، وقد وافق المجلس على القرارات التالية:

- إطلع المجلس على المعلومات المالية المرحلية المجمعة للشركة عن الفترة المنتهية في 2022/06/30 ووافق عليها واعتمدها .

وعليه، نرفق لكم طيه نموذج نتائج المعلومات المالية المرحلية المجمعة عن الفترة المالية المنتهية في 2022/06/30 وكذلك المعلومات المالية المرحلية المجمعة للفترة المنتهية في 2022/06/30 (نسخة باللغة العربية ونسخة باللغة الإنجليزية) وذلك بعد اعتمادها من مجلس إدارة الشركة في إجتماعه اليوم .

برجاء الإحاطة واتخاذ ما يلزم .

وتفضلوا بقبول فائق الاحترام ،،



شركة الديرة القابضة
Al-Deera Holding Co

طلال بدر البحر
رئيس مجلس الادارة

Cr No. 72505

Issued & Paid Up Capital: 9,177,056 KD

ص.ب.: 4839 الصفاة، 13049 الكويت - تلفون: 965 2249 3966 / 2249 3955 - فاكس: 965 2249 3963

P.O.Box: 4839 Safat, 13049 Kuwait - Tel.: +965 2249 3966 / 2249 3955 - Fax: +965 2249 3963

info@aldeeraholding.com www.aldeeraholding.com

السجل التجاري 72505

رأس المال المصدر والمدفوع: 9,177,056 د.ك.

7/15

| | |
|---------------------------|-------------------------------|
| Company Name | اسم الشركة |
| ALDeera Holding (K.P.S.C) | شركة الديرة القابضة (ش.م.ك.ع) |

| | | |
|-----------------------------|------------|-----------------|
| Select from the list | 2022-06-30 | اختر من القائمة |
|-----------------------------|------------|-----------------|

| | | |
|--|------------|---------------------------|
| Board of Directors Meeting Date | 2022-08-11 | تاريخ اجتماع مجلس الإدارة |
|--|------------|---------------------------|

| | |
|---|---|
| Required Documents | المستندات الواجب إرفاقها بالنموذج |
| Approved financial statements. Approved auditor's report This form shall not be deemed to be complete unless the documents mentioned above are provided | نسخة من البيانات المالية المعتمدة نسخة من تقرير مراقب الحسابات المعتمد لا يعتبر هذا النموذج مكتملاً ما لم يتم إرفاق هذه المستندات |

| التغيير (%) | فترة الستة اشهر المقارنة | فترة الستة اشهر الحالية | البيان |
|-------------|-----------------------------|-------------------------|--|
| Change (%) | Six Month Comparativ Period | Six Month Current Per | Statement |
| | 2021-06-30 | 2022-06-30 | |
| 193% | 407,724 | 1,196,384 | صافي الربح (الخسارة) الخاص بمساهمي الشركة الأم Net Profit (Loss) represents the amount attributable to the owners of the parent Company |
| 194% | 4.44 | 13.04 | ربحية (خسارة) السهم الأساسية والمخفضة Basic & Diluted Earnings per Share |
| -30% | 1,702,234 | 1,186,236 | الموجودات المتداولة Current Assets |
| 4% | 24,841,071 | 25,716,053 | إجمالي الموجودات Total Assets |
| -68% | 11,737,086 | 3,723,024 | المطلوبات المتداولة Current Liabilities |
| -2% | 11,902,541 | 11,716,867 | إجمالي المطلوبات Total Liabilities |
| 8% | 12,702,386 | 13,741,552 | إجمالي حقوق الملكية الخاصة بمساهمي الشركة الأم Total Equity attributable to the owners of the Parent Company |
| 123% | 670,577 | 1,494,311 | إجمالي الإيرادات التشغيلية Total Operating Revenue |
| 194% | 406,343 | 1,193,556 | صافي الربح (الخسارة) التشغيلية Net Operating Profit (Loss) |
| -120% | - 11.26% | 2.25% | الخسائر المتراكمة / رأس المال المدفوع Accumulated Loss / Paid-Up Share Capital |

| التغيير (%) | الربع الثاني المقارن | الربع الثاني الحالي | البيان |
|-------------|-----------------------------------|-------------------------------|--|
| Change (%) | Second quarter Comparative Period | Second quarter Current Period | Statement |
| | 2021-06-30 | 2022-06-30 | |
| 154% | 272,622 | 691,144 | صافي الربح (الخسارة) الخاص بمساهمي الشركة الأم Net Profit (Loss) represents the amount attributable to the owners of the parent Company |
| 154% | 2.97 | 7.53 | ربحية (خسارة) السهم الأساسية والمخفضة Basic & Diluted Earnings per Share |
| 104% | 414,824 | 845,492 | إجمالي الإيرادات التشغيلية Total Operating Revenue |
| 154% | 272,182 | 690,591 | صافي الربح (الخسارة) التشغيلية Net Operating Profit (Loss) |

• Not Applicable for first Quarter

• لا ينطبق على الربع الأول

| Increase/Decrease in Net Profit (Loss) is due to | سبب ارتفاع/انخفاض صافي الربح (الخسارة) |
|---|---|
| Profits from investment in associates during the period of 1,668,295 KD compared to profits of KD 670,379 for the same period of the previous year . | الأرباح الناتجة عن الاستثمار في شركات زميلة خلال الفترة والبالغة 1,668,295 د.ك مقارنة بربح 670,379 د.ك عن نفس الفترة من العام السابق . |
| Finance cost for the current period is KD 136,392 and KD 105,930 for the previous period. | بلغت المصاريف التمويلية 136,392 د.ك خلال الفترة الحالية مقابل 105,930 د.ك خلال الفترة السابقة. |
| Other income for the period KD 2,800 comparing to KD 1,372 on same period last year. | بلغت إيرادات أخرى مبلغ 2,800 د.ك للفترة الحالية مقابل 1,372 د.ك خلال نفس الفترة من العام السابق. |
| Loss from change in the fair value of the investment at fair value through profits and losses KD 219,550 during the period compared to profits 198 KD for the same period of the previous year. | خسائر التغيير في القيمة العادلة للإستثمار بالقيمة العادلة من خلال الأرباح والخسائر والبالغة 219,550 د.ك خلال الفترة مقارنة بأرباح 198 د.ك عن نفس الفتره من العام السابق . |

| | | |
|--|---------|--|
| Total Revenue realized from dealing with related parties (value, KWD) | 3,039 | بلغ إجمالي الإيرادات من التعاملات مع الأطراف ذات الصلة (المبلغ د.ك.) |
| Total Expenditures incurred from dealing with related parties (value, KWD) | 174,892 | بلغ إجمالي المصروفات من التعاملات مع الأطراف ذات الصلة (المبلغ د.ك.) |



| Auditor Opinion | | رأي مراقب الحسابات |
|-----------------|-----------------------|---|
| 1. | Unqualified Opinion | <input checked="" type="checkbox"/> رأي غير متحفظ |
| 2. | Qualified Opinion | <input type="checkbox"/> رأي متحفظ |
| 3. | Disclaimer of Opinion | <input type="checkbox"/> عدم إبداء الرأي |
| 4. | Adverse Opinion | <input type="checkbox"/> رأي معاكس |

In the event of selecting item No. 2, 3 or 4, the following table must be filled out, and this form is not considered complete unless it is filled.

بحال اختيار بند رقم 2 أو 3 أو 4 يجب تعبئة الجدول التالي، ولا يعتبر هذا النموذج مكتملاً ما لم يتم تعبئته

| | |
|----|--|
| -- | نص رأي مراقب الحسابات كما ورد في التقرير |
| -- | شرح تفصيلي بالحالة التي استدعت مراقب الحسابات لإبداء الرأي |
| -- | الخطوات التي ستقوم بها الشركة لمعالجة ما ورد في رأي مراقب الحسابات |
| -- | الجدول الزمني لتنفيذ الخطوات لمعالجة ما ورد في رأي مراقب الحسابات |

| Corporate Actions | | استحقاقات الأسهم (الإجراءات المؤسسية) | |
|-------------------|---------|---------------------------------------|-------------------------------------|
| النسبة | القيمة | | |
| لا يوجد | لا يوجد | | توزيعات نقدية Cash Dividends |
| لا يوجد | لا يوجد | | توزيعات أسهم منحة Bonus Share |
| لا يوجد | لا يوجد | | توزيعات أخرى Other Dividend |
| لا يوجد | لا يوجد | | عدم توزيع أرباح No Dividends |
| | | علاوة الإصدار Issue Premium | زيادة رأس المال Capital Increase |
| | | | تخفيض رأس المال Capital Decrease |

| ختم الشركة Company Seal | التوقيع Signature | المسمى الوظيفي Title | الاسم Name |
|---|---|-------------------------|----------------|
|  |  | رئيس مجلس الإدارة | طلال بدر البحر |

7/15

تقرير مراجعة المعلومات المالية المرحلية المكثفة المراجعة

إلى السادة أعضاء مجلس إدارة
شركة الديرة القابضة - ش.م.ك.ع
الكويت

مقدمة

قمنا بمراجعة بيان المركز المالي المرحلي المكثف المجمع المرفق لشركة الديرة القابضة - ش.م.ك.ع ("الشركة الأم") والشركات التابعة لها ("المجموعة") كما في 30 يونيو 2022 والبيانات المرحلية المكثفة المراجعة المتعلقة به للأرباح أو الخسائر والأرباح أو الخسائر والدخل الشامل الآخر والتغيرات في حقوق الملكية والتدفقات النقدية لفترة الستة أشهر المنتهية في ذلك التاريخ. إن الإدارة هي الجهة المسؤولة عن إعداد وعرض تلك المعلومات المالية المرحلية المكثفة المراجعة وفقاً لمعيار المحاسبة الدولي رقم 34 "التقارير المالية المرحلية". إن مسؤوليتنا هي أن نعبر عن استنتاجنا حول تلك المعلومات المالية المرحلية المكثفة المراجعة استناداً إلى مراجعتنا.

نطاق المراجعة

لقد قمنا بمراجعتنا وفقاً للمعيار الدولي المطبق على مهام المراجعة 2410 "مراجعة المعلومات المالية المرحلية من قبل مراقب الحسابات المستقل للمنشأة". تتضمن مراجعة المعلومات المالية المرحلية، بصفة رئيسية، توجيه الاستفسارات إلى الموظفين المسؤولين عن الأمور المالية والمحاسبية وتطبيق إجراءات المراجعة التحليلية وإجراءات المراجعة الأخرى. إن نطاق المراجعة يقل بشكل جوهري عن التدقيق وفقاً للمعايير الدولية للتدقيق، وبالتالي لا يمكننا من الحصول على تأكيدات حول كافة الأمور الجوهرية والتي يمكن تحديدها من خلال التدقيق. لذلك فإننا لا نبدى رأياً يتعلق بالتدقيق.

الاستنتاج

استناداً إلى مراجعتنا، لم يرد لعلمنا ما يجعلنا نعتقد بأن المعلومات المالية المرحلية المكثفة المراجعة المرفقة لم يتم إعدادها من كافة النواحي المادية وفقاً لمعيار المحاسبة الدولي رقم 34 "التقارير المالية المرحلية".

تقرير حول مراجعة المتطلبات القانونية والتشريعية الأخرى

استناداً إلى مراجعتنا، فإن المعلومات المالية المرحلية المكثفة المراجعة متفقة مع دفاتر الشركة الأم. وأنه حسبما وصل إليه علمنا واعتقادنا، لم يرد إلى علمنا أية مخالفات خلال فترة الستة أشهر المنتهية في 30 يونيو 2022 لقانون الشركات رقم 1 لسنة 2016 ولائحته التنفيذية أو لعقد التأسيس والنظام الأساسي للشركة الأم والتعديلات اللاحقة لهم على وجه قد يكون له تأثيراً مادياً على نشاط الشركة الأم أو مركزها المالي.

كذلك، من خلال مراجعتنا، وحسب علمنا واعتقادنا، لم يرد لعلمنا أية مخالفات مادية خلال فترة الستة أشهر المنتهية في 30 يونيو 2022 لأحكام القانون رقم 7 لسنة 2010 بشأن هيئة أسواق المال ولائحتها على وجه قد يكون له تأثيراً مادياً في نشاط الشركة الأم أو مركزها المالي.



عبد اللطيف محمد العيان (CPA)
(مراقب مرخص رقم 94 فئة أ)
جرانت ثورنتون - القطامي والعيان وشركاهم

بيان الأرباح أو الخسائر المرحلي المكثف المجمع

| الستة أشهر المنتهية في | | الثلاثة أشهر المنتهية في | | إيضاح | |
|--------------------------------------|---------------------------------------|--------------------------------------|---------------------------------------|-------|--|
| 30 يونيو 2021 (غير مدقق) دك | 30 يونيو 2022 (غير مدققة) دك | 30 يونيو 2021 (غير مدقق) دك | 30 يونيو 2022 (غير مدققة) دك | | |
| | | | | | الإيرادات |
| | | | | | التغير في القيمة العادلة لاستثمارات بالقيمة العادلة من خلال بيان الدخل |
| 198 | (219,550) | 107 | (245,822) | | حصاة من نتائج شركات زميلة |
| 670,379 | 1,668,295 | 414,717 | 1,045,748 | 6 | إيرادات توزيعات أرباح |
| - | 45,566 | - | 45,566 | | إيرادات أخرى |
| 1,372 | 2,800 | 440 | 553 | | |
| 671,949 | 1,497,111 | 415,264 | 846,045 | | |
| | | | | | المصاريف والأعباء الأخرى |
| (70,658) | (62,791) | (38,504) | (28,124) | | تكاليف موظفين |
| (87,646) | (101,572) | (35,772) | (58,000) | | مصاريف عمومية وإدارية وأخرى |
| (105,930) | (136,392) | (68,366) | (68,777) | | تكاليف تمويل |
| (264,234) | (300,755) | (142,642) | (154,901) | | |
| 407,715 | 1,196,356 | 272,622 | 691,144 | | ربح الفترة |
| | | | | | الخاصة بـ: |
| 407,724 | 1,196,384 | 272,622 | 691,144 | | مساهمي الشركة الأم |
| (9) | (28) | - | - | | الحصص غير المسيطرة |
| 407,715 | 1,196,356 | 272,622 | 691,144 | | |
| | | | | | ربحية السهم الأساسية والمخفضة المخصصة لمساهمي الشركة الأم |
| 4.44 فلس | 13.04 فلس | 2.97 فلس | 7.53 فلس | 5 | |

إن الإيضاحات المبينة في الصفحات من 8 إلى 18 تشكل جزءاً لا يتجزأ من هذه المعلومات المالية المرحلية المكثفة المجمعة.


بيان الأرباح أو الخسائر والدخل الشامل الآخر المرحلي المكثف المجمع

| الستة أشهر المنتهية في | | الثلاثة أشهر المنتهية في | | |
|--|--|---------------------------------------|--|---|
| 30 يونيو 2021 (غير مدقق) د.ك | 30 يونيو 2022 (غير مدققة) د.ك | 30 يونيو 2021 (غير مدقق) د.ك | 30 يونيو 2022 (غير مدققة) د.ك | |
| 407,715 | 1,196,356 | 272,622 | 691,144 | ربح الفترة |
| دخل/ (خسارة) شاملة أخرى: | | | | |
| بنود سوف يتم إعادة تصنيفها لاحقاً إلى بيان الأرباح أو الخسائر المرحلي المكثف المجمع: | | | | |
| 1,351,432 | (1,138,250) | 697,672 | (2,993,938) | حصة في (خسارة)/ دخل شامل آخر لشركات زميلة (إيضاح 6) |
| بنود لن يتم إعادة تصنيفها لاحقاً إلى بيان الأرباح أو الخسائر المجمع: | | | | |
| استثمارات الأسهم بالقيمة العادلة من خلال الدخل الشامل الآخر: | | | | |
| 1,606,977 | (534,447) | 499,736 | (431,458) | - صافي التغير في القيمة العادلة الناتج خلال الفترة |
| 2,958,409 | (1,672,697) | 1,197,408 | (3,425,396) | إجمالي (خسارة) / دخل شامل آخر |
| 3,366,124 | (476,341) | 1,470,030 | (2,734,252) | إجمالي (خسارة)/ دخل شامل للفترة |
| الخاصة بـ: | | | | |
| 3,366,133 | (476,313) | 1,470,030 | (2,734,252) | مساهمي الشركة الأم |
| (9) | (28) | - | - | الحصص غير المسيطرة |
| 3,366,124 | (476,341) | 1,470,030 | (2,734,252) | |

إن الإيضاحات المبينة في الصفحات من 8 إلى 18 تشكل جزءاً لا يتجزأ من هذه المعلومات المالية المرحلية المكثفة المجمعة.

بيان المركز المالي المرحلي المكثف المجمع

| 30 يونيو 2021 (غير مدققة) د.ك | 31 ديسمبر 2021 (مدققة) د.ك | 30 يونيو 2022 (غير مدققة) د.ك | إيضاح | |
|--|-------------------------------------|--|-------|--|
| | | | | الأصول |
| | | | | أصول غير متداولة |
| 12 | 12 | 12 | | ممتلكات وآلات ومعدات |
| 19,164,239 | 21,521,864 | 21,403,955 | 6 | استثمار في شركات زميلة |
| 3,974,586 | 3,660,297 | 3,125,850 | 7 | استثمارات بالقيمة العادلة من خلال الدخل الشامل الآخر |
| 23,138,837 | 25,182,173 | 24,529,817 | | |
| | | | | أصول متداولة |
| 249,321 | 419,260 | 454,202 | | ذمم مدينة وأصول أخرى |
| 3,746 | 473,577 | 254,027 | | استثمارات بالقيمة العادلة من خلال الأرباح أو الخسائر |
| 1,449,167 | 152,267 | 478,007 | | النقد والنقد المعادل |
| 1,702,234 | 1,045,104 | 1,186,236 | | |
| 24,841,071 | 26,227,277 | 25,716,053 | | مجموع الأصول |
| | | | | حقوق الملكية والخصوم |
| | | | | حقوق الملكية |
| 9,177,056 | 9,177,056 | 9,177,056 | 8 | رأس المال |
| 4,558,874 | 6,042,875 | 4,358,081 | 9 | بنود أخرى لحقوق الملكية |
| (1,033,544) | (719,379) | 206,415 | | أرباح مرحلة |
| 12,702,386 | 14,500,552 | 13,741,552 | | إجمالي حقوق الملكية المخصصة لمساهمي الشركة الأم |
| 236,144 | 257,662 | 257,634 | | الحصص غير المسيطرة |
| 12,938,530 | 14,758,214 | 13,999,186 | | مجموع حقوق الملكية |
| | | | | الخصوم |
| | | | | خصوم غير متداولة |
| 165,455 | 168,659 | 169,748 | | مخصص مكافأة نهاية خدمة الموظفين |
| - | 7,824,095 | 7,824,095 | 10 | قروض لأجل من أطراف ذات صلة |
| 165,455 | 7,992,754 | 7,993,843 | | |
| | | | | خصوم متداولة |
| 9,234,095 | - | - | 10 | قروض لأجل من أطراف ذات صلة |
| 2,502,991 | 3,476,309 | 3,723,024 | 11 | ذمم دائنة وخصوم أخرى |
| 11,737,086 | 3,476,309 | 3,723,024 | | |
| 11,902,541 | 11,469,063 | 11,716,867 | | مجموع الخصوم |
| 24,841,071 | 26,227,277 | 25,716,053 | | مجموع حقوق الملكية والخصوم |


طلال بدر البحر
رئيس مجلس الإدارة

إن الإيضاحات المبينة في الصفحات من 8 إلى 18 تشكل جزءاً لا يتجزأ من هذه المعلومات المالية المرحلية المكثفة المجمعة.

بيان التغيرات في حقوق الملكية المرحلي المكثف المجمع

حقوق الملكية المخصصة إلى مساهمي الشركة الأم

| الإجمالي دك | الحصص غير المسيطرة دك | المجموع الفرعي دك | أرباح مرحلة دك | بنود أخرى لحقوق الملكية (إيضاح 9) دك | رأس المال دك | |
|----------------|-----------------------------|-------------------------|-------------------|---|-----------------|--|
| 14,758,214 | 257,662 | 14,500,552 | (719,379) | 6,042,875 | 9,177,056 | الرصيد في 31 ديسمبر 2021 (مدقق) |
| 1,196,356 | (28) | 1,196,384 | 1,196,384 | - | - | ربح الفترة |
| (1,672,697) | - | (1,672,697) | - | (1,672,697) | - | إجمالي الخسارة الشاملة الأخرى |
| (476,341) | (28) | (476,313) | 1,196,384 | (1,672,697) | - | إجمالي دخل/(خسارة) شاملة للفترة |
| - | - | - | 12,097 | (12,097) | - | حصة في ربح محقق من استثمارات بالقيمة العادلة من خلال الدخل الشامل الأخر مملوكة من قبل شركة زميلة |
| (145,465) | - | (145,465) | (145,465) | - | - | أثر التغير في نسبة ملكية شركة تابعة لشركة زميلة |
| (137,222) | - | (137,222) | (137,222) | - | - | أثر التغير في ملكية شركة زميلة نتيجة شراء أسهم خزينة |
| 13,999,186 | 257,634 | 13,741,552 | 206,415 | 4,358,081 | 9,177,056 | الرصيد في 30 يونيو 2022 (غير مدقق) |

إن الإيضاحات المبينة في الصفحات من 8 إلى 18 تشكل جزءاً لا يتجزأ من هذه المعلومات المالية المرحلية المكثفة المجمعة.

تابع/ بيان التغيرات في حقوق الملكية المرحلي المكثف المجمع

حقوق الملكية المخصصة إلى مساهمي الشركة الأم

| الإجمالي دك | الحصص غير المسيطرة دك | المجموع الفرعي دك | خسائر متراكمة دك | بنود أخرى لحقوق الملكية (إيضاح 9) دك | رأس المال دك | |
|----------------|-----------------------------|-------------------------|---------------------|---|-----------------|---|
| 3,957,220 | 236,153 | 3,721,067 | (16,627,425) | 610,612 | 19,737,880 | الرصيد في 31 ديسمبر 2020 (مدقق) |
| - | - | - | 16,194,526 | - | (16,194,526) | إطفاء خسائر متراكمة (إيضاح 8 أ) |
| 5,633,702 | - | 5,633,702 | - | - | 5,633,702 | زيادة رأس المال عن طريق تسوية قرض طرف ذو صلة (إيضاح 8 ب) |
| 407,715 | (9) | 407,724 | 407,724 | - | - | ربح الفترة |
| 2,958,409 | - | 2,958,409 | - | 2,958,409 | - | إجمالي الدخل الشامل الآخر |
| 3,366,124 | (9) | 3,366,133 | 407,724 | 2,958,409 | - | إجمالي دخل/(خسارة) شاملة للفترة |
| - | - | - | (989,853) | 989,853 | - | حصة في خسائر محققة من استثمارات بالقيمة العادلة من خلال الدخل الشامل الآخر مملوكة من قبل شركة زميلة |
| (18,516) | - | (18,516) | (18,516) | - | - | أثر التغير في ملكية شركة زميلة نتيجة شراء أسهم خزينة |
| 9,938,530 | 236,144 | 12,702,386 | (1,033,544) | 4,558,874 | 9,177,056 | الرصيد في 30 يونيو 2021 (غير مدقق) |

إن الإيضاحات المبينة في الصفحات من 8 إلى 18 تشكل جزءاً لا يتجزأ من هذه المعلومات المالية المرحلية المكثفة المجمعة.

بيان التدفقات النقدية المرحلي المكثف المجمع

| الستة أشهر المنتهية في 30 يونيو 2021 (غير مدققة) د.ك | الستة أشهر المنتهية في 30 يونيو 2022 (غير مدققة) د.ك | |
|--|--|--|
| | | الأنشطة التشغيلية |
| 407,715 | 1,196,356 | ربح الفترة |
| | | التعديلات: |
| 8,954 | 1,089 | مخصص مكافأة نهاية خدمة الموظفين |
| (670,379) | (1,668,295) | حصة من نتائج شركات زميلة |
| - | (45,566) | إيرادات توزيعات أرباح |
| 105,930 | 136,392 | تكاليف تمويل |
| (147,780) | (380,024) | |
| | | التغيرات في أصول وخصوم التشغيل: |
| (198) | 219,550 | استثمارات بالقيمة العادلة من خلال الأرباح أو الخسائر |
| (22,540) | (34,942) | ذمم مدينة وأصول أخرى |
| 193,054 | 110,323 | ذمم دائنة وخصوم أخرى |
| 22,536 | (85,093) | صافي النقد (المستخدم في)/الناتج من الأنشطة التشغيلية |
| | | الأنشطة الاستثمارية |
| - | 410,833 | إيرادات توزيعات أرباح مستلمة |
| - | 410,833 | صافي النقد من الأنشطة الاستثمارية |
| | | الأنشطة التمويلية |
| 1,410,000 | - | المستلم من قروض لأجل من أطراف ذات صلة |
| 1,410,000 | - | صافي النقد من الأنشطة التمويلية |
| 1,432,536 | 325,740 | صافي الزيادة في النقد والنقد المعادل |
| 16,631 | 152,267 | النقد والنقد المعادل في بداية الفترة |
| 1,449,167 | 478,007 | النقد والنقد المعادل في نهاية الفترة |

إن الإيضاحات المبينة في الصفحات من 8 إلى 18 تشكل جزءاً لا يتجزأ من هذه المعلومات المالية المرحلية المكثفة المجمعة.

Report on review of interim condensed consolidated financial information

To the board of directors of
Al-Deera Holding Company – KPSC
Kuwait

Introduction

We have reviewed the accompanying interim condensed consolidated statement of financial position of Al-Deera Holding Company - KPSC (“the Parent Company”) and its subsidiaries (“the Group”) as of 30 June 2022 and the related interim condensed consolidated statements of profit or loss, profit or loss and other comprehensive income, changes in equity and cash flows for the six-month period then ended. Management is responsible for the preparation and presentation of this interim condensed consolidated financial information in accordance with International Accounting Standard 34, “Interim Financial Reporting”. Our responsibility is to express a conclusion on this interim condensed consolidated financial information based on our review.

Scope of Review

We conducted our review in accordance with International Standard on Review Engagements 2410, “Review of Interim Financial Information Performed by the Independent Auditor of the Entity.” A review of interim financial information consists of making inquiries, primarily of persons responsible for financial and accounting matters, and applying analytical and other review procedures. A review is substantially less in scope than an audit conducted in accordance with International Standards on Auditing and consequently does not enable us to obtain assurance that we would become aware of all significant matters that might be identified in an audit. Accordingly, we do not express an audit opinion.


Conclusion

Based on our review, nothing has come to our attention that causes us to believe that the accompanying interim condensed consolidated financial information has not been prepared, in all material respects, in accordance with International Accounting Standard 34 “Interim Financial Report”.

Report on review of other legal and regulatory requirements

Based on our review, the interim condensed consolidated financial information is in agreement with the books of the Parent Company. We further report that, to the best of our knowledge and belief, no violations of the Companies Law No. 1 of 2016 and its Executive Regulations, or of the Parent Company’s Memorandum of Incorporation and Articles of Association, as amended, have occurred during the six-month period ended 30 June 2022 that might have had a material effect on the business or financial position of the Parent Company.

We further report that, during the course of our review, to the best of our knowledge and belief, we have not become aware of any material violations of the provisions of Law No. 7 of 2010 concerning the Capital Markets Authority and its related regulations during the six-month period ended 30 June 2022 that might have had a material effect on the business or financial position of the Parent Company.



Abdullatif M. Al-Aiban (CPA)
(Licence No. 94-A)
of Grant Thornton – Al-Qatami, Al-Aiban & Partners

Kuwait
11 August 2022

Interim condensed consolidated statement of profit or loss

| | Notes | Three months ended | | Six months ended | |
|--|-------|--------------------------------------|--------------------------------------|--------------------------------------|--------------------------------------|
| | | 30 June 2022 (Unaudited) KD | 30 June 2021 (Unaudited) KD | 30 June 2022 (Unaudited) KD | 30 June 2021 (Unaudited) KD |
| REVENUE | | | | | |
| Change in fair value of investments at fair value through profit or loss | | (245,822) | 107 | (219,550) | 198 |
| Share of results of associates | 6 | 1,045,748 | 414,717 | 1,668,295 | 670,379 |
| Dividend income | | 45,566 | - | 45,566 | - |
| Other income | | 553 | 440 | 2,800 | 1,372 |
| | | 846,045 | 415,264 | 1,497,111 | 671,949 |
| EXPENSES AND OTHER CHARGES | | | | | |
| Staff costs | | (28,124) | (38,504) | (62,791) | (70,658) |
| General, administrative and other expenses | | (58,000) | (35,772) | (101,572) | (87,646) |
| Finance costs | | (68,777) | (68,366) | (136,392) | (105,930) |
| | | (154,901) | (142,642) | (300,755) | (264,234) |
| Profit for the period | | 691,144 | 272,622 | 1,196,356 | 407,715 |
| Attributable to: | | | | | |
| Shareholders of the Parent Company | | 691,144 | 272,622 | 1,196,384 | 407,724 |
| Non-controlling interests | | - | - | (28) | (9) |
| | | 691,144 | 272,622 | 1,196,356 | 407,715 |
| Basic and diluted earnings per share attributable to the shareholders of the Parent Company | | | | | |
| | 5 | 7.53 Fils | 2.97 Fils | 13.04 Fils | 4.44 Fils |

The notes set out on pages 8 to 19 form an integral part of this interim condensed consolidated financial information.

Interim condensed consolidated statement of profit or loss and other comprehensive income

| | Three months ended | | Six months ended | |
|--|--------------------------------------|--------------------------------------|--------------------------------------|--------------------------------------|
| | 30 June 2022 (Unaudited) KD | 30 June 2021 (Unaudited) KD | 30 June 2022 (Unaudited) KD | 30 June 2021 (Unaudited) KD |
| Profit for the period | 691,144 | 272,622 | 1,196,356 | 407,715 |
| Other comprehensive income/(loss): | | | | |
| Items that will be reclassified subsequently to interim condensed consolidated statement of profit or loss: | | | | |
| Share of other comprehensive (loss)/income of associates (note 6) | (2,993,938) | 697,672 | (1,138,250) | 1,351,432 |
| Items that will not be reclassified subsequently to consolidated statement of profit or loss: | | | | |
| Equity investments at fair value through other comprehensive income: | | | | |
| - Net change in fair value arising during the period | (431,458) | 499,736 | (534,447) | 1,606,977 |
| Total other comprehensive (loss)/income | (3,425,396) | 1,197,408 | (1,672,697) | 2,958,409 |
| Total comprehensive (loss)/income for the period | (2,734,252) | 1,470,030 | (476,341) | 3,366,124 |
| Attributable to: | | | | |
| Shareholders of the Parent Company | (2,734,252) | 1,470,030 | (476,313) | 3,366,133 |
| Non-controlling interests | - | - | (28) | (9) |
| | (2,734,252) | 1,470,030 | (476,341) | 3,366,124 |

The notes set out on pages 8 to 19 form an integral part of this interim condensed consolidated financial information.

Interim condensed consolidated statement of financial position

| | Notes | 30 June 2022 (Unaudited) KD | 31 Dec. 2021 (Audited) KD | 30 June 2021 (Unaudited) KD |
|---|-------|--------------------------------------|------------------------------------|--------------------------------------|
| ASSETS | | | | |
| Non-current assets | | | | |
| Property, plant and equipment | | 12 | 12 | 12 |
| Investment in associates | 6 | 21,403,955 | 21,521,864 | 19,164,239 |
| Investments at fair value through other comprehensive income | 7 | 3,125,850 | 3,660,297 | 3,974,586 |
| | | 24,529,817 | 25,182,173 | 23,138,837 |
| Current assets | | | | |
| Receivables and other assets | | 454,202 | 419,260 | 249,321 |
| Investments at fair value through profit or loss | | 254,027 | 473,577 | 3,746 |
| Cash and cash equivalent | | 478,007 | 152,267 | 1,449,167 |
| | | 1,186,236 | 1,045,104 | 1,702,234 |
| Total assets | | 25,716,053 | 26,227,277 | 24,841,071 |
| EQUITY AND LIABILITIES | | | | |
| Equity | | | | |
| Share capital | 8 | 9,177,056 | 9,177,056 | 9,177,056 |
| Other components of equity | 9 | 4,358,081 | 6,042,875 | 4,558,874 |
| Retained earnings | | 206,415 | (719,379) | (1,033,544) |
| Total equity attributable to the shareholders of the Parent Company | | 13,741,552 | 14,500,552 | 12,702,386 |
| Non-controlling interests | | 257,634 | 257,662 | 236,144 |
| Total equity | | 13,999,186 | 14,758,214 | 12,938,530 |
| Liabilities | | | | |
| Non-current liabilities | | | | |
| Provision for employees' end of service benefits | | 169,748 | 168,659 | 165,455 |
| Term loans from related parties | 10 | 7,824,095 | 7,824,095 | - |
| | | 7,993,843 | 7,992,754 | 165,455 |
| Current liabilities | | | | |
| Term loans from related parties | 10 | - | - | 9,234,095 |
| Payables and other liabilities | 11 | 3,723,024 | 3,476,309 | 2,502,991 |
| | | 3,723,024 | 3,476,309 | 11,737,086 |
| Total liabilities | | 11,716,867 | 11,469,063 | 11,902,541 |
| Total equity and liabilities | | 25,716,053 | 26,227,277 | 24,841,071 |



Talal Bader Al Bahar
Chairman

The notes set out on pages 8 to 19 form an integral part of this interim condensed consolidated financial information.

Interim condensed consolidated statement of changes in equity

| | Equity attributable to the shareholders of the Parent Company | | | | Non-controlling interests KD | Total KD |
|--|---|---|-------------------------|-------------------|---------------------------------|-------------|
| | Share capital KD | Other components of equity (note 9) KD | Retained earnings KD | Sub – total KD | | |
| Balance at 31 December 2021 (Audited) | 9,177,056 | 6,042,875 | (719,379) | 14,500,552 | 257,662 | 14,758,214 |
| Profit for the period | - | - | 1,196,384 | 1,196,384 | (28) | 1,196,356 |
| Total other comprehensive loss | - | (1,672,697) | - | (1,672,697) | - | (1,672,697) |
| Total comprehensive income/(loss) for the period | - | (1,672,697) | 1,196,384 | (476,313) | (28) | (476,341) |
| Share of realised profit on investments at fair value through other comprehensive income owned by an associate | - | (12,097) | 12,097 | - | - | - |
| Effect of the change in ownership equity for a subsidiary of an associate | - | - | (145,465) | (145,465) | - | (145,465) |
| Effect of the change in ownership of an associate on purchase of treasury shares | - | - | (137,222) | (137,222) | - | (137,222) |
| Balance at 30 June 2022 (Unaudited) | 9,177,056 | 4,358,081 | 206,415 | 13,741,552 | 257,634 | 13,999,186 |

The notes set out on pages 8 to 19 form an integral part of this interim condensed consolidated financial information.

Interim condensed consolidated statement of changes in equity (continued)

| | Equity attributable to the shareholders of the Parent Company | | | | Non-controlling interests KD | Total KD |
|--|---|---|--------------------------|-------------------|---------------------------------|-------------|
| | Share capital KD | Other components of equity (note 9) KD | Accumulated losses KD | Sub – total KD | | |
| Balance at 31 December 2020 (Audited) | 19,737,880 | 610,612 | (16,627,425) | 3,721,067 | 236,153 | 3,957,220 |
| Extinguishment of accumulated losses (note 8 a) | (16,194,526) | - | 16,194,526 | - | - | - |
| Increase in capital by way of settlement of related party loan (note 8 b) | 5,633,702 | - | - | 5,633,702 | - | 5,633,702 |
| Profit for the period | - | - | 407,724 | 407,724 | (9) | 407,715 |
| Total other comprehensive income | - | 2,958,409 | - | 2,958,409 | - | 2,958,409 |
| Total comprehensive income/(loss) for the period | - | 2,958,409 | 407,724 | 3,366,133 | (9) | 3,366,124 |
| Share of realised losses on investments at fair value through other comprehensive income owned by an associate | - | 989,853 | (989,853) | - | - | - |
| Effect of the change in ownership of an associate on purchase of treasury shares | - | - | (18,516) | (18,516) | - | (18,516) |
| Balance at 30 June 2021 (Unaudited) | 9,177,056 | 4,558,874 | (1,033,544) | 12,702,386 | 236,144 | 9,938,530 |

The notes set out on pages 8 to 19 form an integral part of this interim condensed consolidated financial information.

Interim condensed consolidated statement of cash flows

| | Six months ended 30 June 2022 (Unaudited) KD | Six months ended 30 June 2021 (Unaudited) KD |
|---|--|--|
| OPERATING ACTIVITIES | | |
| Profit for the period | 1,196,356 | 407,715 |
| Adjustments for: | | |
| Provision for employees' end of service benefits | 1,089 | 8,954 |
| Share of results of associates | (1,668,295) | (670,379) |
| Dividend income | (45,566) | - |
| Finance costs | 136,392 | 105,930 |
| | (380,024) | (147,780) |
| Changes in operating assets and liabilities: | | |
| Investments at fair value through profit or loss | 219,550 | (198) |
| Receivables and other assets | (34,942) | (22,540) |
| Payables and other liabilities | 110,323 | 193,054 |
| Net cash (used in)/from operating activities | (85,093) | 22,536 |
| INVESTING ACTIVITIES | | |
| Dividend income received | 410,833 | - |
| Net cash from investing activities | 410,833 | - |
| FINANCING ACTIVITIES | | |
| Receipt of term loans from related parties | - | 1,410,000 |
| Net cash from financing activities | - | 1,410,000 |
| Net increase in cash and cash equivalents | 325,740 | 1,432,536 |
| Cash and cash equivalents at beginning of the period | 152,267 | 16,631 |
| Cash and cash equivalents at end of the period | 478,007 | 1,449,167 |

The notes set out on pages 8 to 19 form an integral part of this interim condensed consolidated financial information.