



National International Holding Co. K.P.S.C.
الشركة الوطنية الدولية القابضة ش.م.ك.ع

الإشارة: ش.و.ق. / 115 / 2022/

التاريخ: 28 يوليو 2022

السادة / شركة بورصة الكويت المحترمين

تحية طيبة وبعد ،،،

الموضوع: نتائج اجتماع مجلس الإدارة للشركة الوطنية الدولية القابضة

مرفق لكم طيه نموذج البيانات المالية للشركة الوطنية الدولية القابضة (ش.م.ك.ع.) عن الفترة المالية المنتهية في: 2022/06/30 وذلك بعد اعتمادها من مجلس الإدارة.

شاكرين لكم حسن تعاونكم معنا ،،،
وتفضلوا بقبول فائق الاحترام والتقدير ،،،

ممدوح عبد الغني الشربيني
الرئيس التنفيذي



- نسخة إلى السادة / هيئة أسواق المال.



National International Holding Co. K.P.S.C.

الشركة الوطنية الدولية القابضة

Financial Results Form
Kuwaiti Company (KWD)

نموذج نتائج البيانات المالية
الشركات الكويتية (د.ك.)

Company Name	اسم الشركة
National International Holding Co.	الشركة الوطنية الدولية القابضة

Select from the list	2022-06-30	اختر من القائمة
----------------------	------------	-----------------

Board of Directors Meeting Date	2022-07-28	تاريخ اجتماع مجلس الإدارة
---------------------------------	------------	---------------------------

Required Documents	المستندات الواجب إرفاقها بالنموذج
Approved financial statements. Approved auditor's report This form shall not be deemed to be complete unless the documents mentioned above are provided	نسخة من البيانات المالية المعتمدة نسخة من تقرير مراقب الحسابات المعتمد لا يعتبر هذا النموذج مكتملاً ما لم يتم وإرفاق هذه المستندات

التغيير (%)	فترة الستة أشهر المقارنة	فترة الستة أشهر الحالية	البيان
Change (%)	Select from the list	Select from the list	Statement
	2021-06-30	2022-06-30	
%1382.14	74,102 د.ك.	1,098,295 د.ك.	صافي الربح (الخسارة) الخاص بمساهمي الشركة الأم Net Profit (Loss) represents the amount attributable to the owners of the parent Company
%1567	0.3 فلس	5 فلس	ربحية (خسارة) السهم الأساسية والمخفضة Basic & Diluted Earnings per Share
%28.92	8,884,244 د.ك.	11,453,993 د.ك.	الموجودات المتداولة Current Assets
%16.83	47,716,177 د.ك.	55,745,866 د.ك.	إجمالي الموجودات Total Assets
%13.61-	1,498,564 د.ك.	1,294,577 د.ك.	المطلوبات المتداولة Current Liabilities
%61.66	5,929,871 د.ك.	9,585,943 د.ك.	إجمالي المطلوبات Total Liabilities
%5.49	36,183,129 د.ك.	38,168,272 د.ك.	إجمالي حقوق الملكية الخاصة بمساهمي الشركة الأم Total Equity attributable to the owners of the Parent Company
%73.51	1,781,882 د.ك.	3,091,662 د.ك.	إجمالي الإيرادات التشغيلية Total Operating Revenue
%1611.84	61,346 د.ك.	1,050,147 د.ك.	صافي الربح (الخسارة) التشغيلية Net Operating Profit (Loss)
لا يوجد	لا يوجد	لا يوجد	الخسائر المتراكمة / رأس المال المدفوع Accumulated Loss / Paid-Up Share Capital

Established in 1979 - C.R. 27854

Authorized and Paid Capital 21,687,750 K.D.

Share Capital 21,687,750 K.D. - Al-Raya Tower 2 - 45 Floor

Tel.: Kuwaiti Company (KWD) 3 - P. O. Box : 25825 Safat 13119 Kuwait

info@nih-kw.com

تأسست عام ١٩٧٩ - س.ت. : ٢٧٨٥٤

رأس المال المصرح به والمدفوع ٢١,٦٨٧,٧٥٠ د.ك.

الشرق نموذج نتائج البيانات المالية - برج الراية ٢ - دور ٤٥

١ للشركات الكويتية (د.ك.) كس. : ٢٢٢٥٥٤٧٣ - ص.ب. : ٢٥٨٢٥ الصفاة ١٣١١٩ الكويت

info@nih-kw.com



National International Holding Co. K.P.S.C.
الشركة الوطنية الدولية القابضة ش.م.ك.ع

التغيير (%)	الربع الثاني المقارن	الربع الثاني الحالي	البيان
Change (%)	Select from the list 2021-06-30	Select from the list 2022-06-30	Statement
%890.29	د.ك. 22,069	د.ك. 218,546	صافي الربح (الخسارة) الخاص بمساهمي الشركة الأم Net Profit (Loss) represents the amount attributable to the owners of the parent Company
%900	0.10 فلس	1 فلس	ربحية (خسارة) السهم الأساسية والمخفضة Basic & Diluted Earnings per Share
%40.50	د.ك. 783,736	د.ك. 1,101,113	إجمالي الإيرادات التشغيلية Total Operating Revenue
%428.16	د.ك. (49,961)	د.ك. 163,954	صافي الربح (الخسارة) التشغيلية Net Operating Profit (Loss)

- Not Applicable for first Quarter

- لا ينطبق على الربع الأول

Increase/Decrease in Net Profit (Loss) is due to	سبب ارتفاع/انخفاض صافي الربح (الخسارة)
<ul style="list-style-type: none">➤ Increase in net profit mainly refers to increase in share of results from associate companies .➤ Increase operating income .	<ul style="list-style-type: none">➤ يعود سبب تحقيق الأرباح بشكل أساسي إلى زيادة حصة من نتائج شركات زميلة .➤ زيادة الأرباح من الأنشطة التشغيلية .

Total Revenue realized from dealing with related parties (value, KWD)	None	لا يوجد	بلغ إجمالي الإيرادات من التعاملات مع الأطراف ذات الصلة (المبلغ د.ك.)
---	------	---------	--

Total Expenditures incurred from dealing with related parties (value, KWD)	None	لا يوجد	بلغ إجمالي المصروفات من التعاملات مع الأطراف ذات الصلة (المبلغ د.ك.)
--	------	---------	--




Auditor Opinion		رأي مراقب الحسابات	
1.	Unqualified Opinion	<input checked="" type="checkbox"/>	1. رأي غير متحفظ
2.	Qualified Opinion	<input type="checkbox"/>	2. رأي متحفظ
3.	Disclaimer of Opinion	<input type="checkbox"/>	3. عدم إبداء الرأي
4.	Adverse Opinion	<input type="checkbox"/>	4. رأي معاكس

In the event of selecting item No. 2, 3 or 4, the following table must be filled out, and this form is not considered complete unless it is filled.

بحال اختيار بند رقم 2 أو 3 أو 4 يجب تعبئة الجدول التالي، ولا يعتبر هذا النموذج مكتملاً ما لم يتم تعبئته



نص رأي مراقب الحسابات كما ورد في التقرير		لا يوجد		N/A	
شرح تفصيلي بالحالة التي استدعت مراقب الحسابات لإبداء الرأي		لا يوجد		N/A	
الخطوات التي ستقوم بها الشركة لمعالجة ما ورد في رأي مراقب الحسابات		لا يوجد		N/A	
الجدول الزمني لتنفيذ الخطوات لمعالجة ما ورد في رأي مراقب الحسابات		لا يوجد		N/A	



National International Holding Co. K.P.S.C.

الشركة الوطنية الدولية القابضة ش.م.ك.ع

Corporate Actions		استحقاقات الأسهم (الإجراءات المؤسسية)	
النسبة	القيمة		
	لا يوجد	توزيعات نقدية	Cash Dividends
	لا يوجد	توزيعات أسهم منحة	Bonus Share
	لا يوجد	توزيعات أخرى	Other Dividend
		عدم توزيع أرباح	No Dividends
	علاوة الإصدار	زيادة رأس المال	Capital Increase
	Issue Premium	لا يوجد	
	لا يوجد	تخفيض رأس المال	Capital Decrease

ختم الشركة Company Seal	التوقيع Signature	المسمى الوظيفي Title	الاسم Name
		الرئيس التنفيذي	ممدوح عبد الغني الشربيني

الشركة الوطنية الدولية القابضة ش.م.ك.ع
وشركاتها التابعة
دولة الكويت

المعلومات المالية المرحلية المجمعة المكثفة وتقرير المراجعة
لفترة الستة أشهر المنتهية في 30 يونيو 2022
(غير مدققة)

الشركة الوطنية الدولية القابضة ش.م.ك.ع
وشركاتها التابعة
دولة الكويت

المعلومات المالية المرحلية المجمع المكنفة وتقرير المراجعة
لفترة السنة أشهر المنتهية في 30 يونيو 2022
(غير مدققة)

الصفحة

المحتويات

	تقرير مراجعة المعلومات المالية المرحلية المجمع المكنفة
1	بيان المركز المالي المرحلي المجمع المكنف (غير مدقق)
2	بيان الدخل المرحلي المجمع المكنف (غير مدقق)
3	بيان الدخل الشامل المرحلي المجمع المكنف (غير مدقق)
4	بيان التغييرات في حقوق الملكية المرحلي المجمع المكنف (غير مدقق)
5	بيان التدفقات النقدية المرحلي المجمع المكنف (غير مدقق)
14-6	إيضاحات حول المعلومات المالية المرحلية المجمع المكنفة (غير مدققة)

الشركة الوطنية الدولية القابضة

شركة مساهمة كويتية عامة

دولة الكويت

تقرير عن مراجعة المعلومات المالية المرحلية المكمّنة إلى السادة أعضاء مجلس الإدارة

مقدمة

لقد قمنا بمراجعة بيان المركز المالي المرحلي المجمع المكمّنة المرفق للشركة الوطنية الدولية القابضة (شركة مساهمة كويتية عامة) "الشركة الأم" وشركاتها التابعة "يشار إليهم مجتمعين بالمجموعة" كما في 30 يونيو 2022، وبيانات الدخل والدخل الشامل والتغيرات في حقوق الملكية والتدفقات النقدية المرحلية المكمّنة لفترة الستة أشهر المنتهية في ذلك التاريخ. إن إدارة الشركة الأم هي المسؤولة عن إعداد وعرض هذه المعلومات المالية المرحلية المكمّنة وفقاً لمعيار المحاسبة الدولي رقم (34) "التقارير المالية المرحلية". إن مسؤوليتنا هي إبداء استنتاج حول هذه المعلومات المالية المرحلية المكمّنة بناءً على مراجعتنا.

نطاق المراجعة

لقد تمت مراجعتنا وفقاً للمعيار الدولي المتعلق بمهام المراجعة 2410 "مراجعة المعلومات المالية المرحلية من قبل المدقق المستقل للمنشأة". إن أعمال مراجعة المعلومات المالية المرحلية تتضمن بصورة أساسية إجراء استفسارات من الأشخاص المسؤولين عن الأمور المالية والمحاسبية وتطبيق إجراءات تحليلية وإجراءات مراجعة أخرى. إن المراجعة أقل إلى حد كبير في نطاقها من التدقيق الذي يتم وفقاً لمعايير التدقيق الدولية، وبالتالي فهي لا تمكننا من الحصول على تأكيد بأننا على دراية بكافة الأمور الهامة التي يمكن تحديدها من خلال أعمال التدقيق. وبناءً عليه فإننا لا نبيدي رأي تدقيق.

الاستنتاج

استناداً إلى مراجعتنا، فإنه لم يرد إلى علمنا ما يجعلنا نعتقد أن المعلومات المالية المرحلية المكمّنة المرفقة لم يتم إعدادها، من جميع النواحي المادية، وفقاً لمعيار المحاسبة الدولي رقم (34) "التقارير المالية المرحلية".

تقرير عن الأمور القانونية والتنظيمية الأخرى

استناداً إلى مراجعتنا أيضاً، فإن المعلومات المالية المرحلية المكمّنة تتفق مع ما هو وارد بدفاتر الشركة الأم، وأنه في حدود المعلومات التي توافرت لدينا، لم يرد إلى علمنا ما يشير إلى وجود أية مخالفات خلال فترة الستة أشهر المنتهية في 30 يونيو 2022 لأحكام قانون الشركات رقم 1 لسنة 2016 ولانحته التنفيذية وتعديلاتهما اللاحقة أو لعقد التأسيس والنظام الأساسي للشركة الأم، وتعديلاتهما اللاحقة، على وجه يؤثر مادياً في نشاط المجموعة أو في مركزها المالي المجمع.

نبين أيضاً أنه خلال مراجعتنا، لم يرد إلى علمنا وجود أي مخالفات مادية لأحكام القانون رقم 7 لسنة 2010 في شأن هيئة أسواق المال ولانحته التنفيذية وتعديلاتهما اللاحقة، خلال فترة الستة أشهر المنتهية في 30 يونيو 2022 على وجه قد يؤثر مادياً في نشاط المجموعة أو مركزها المالي المجمع.



طلال يوسف المريني

سجل مراقبي الحسابات رقم 209 فئة أ

ديلويت وتوش - الوزان وشركاه

الكويت في 28 يوليو 2022

الشركة الوطنية الدولية القابضة ش.م.ك.ع
وشركاتها التابعة
دولة الكويت

بيان المركز المالي المرحلي المجمع المكثف كما في 30 يونيو 2022
(غير مدقق)

(جميع المبالغ بالدينار الكويتي)

ايضاح	30 يونيو 2022	31 ديسمبر 2021 (مدققة)	30 يونيو 2021
الموجودات			
النقد والنقد المعادل	1,087,313	1,529,660	555,148
مدينون وموجودات أخرى	3,385,975	2,488,044	3,542,899
مخزون	927,852	617,060	638,722
استثمارات بالقيمة العادلة من خلال الربح أو الخسارة	5,706,854	5,196,535	2,713,899
استثمارات بالقيمة العادلة من خلال الدخل الشامل الأخر	16,728,103	17,445,254	13,341,847
استثمارات في أدوات دين بالتكلفة المطفأة	9,567,166	9,292,453	8,550,656
استثمار في شركات زميلة	13,293,195	13,639,644	12,212,229
استثمارات عقارية	345,999	953,788	1,433,576
ممتلكات ومعدات	4,703,409	4,708,819	4,727,201
مجموع الموجودات	55,745,866	55,871,257	47,716,177
المطلوبات وحقوق الملكية			
المطلوبات			
تسهيلات بنكية	3,288,073	2,708,533	2,802,272
دائنون ومطلوبات أخرى	6,297,870	5,951,720	3,127,599
إجمالي المطلوبات	9,585,943	8,660,253	5,929,871
حقوق الملكية			
رأس المال	22,772,138	22,772,138	22,772,138
علاوة إصدار أسهم	2,813,184	2,813,184	2,813,184
احتياطي قانوني	1,322,233	1,322,233	1,136,639
احتياطي القيمة العادلة	10,563,094	11,253,231	10,720,180
أسهم خزينة	(1,540,240)	(1,539,404)	(1,870,748)
احتياطي أسهم خزينة	490,638	490,638	315,569
حصة المجموعة في احتياطيات شركات زميلة	(283,976)	(328,110)	(172,007)
أرباح مرحلة	2,031,201	2,002,419	468,174
حقوق الملكية العائدة لمساهمي الشركة الأم	38,168,272	38,786,329	36,183,129
حصص الجهات غير المسيطرة	7,991,651	8,424,675	5,603,177
إجمالي حقوق الملكية	46,159,923	47,211,004	41,786,306
مجموع المطلوبات وحقوق الملكية	55,745,866	55,871,257	47,716,177

إن الإيضاحات المرفقة تمثل جزءاً لا يتجزأ من هذه المعلومات المالية المرحلية المجمعة المكثفة.

ممدوح عبد الغني الشربيني
الرئيس التنفيذي

عبد الوهاب محمد الوزان
رئيس مجلس الإدارة

الشركة الوطنية الدولية القابضة ش.م.ك.ع
وشركاتها التابعة
دولة الكويت

بيان الدخل المرحلي المجمع المكثف لفترة السنة أشهر المنتهية في 30 يونيو 2022
(غير مدقق)

(جميع المبالغ بالدينار الكويتي)

السنة أشهر المنتهية في 30 يونيو		الثلاثة أشهر المنتهية في 30 يونيو		إيضاح
2021	2022	2021	2022	
الإيرادات				
84,009	795,923	-	(216,294)	14 صافي (خسائر) / أرباح الاستثمارات
53,197	691,842	(87)	608,303	حصة المجموعة من نتائج أعمال شركات زميلة
1,668,710	1,629,346	807,857	728,300	مجمول الربح من الأنشطة التشغيلية
(24,034)	(25,449)	(24,034)	(19,196)	10 صافي الخسارة من الاستثمارات العقارية
150,561	16,036	144,794	5,509	إيرادات أخرى
1,932,443	3,107,698	928,530	1,106,622	
المصاريف				
1,114,623	1,237,535	550,070	520,030	تكلفة المبيعات من الأنشطة التشغيلية
605,913	730,937	283,627	378,117	مصارييف أخرى
73,119	73,043	37,843	39,012	تكاليف تمويل
1,793,655	2,041,515	871,540	937,159	
138,788	1,066,183	56,990	169,463	ربح الفترة قبل الاستقطاعات
-	(2,064)	6	6,143	حصة مؤسسة الكويت للتقدم العلمي
(3,205)	(5,136)	(1,377)	18,247	ضريبة دعم العمالة الوطنية
(442)	(1,150)	(442)	7,632	الزكاة
135,141	1,057,833	55,177	201,485	صافي ربح الفترة
العائدة إلى:				
74,102	1,098,295	22,069	218,546	مساهمي الشركة الأم
61,039	(40,462)	33,108	(17,061)	حقوق الجهات غير المسيطرة
135,141	1,057,833	55,177	201,485	
0.3	5	0.1	1	15 ربحية السهم الأساسية والمخفضة (فلس)

إن الإيضاحات المرفقة تمثل جزءاً لا يتجزأ من هذه المعلومات المالية المرحلية المجمعة المكثفة.

الشركة الوطنية الدولية القابضة ش.م.ك.ع
وشركاتها التابعة
دولة الكويت

بيان الدخل الشامل المرحلي المجمع المكثف لفترة الستة أشهر المنتهية في 30 يونيو 2022
(غير مدقق)

(جميع المبالغ بالدينار الكويتي)

الستة أشهر المنتهية في 30 يونيو		الثلاثة أشهر المنتهية في 30 يونيو		
2021	2022	2021	2022	
135,141	1,057,833	55,177	201,485	صافي ربح الفترة
				بنود الدخل الشامل الأخرى:
				<u>بنود يتم أو قد يتم إعادة تصنيفها لاحقاً إلى بيان الدخل</u>
				<u>المرحلي المجمع المكثف:</u>
(327,025)	40,431	(322,903)	121,858	حصة المجموعة في احتياطات شركات زميلة
				<u>بنود لا يمكن إعادة تصنيفها لاحقاً ضمن بيان الدخل</u>
				<u>المرحلي المجمع المكثف:</u>
(669,636)	(1,082,699)	(38,287)	(990,693)	التغير في القيمة العادلة للاستثمارات في أدوات حقوق
(4,592)	3,703	(4,592)	(79,836)	الملكية بالقيمة العادلة من خلال الدخل الشامل الأخر
(674,228)	(1,078,996)	(42,879)	(1,070,529)	حصة المجموعة في احتياطات شركات زميلة
(1,001,253)	(1,038,565)	(365,782)	(948,671)	إجمالي بنود الدخل الشامل الأخرى للفترة
(866,112)	19,268	(310,605)	(747,186)	إجمالي (الخسارة الشاملة) / الدخل الشامل للفترة
				توزع كما يلي:
(811,801)	452,292	(379,748)	(346,695)	لمساهمي الشركة الأم
(54,311)	(433,024)	69,143	(400,491)	لحقوق الجهات غير المسيطرة
(866,112)	19,268	(310,605)	(747,186)	

إن الإيضاحات المرفقة تمثل جزءاً لا يتجزأ من هذه المعلومات المالية المرحلية المجمعة المكثفة.

الشركة الوطنية الدولية القابضة ش.م.ك.ع
وشركاتها التابعة
دولة الكويت

بيان التغيرات في حقوق الملكية المرحلي المجمع المكثف لفترة الستة أشهر المنتهية في 30 يونيو 2022
(غير مدقق)

(جميع المبالغ بالدينار الكويتي)

إجمالي حقوق الملكية	حصص الجهات غير المسيطرة	حقوق الملكية العائدة لمساهمي الشركة الأم									
		المجموع	أرباح مرحلة	احتياطات شركات زميلة	احتياطي أسهم خزينة	أسهم خزينة	احتياطي القيمة العادلة	احتياطي قانوني	علاوة إصدار أسهم	رأس المال	
42,619,366	5,657,488	36,961,878	402,644	159,610	318,561	(1,906,792)	11,265,894	1,136,639	2,813,184	22,772,138	الرصيد كما في 1 يناير 2021
135,141	61,039	74,102	74,102	-	-	-	-	-	-	-	صافي ربح الفترة
(1,001,253)	(115,350)	(885,903)	-	(331,617)	-	-	(554,286)	-	-	-	بنود الخسارة الشاملة الأخرى للفترة
-	-	-	(8,572)	-	-	-	8,572	-	-	-	بيع موجودات مالية بالقيمة العادلة من خلال الدخل الشامل الأخر
33,052	-	33,052	-	-	(2,992)	36,044	-	-	-	-	بيع أسهم خزينة
41,786,306	5,603,177	36,183,129	468,174	(172,007)	315,569	(1,870,748)	10,720,180	1,136,639	2,813,184	22,772,138	الرصيد كما في 30 يونيو 2021
47,211,004	8,424,675	38,786,329	2,002,419	(328,110)	490,638	(1,539,404)	11,253,231	1,322,233	2,813,184	22,772,138	الرصيد كما في 1 يناير 2022
1,057,833	(40,462)	1,098,295	1,098,295	-	-	-	-	-	-	-	صافي ربح الفترة
(1,038,565)	(392,562)	(646,003)	-	44,134	-	-	(690,137)	-	-	-	بنود الخسارة الشاملة الأخرى للفترة
(836)	-	(836)	-	-	-	(836)	-	-	-	-	شراء أسهم خزينة
(1,069,513)	-	(1,069,513)	(1,069,513)	-	-	-	-	-	-	-	توزيعات نقدية (إيضاح 18)
46,159,923	7,991,651	38,168,272	2,031,201	(283,976)	490,638	(1,540,240)	10,563,094	1,322,233	2,813,184	22,772,138	الرصيد كما في 30 يونيو 2022

إن الإيضاحات المرفقة تمثل جزءاً لا يتجزأ من هذه المعلومات المالية المرحلية المجمع المكثف.

الشركة الوطنية الدولية القابضة ش.م.ك.ع
وشركاتها التابعة
دولة الكويت

بيان التدفقات النقدية المرحلي المجمع المكثف لفترة الستة أشهر المنتهية في 30 يونيو 2022
(غير مدقق)

(جميع المبالغ بالدينار الكويتي)

الستة أشهر المنتهية في 30 يونيو		إيضاح
2021	2022	
		التدفقات النقدية من أنشطة العمليات
135,141	1,057,833	صافي ربح الفترة تسويات:
-	(795,923)	صافي دخل استثمارات
(53,197)	(691,842)	حصة المجموعة من نتائج أعمال شركات زميلة
149,367	56,716	استهلاكات وإطفاءات
24,034	25,449	صافي الخسارة من الاستثمارات العقارية
(78,000)	-	رد مخصص خسائر انتمان
73,119	73,043	تكاليف تمويل
59,952	68,297	مخصص مكافأة نهاية الخدمة للموظفين
310,416	(206,427)	ربح العمليات قبل التغيير في رأس المال العامل
73,751	(91,436)	مدنيون وموجودات أخرى
(90)	(297,286)	استثمارات بالقيمة العادلة من خلال الربح أو الخسارة
9,913	(310,792)	مخزون
(79,393)	(784,477)	دائنون ومطلوبات أخرى
(11,164)	-	مكافأة نهاية الخدمة للموظفين - مدفوعة
303,433	(1,690,418)	صافي النقد (المستخدم في)/ الناتج من أنشطة العمليات
		التدفقات النقدية من أنشطة الاستثمار
-	654,640	توزيعات نقدية مستلمة
-	(436,081)	شراء الاستثمارات بالقيمة العادلة من خلال الدخل الشامل الآخر
2,207	-	المحصل من بيع استثمارات بالقيمة العادلة من خلال الدخل الشامل الآخر
142,298	582,340	المحصل من بيع استثمارات عقارية
(232,451)	(51,306)	شراء ممتلكات ومعدات
(87,946)	749,593	صافي النقد الناتج من/ (المستخدم في) أنشطة الاستثمار
		التدفقات النقدية من أنشطة التمويل
99,914	579,540	صافي التغيير في التسهيلات البنكية
(72,093)	(73,043)	تكاليف تمويل مدفوعة
(325,163)	(7,183)	توزيعات أرباح مدفوعة
-	(836)	شراء أسهم الخزينة
33,052	-	المحصل من بيع أسهم خزينة
(264,290)	498,478	صافي النقد الناتج من/ (المستخدم في) أنشطة التمويل
(48,803)	(442,347)	صافي التغيير في النقد والنقد المعادل
603,951	1,529,660	النقد والنقد المعادل في بداية الفترة
555,148	1,087,313	النقد والنقد المعادل في نهاية الفترة

إن الإيضاحات المرفقة تمثل جزءاً لا يتجزأ من هذه المعلومات المالية المرحلية المجمعة المكثفة.

الشركة الوطنية الدولية القابضة ش.م.ك.ع

وشركاتها التابعة

دولة الكويت

إيضاحات حول المعلومات المالية المرحلية المجمعة المكثفة لفترة الستة أشهر المنتهية في 30 يونيو 2022

(غير مدققة)

(جميع المبالغ بالدينار الكويتي ما لم يذكر غير ذلك)

1. التأسيس والأنشطة

إن الشركة الأم هي شركة مساهمة كويتية عامة تم تسجيلها وتأسيسها في 14 يناير 1979 وقد تم إدراج أسهمها في سوق الكويت للأوراق المالية وسوق دبي المالي وتعمل في أنشطة الاستثمارات في الأسواق المحلية والدولية كما هو مبين في المادة (5) من النظام الأساسي للشركة الأم. تخضع الشركة الأم لرقابة هيئة أسواق المال.

يقع مكتب الشركة الأم المسجل في الدور الخامس والأربعون من برج الراجية 2، شارع عبد العزيز حمد الصقر، ص.ب 25825 الصفاة، الكويت.

إن هذه المعلومات المالية المرحلية المجمعة المكثفة، تتضمن البيانات المالية للشركة الأم وشركاتها التابعة والمبينة أدناه، ويشار إليهم مجتمعين "بالمجموعة".

اسم الشركة	بلد التأسيس	النشاط الرئيسي	حصة الملكية (%)		
			30 يونيو 2022	31 ديسمبر 2021 (مدققة)	30 يونيو 2021
شركة العلا الوطنية للعقارات ش.ش.و	الكويت	أنشطة العقارات	100	100	100
شركة الغد لإدارة المشاريع ش.ش.و	الكويت	إدارة المشاريع العقارية	100	100	100
شركة الغد العالمية للتجارة العامة ذ.م.م	الكويت	تجارة عامة	100	100	100
شركة أصول صكوك مشاركة للتجارة العامة ذ.م.م	الكويت	تجارة عامة	100	100	100
شركة سمات وود للتجارة العامة ذ.م.م	الكويت	تجارة عامة	76	54.8	54.8
شركة الأهلية للكيماويات ش.م.ك.م (أيضاً 11)	الكويت	صناعة	62.6	62.6	62.6

قامت المجموعة برهن 48.46% من أسهم الشركة الأهلية للكيماويات لأحد البنوك المحلية كضمان للتسهيلات الائتمانية الممنوحة من قبل هذا البنك.

تم الموافقة على إصدار المعلومات المالية المرحلية المجمعة المكثفة من مجلس الإدارة في جلسته المنعقدة بتاريخ 28 يوليو 2022.

2. أساس الإعداد والسياسات المحاسبية الهامة

2.1 أسس الإعداد

أعدت المعلومات المالية المرحلية المجمعة المكثفة وفقاً لمتطلبات معيار المحاسبة الدولي (34) "المعلومات المالية المرحلية". إن المعلومات المالية المرحلية المجمعة المكثفة لا تتضمن جميع المعلومات والإيضاحات المطلوبة للبيانات المالية الكاملة وفقاً للمعايير الدولية للتقارير المالية.

في رأي الإدارة أن جميع التعديلات الضرورية بما في ذلك الاستحقاقات المتكررة قد تم إدراجها في المعلومات المالية المرحلية المجمعة المكثفة ليكون العرض بصورة عادلة. إن نتائج الأعمال للفترة المنتهية 30 يونيو 2022 لا تعتبر بالضرورة مؤشراً عن النتائج التي يمكن توقعها للسنة المنتهية في 31 ديسمبر 2022. للحصول على معلومات إضافية، يمكن الرجوع إلى البيانات المالية المجمعة والإيضاحات المتعلقة بها للسنة المنتهية في 31 ديسمبر 2021.

2.2 السياسات المحاسبية الهامة

إن السياسات المحاسبية المطبقة في إعداد المعلومات المالية المرحلية المجمعة المكثفة متفقة مع تلك المتبعة في إعداد البيانات المالية المجمعة السنوية للمجموعة للسنة المنتهية في 31 ديسمبر 2021، إن التعديلات على المعايير الجديدة والمعدلة التي تسري كما في 1 يناير 2022، لم يكن لها تأثير على المعلومات المالية المرحلية المجمعة للمجموعة. لم تقم المجموعة بتطبيق أية معايير، تفسيرات أو تعديلات والتي صدرت ولم تسري بعد.

إيضاحات حول المعلومات المالية المرحلية المجمعة المكثفة لفترة الستة أشهر المنتهية في 30 يونيو 2022
(غير مدققة)

(جميع المبالغ بالدينار الكويتي ما لم يذكر غير ذلك)

المعيار الدولي للتقارير المالية 9 الأدوات المالية – الرسوم ضمن اختبار "نسبة 10%" في حالة إلغاء الاعتراف بالمطلوبات المالية

يتضمن التعديل توضيحات حول الرسوم التي تدرجها المنشأة ضمن التقييم الذي تجريه حول مدى اختلاف شروط الالتزام المالي الجديد أو المعدل بصورة جوهرية عن شروط الالتزام المالي الأصلي. تشمل هذه الرسوم فقط تلك المبالغ المسددة أو المستلمة فيما بين المقترض والمقرض مشتملة على الرسوم المسددة أو المستلمة إما من قبل المقرض أو المقرض نيابة عن الآخر. لا يوجد تعديل مماثل مقترح لمعيار المحاسبة الدولي 39 الأدوات المالية: الاعتراف والقياس. لم يكن لهذه التعديلات أي تأثير مادي على المعلومات المالية المرحلية المكثفة للمجموعة حيث لم توجد تعديلات جوهرية على الأدوات المالية لدى المجموعة خلال الفترة. إن التعديلات الأخرى على المعايير الدولية للتقرير المالية التي تسري للفترة السنوية التي تبدأ اعتباراً من 1 يناير 2022 لم يكن لها أي تأثير مادي على السياسات المحاسبية أو المركز أو الأداء المالي للمجموعة.

3. قياس القيمة العادلة

يتم تقدير القيمة العادلة للموجودات المالية والالتزامات المالية كما يلي:

المستوى الأول: الأسعار المعلنة للأدوات المالية المماثلة في أسواق نشطة.
المستوى الثاني: الأسعار المعلنة في سوق نشط للأدوات المماثلة. الأسعار المعلنة لموجودات أو التزامات مماثلة في سوق غير نشط. مدخلات يمكن ملاحظتها بخلاف الأسعار المعلنة للموجودات والالتزامات.
المستوى الثالث: مدخلات للموجودات أو الالتزامات لا تستند على بيانات سوق يمكن ملاحظتها.
القيمة العادلة للموجودات المالية للمجموعة التي يتم قياسها بالقيمة العادلة على أساس دوري. يوضح الجدول التالي معلومات حول كيفية تحديد القيم العادلة للموجودات المالية:

الموجودات المالية	القيمة العادلة كما في	مستوى القيمة العادلة	أساليب التقييم والمدخلات الرئيسية	مدخلات غير ملحوظة هامة	علاقة المدخلات غير الملحوظة بالقيمة العادلة
-------------------	-----------------------	----------------------	-----------------------------------	------------------------	---

2021/6/30 2021/12/31 2022/6/30

استثمارات بالقيمة العادلة من خلال الربح أو الخسارة					
أسهم مسعرة	2,942,948	2,432,248	669	1	آخر أمر شراء
أسهم غير مسعرة	2,763,906	2,764,287	2,713,230	3	سر السوق المقارن سعر السوق التغيرات في معامل إلى القيمة الدفترية المقارن إلى عوامل السوق ومعدل الخصم لشركات مماثلة خصم القيمة سينتج عنها تغيرات في تعمل في نفس الدفترية لعدم توافر القيم العادلة المجال التحفظات النقدية سعر الخصم كلما زاد سعر الخصم المخضومة ومعدل النمو كلما قلت القيمة العادلة
استثمارات بالقيمة العادلة من خلال الدخل الشامل الأخر					
أوراق مالية محلية وأجنبية – غير مسعرة	16,728,103	17,445,254	13,341,847	3	سر السوق المقارن سعر السوق التغيرات في معامل إلى القيمة الدفترية المقارن إلى عوامل السوق ومعدل الخصم لشركات مماثلة خصم القيمة سينتج عنها تغيرات في تعمل في نفس الدفترية لعدم توافر القيم العادلة المجال التحفظات النقدية سعر الخصم كلما زاد سعر الخصم المخضومة ومعدل النمو كلما قلت القيمة العادلة

الشركة الوطنية الدولية القابضة ش.م.ك.ع

وشركاتها التابعة

دولة الكويت

إيضاحات حول المعلومات المالية المرحلية المجمعة المكثفة لفترة الستة أشهر المنتهية في 30 يونيو 2022

(غير مدققة)

(جميع المبالغ بالدينار الكويتي ما لم يذكر غير ذلك)

يوضح الجدول التالي مطابقة المبلغ الافتتاحي والختامي للمبالغ من المستوى 3:

استثمارات غير مسعرة		
30 يونيو 2021	31 ديسمبر 2021 (مدققة)	30 يونيو 2022
16,726,920	16,726,920	20,209,541
-	405,154	436,080
(669,636)	3,077,467	(1,153,612)
(2,207)	-	-
<u>16,055,077</u>	<u>20,209,541</u>	<u>19,492,009</u>

الرصيد في بداية الفترة/ السنة
إضافات
التغير في القيمة العادلة خلال الفترة/ السنة
صافي الاستبعادات
الرصيد في نهاية الفترة/ السنة
إن القيمة العادلة للموجودات المالية والمطلوبات المالية التي لا يتم قياسها بالقيمة العادلة على أساس دوري تعادل تقريباً قيمتها الدفترية كما في تاريخ المعلومات المالية المرحلية المجمعة المكثفة.

4. النقد والنقد المعادل

30 يونيو 2021	31 ديسمبر 2021 (مدققة)	30 يونيو 2022
554,389	1,429,428	758,436
-	100,115	328,661
759	117	216
<u>555,148</u>	<u>1,529,660</u>	<u>1,087,313</u>

أرصدة لدى البنوك والمحافظ
نقد لدى الشركة الكويتية للمقاصة
نقد في الصندوق

5. مدينون وموجودات أخرى

30 يونيو 2021	31 ديسمبر 2021 (مدققة)	30 يونيو 2022
1,728,491	1,742,210	1,734,006
1,581,256	600,000	600,000
-	150,000	250,000
-	-	735,961
233,152	248,279	318,453
<u>3,542,899</u>	<u>2,740,489</u>	<u>3,638,420</u>
-	(252,445)	(252,445)
<u>3,542,899</u>	<u>2,488,044</u>	<u>3,385,975</u>

مدينون تجاريون
المستحق من بيع استثمارات عقارية (*)
دفعة مقدمة لاقتناء استثمار (**)
توزيعات نقدية مستحقة من شركة زميلة
مدينون آخرون

خسائر الائتمان المتوقعة

(*) إن المبلغ التبرقي المستحق من بيع استثمارات عقارية، تم إعادة جدولته ليستحق السداد في 31 ديسمبر 2022.

(**) خلال العام السابق، أبرمت إدارة المجموعة عقداً للاستحواذ على حصة ملكية بواقع 26% في شركة كويتية بمبلغ وقدره 300,000 دينار كويتي وقد تم سداد مبلغ وقدره 250,000 دينار كويتي.

6. استثمارات بالقيمة العادلة من خلال الربح أو الخسارة

30 يونيو 2021	31 ديسمبر 2021 (مدققة)	30 يونيو 2022
669	2,432,248	2,942,948
2,713,230	2,764,287	2,763,906
<u>2,713,899</u>	<u>5,196,535</u>	<u>5,706,854</u>

أسهم مسعرة
أسهم غير مسعرة

- يبين الإيضاح 3 إفصاحات الجدول الهرمي للاستثمارات.

- تتضمن الاستثمارات بالقيمة العادلة من خلال الربح أو الخسارة أوراق مالية تبلغ قيمتها العادلة 2,763,906 دينار كويتي كما في 30 يونيو 2022 (2,764,287 دينار كويتي - 31 ديسمبر 2021 و 2,713,230 دينار كويتي - 30 يونيو 2021) مرهونة لأحد البنوك المحلية كضمان للتسهيلات الائتمانية الممنوحة من قبل هذا البنك (إيضاح 11).

الشركة الوطنية الدولية القابضة ش.م.ك.ع

وشركاتها التابعة

دولة الكويت

إيضاحات حول المعلومات المالية المرحلية المجمعة المكثفة لفترة الستة أشهر المنتهية في 30 يونيو 2022
(غير مدققة)

(جميع المبالغ بالدينار الكويتي ما لم يذكر غير ذلك)

7. استثمارات بالقيمة العادلة من خلال الدخل الشامل الآخر		
30 يونيو 2021	31 ديسمبر 2021 (مدققة)	30 يونيو 2022
2,292,990	13,106,610	12,235,460
1,048,857	4,338,644	4,492,643
13,341,847	17,445,254	16,728,103

أوراق مالية أجنبية غير مسعرة
أوراق مالية محلية غير مسعرة

يبين الإيضاح 3 إفصاحات الجدول الهرمي للاستثمارات.

8. استثمارات في أدوات دين بالتكلفة المطفأة		
- خلال عام 2018، قامت المجموعة باقتناء أدوات دين (صكوك) ذات مستوى ائتماني منخفض بقيمة تعاقدية قدرها 10.5 مليون دينار كويتي.		
- تتوقع إدارة المجموعة الحصول على تدفقات مالية مستقبلية خلال 2022 مبلغ 9,850,000 دينار كويتي. تم تقدير القيمة الحالية لأدوات الدين المقتناة على أساس التدفقات النقدية المخصومة باستخدام معدل خصم 6%.		
- بلغت إيرادات الفوائد المدرجة خلال الفترة الحالية من أدوات الدين 274,713 دينار كويتي (لا شيء في 30 يونيو 2021)		

9. استثمار في شركات زميلة			نسبة المساهمة (%)	بلد التأسيس	اسم الشركة
30 يونيو 2021	31 ديسمبر 2021 (مدققة)	30 يونيو 2022			
5,458,959	6,695,785	6,342,445	31.65	الكويت	شركة الساحل للتنمية والاستثمار
6,753,270	6,943,859	6,950,750	31.54	الكويت	شركة مجموعة الخصوصية القابضة
12,212,229	13,639,644	13,293,195			

إن الحركة على الاستثمار في شركات زميلة كما يلي:

30 يونيو 2021	31 ديسمبر 2021 (مدققة)	30 يونيو 2022
12,490,649	12,490,649	13,639,644
53,197	1,636,715	691,842
(331,617)	(487,720)	44,134
-	-	(1,082,425)
12,212,229	13,639,644	13,293,195

الرصيد الافتتاحي
حصة من نتائج أعمال
حصة من الأرباح/(الخسائر) الشاملة الأخرى
توزيعات نقدية

- يتم المحاسبة عن الاستثمارات أعلاه وفقاً لطريقة حقوق الملكية ضمن هذه المعلومات المالية المرحلية المجمعة المكثفة.
- تم احتساب حصة المجموعة في نتائج الأعمال وكذلك الخسائر الشاملة الأخرى للشركات الزميلة بناءً على آخر معلومات مالية متاحة غير مدققة لفترة الثلاثة أشهر المنتهية في 31 مارس 2022 لشركة الساحل للتطوير والاستثمار، وكذلك المعلومات المالية الغير مدققة لشركة مجموعة الخصوصية القابضة للفترة المنتهية في 30 يونيو 2022.

- بلغت القيمة العادلة بناءً على سعر السوق المعطن (المستوى الأول) للاستثمارات في الشركات الزميلة كما يلي:

30 يونيو 2021	31 ديسمبر 2021 (مدققة)	30 يونيو 2022
13,727,000	15,308,007	15,013,622
5,296,500	6,187,500	4,833,378

شركة الساحل للتطوير والاستثمار
شركة مجموعة الخصوصية القابضة

- قامت المجموعة برهن 98% من أسهمها المملوكة في شركة مجموعة الخصوصية القابضة مقابل التسهيلات الائتمانية الممنوحة من قبل بنك محلي (إيضاح 11).

الشركة الوطنية الدولية القابضة ش.م.ك.ع
وشركاتها التابعة
دولة الكويت

إيضاحات حول المعلومات المالية المرحلية المجمعة المكثفة لفترة الستة أشهر المنتهية في 30 يونيو 2022
(غير مدققة)

(جميع المبالغ بالدينار الكويتي ما لم يذكر غير ذلك)

10. استثمارات عقارية		
30 يونيو 2021	31 ديسمبر 2021 (مدققة)	30 يونيو 2022
1,599,908	1,599,908	953,788
(166,332)	(645,085)	(607,789)
-	(1,035)	-
<u>1,433,576</u>	<u>953,788</u>	<u>345,999</u>
الرصيد الافتتاحي		
الإستيعادات		
التغير في القيمة العادلة		
- خلال الفترة الحالية، قامت المجموعة ببيع استثمارات عقارية ونتج عن ذلك خسارة بيع بمبلغ 25,449 دينار كويتي تم تسجيلها في بيان الدخل المرحلي المجمع المكثف.		
11. تسهيلات بنكية		
30 يونيو 2021	31 ديسمبر 2021 (مدققة)	30 يونيو 2022
735,567	651,828	738,651
2,066,705	2,056,705	2,549,422
<u>2,802,272</u>	<u>2,708,533</u>	<u>3,288,073</u>
سحب على المكشوف		
دائنو وكالة ومراجعة		
- بلغ متوسط معدل الفائدة على دائنو الوكالة والمراجعة 3.5% - 4.5% كما في 30 يونيو 2022 - 31 ديسمبر 2021 و 30 يونيو 2021.		
- إن التسهيلات البنكية ممنوحة للمجموعة مقابل رهن الموجودات التالية:		
30 يونيو 2021	31 ديسمبر 2021 (مدققة)	30 يونيو 2022
6,640,716	6,804,982	6,811,735
2,713,230	2,764,287	2,736,906
4,005,000	4,259,728	4,240,845
<u>13,358,946</u>	<u>13,828,997</u>	<u>13,789,486</u>
استثمار في شركة زميلة (إيضاح 9)		
استثمارات بالقيمة العادلة من خلال الربح أو الخسارة (إيضاح 6)		
ممتلكات ومعدات		
- بالإضافة لرهن الموجودات السابقة، قامت المجموعة برهن 48.46% من أسهم الشركة الأهلية للكيمياويات ش.م.ك.م "شركة تابعة" للمجموعة (إيضاح 1).		
12. دائنون ومطلوبات أخرى		
30 يونيو 2021	31 ديسمبر 2021 (مدققة)	30 يونيو 2022
895,457	808,711	769,769
815,810	871,553	939,850
552,791	684,657	490,973
261,216	208,429	1,270,759
249,874	236,672	215,519
50,316	26,361	33,835
302,135	3,115,337	2,577,165
<u>3,127,599</u>	<u>5,951,720</u>	<u>6,297,870</u>
دائنون تجاريون		
مكافأة نهاية الخدمة للموظفين		
مصروفات مستحقة		
توزيعات أرباح مستحقة (إيضاح 18)		
التزامات عقود إيجار		
مقبوضات مقدمة		
مطلوبات أخرى		

الشركة الوطنية الدولية القابضة ش.م.ك.ع
وشركاتها التابعة
دولة الكويت

إيضاحات حول المعلومات المالية المرحلية المجمعة المكثفة لفترة الستة أشهر المنتهية في 30 يونيو 2022
(غير مدققة)

(جميع المبالغ بالدينار الكويتي ما لم يذكر غير ذلك)

13. أسهم خزينة		
30 يونيو 2021	31 ديسمبر 2021 (مدققة)	30 يونيو 2022

17,090,717	13,818,717	13,823,717	عدد الأسهم
7.5	6	6	نسبة الأسهم المصدرة (%)
1,828,707	2,086,626	1,921,497	القيمة السوقية (دينار كويتي)

تلتزم الشركة الأم بالاحتفاظ باحتياطيات وأرباح مرحلة تعادل تكلفة أسهم الخزينة المشتراة طوال فترة تملكها من قبل الشركة الأم وذلك وفقاً لتعليمات الجهات الرقابية ذات العلاقة، وهذه الأسهم غير مرهونة.
خلال السنة السابقة ابرمت المجموعة اتفاقه مع صانع السوق (مزود السيولة) بشأن توفير السيولة لأسهم الشركة الأم المدرجة في سوق دبي المالي.

14. صافي (خسائر) / أرباح الاستثمارات				
الستة أشهر المنتهية في 30 يونيو		الثلاثة أشهر المنتهية في 30 يونيو		
2021	2022	2021	2022	
84,009	308,176	-	140,158	استثمارات بالقيمة العادلة من خلال الربح أو الخسارة
-	(83,742)	-	(507,017)	إيرادات توزيعات أرباح
-	296,776	-	12,208	التغير في القيمة العادلة
84,009	521,210	-	(354,651)	أرباح محققة من بيع استثمارات
-	274,713	-	138,357	استثمارات في أدوات دين بالتكلفة المطفأة
84,009	795,923	-	(216,294)	إيرادات فوائد

15. ربحية السهم الأساسية والمخفضة				
الستة أشهر المنتهية في 30 يونيو		الثلاثة أشهر المنتهية في 30 يونيو		
2021	2022	2021	2022	
74,102	1,098,295	22,069	218,546	صافي ربح الفترة
216,743,405	220,317,764	216,767,950	220,315,961	المتوسط المرجح لعدد الأسهم العادية القائمة (سهم)
0.3	5	0.1	1	ربحية/ (خسارة) السهم (فلس)

يتم احتساب ربحية السهم الأساسية بقسمة ربح الفترة على المتوسط المرجح لعدد الأسهم العادية القائمة خلال الفترة (باستثناء أسهم الخزينة). يتم احتساب ربحية السهم المخفضة بقسمة ربح الفترة على المتوسط المرجح لعدد الأسهم العادية القائمة خلال الفترة (باستثناء أسهم الخزينة) زائداً المتوسط المرجح لعدد الأسهم العادية التي قد يتم إصدارها في عملية تحويل كافة الأسهم العادية المخفضة المحتملة إلى أسهم عادية. لم يكن لدى الشركة الأم أسهم عادية مخفضة قائمة كما في 30 يونيو.
إن المعلومات اللازمة لاحتساب ربحية السهم الأساسية والمخفضة لفترة الستة أشهر المنتهية في 30 يونيو هي كما يلي:

تم تعديل ربحية السهم الأساسية والمخفضة للفترة الحالية والمقارنة لتعكس أثر أسهم المنحة لعام 2021 (إيضاح 18).

16. معاملات مع أطراف ذات صلة	
تمثل هذه المعاملات تلك التي تم إبرامها ضمن سياق الأعمال العادي من قبل المجموعة مع أطراف ذات صلة، أي المساهمون الرئيسيون وأعضاء مجلس الإدارة والمسؤولون التنفيذيون وموظفو الإدارة العليا للمجموعة وأفراد عائلاتهم من الدرجة الأولى والشركات التي يمثلون المالكين الرئيسيين لها أو التي يسيطرون عليها أو يمارسون عليها تأثيراً ملموساً. يتم الموافقة على سياسات تسعير وشروط هذه المعاملات من قبل إدارة الشركة الأم.	

الشركة الوطنية الدولية القابضة ش.م.ك.ع

وشركاتها التابعة

دولة الكويت

إيضاحات حول المعلومات المالية المرحلية المجمعة المكثفة لفترة الستة أشهر المنتهية في 30 يونيو 2022

(غير مدققة)

(جميع المبالغ بالدينار الكويتي ما لم ينكر غير ذلك)

الارصدة والمعاملات مع أطراف ذات صلة المتضمنة في المعلومات المالية المرحلية المجمعة المكثفة هي كما يلي:		الثلاثة أشهر المنتهية في		الستة أشهر المنتهية في	
		30 يونيو		30 يونيو	
	2021	2022	2021	2022	
مكافآت الإدارة العليا:					
مرتببات ومزايا قصيرة الأجل	106,450	130,560	53,700	65,510	
مكافأة نهاية الخدمة للموظفين	27,993	28,038	13,974	14,018	
مكافأة اللجان التنفيذية	2,400	3,400	2,400	3,400	
	<u>136,843</u>	<u>161,998</u>	<u>70,074</u>	<u>82,928</u>	

الارصدة الناتجة عن تلك المعلومات		30 يونيو		31 ديسمبر	
		2021		2021	
	2021	2022	2021	2022	
مصرفوات مستحقة	-	94,022	-	-	
مكافأة نهاية الخدمة للموظفين	330,562	358,602	386,640	-	
مكافأة أعضاء مجلس الإدارة	-	50,000	-	-	

17. معلومات القطاعات

تقسم المجموعة إلى وحدات أعمال بناء على منتجاتها وخدماتها ولديها 3 قطاعات تشغيل يتم رفع التقارير حولها كما يلي:

- أنشطة الاستثمار المالي وتتضمن المشاركة في صناديق مالية وعقارية وإدارة متطلبات السيولة لدى المجموعة;
- أنشطة الاستثمار العقاري وتتضمن الاستثمار والمتاجرة في العقارات وبناء أو تطوير العقارات بغرض بيعها ضمن سياق العمل العادي والخدمات العقارية الأخرى المتعلقة بها; و
- الأنشطة الصناعية وتتضمن تصنيع وبيع المنتجات الكيماوية.

إن معلومات تقارير القطاعات مبينة كما يلي:

الفترة المنتهية في 30 يونيو 2022					
المجموع	غير موزعة	أنشطة الاستثمار المالي	أنشطة الاستثمار العقاري	الأنشطة الصناعية	
3,107,698	16,036	1,487,765	(25,449)	1,629,346	إيرادات القطاعات
(2,049,865)	-	(500,601)	-	(1,549,264)	مصاريف القطاعات
<u>1,057,833</u>	<u>16,036</u>	<u>987,164</u>	<u>(25,449)</u>	<u>80,082</u>	إجمالي نتائج القطاعات
55,745,866	-	45,295,318	345,999	10,104,549	موجودات القطاعات
<u>9,585,943</u>	<u>-</u>	<u>6,297,870</u>	<u>-</u>	<u>3,288,073</u>	مطلوبات القطاعات

السنة المنتهية في 31 ديسمبر 2021					
المجموع	غير موزعة	أنشطة الاستثمار المالي	أنشطة الاستثمار العقاري	الأنشطة الصناعية	
55,871,257	-	45,573,886	953,788	9,343,583	موجودات القطاعات
<u>8,660,253</u>	<u>-</u>	<u>5,951,720</u>	<u>-</u>	<u>2,708,533</u>	مطلوبات القطاعات

الشركة الوطنية الدولية القابضة ش.م.ك.ع

وشركاتها التابعة

دولة الكويت

إيضاحات حول المعلومات المالية المرحلية المجمعة المكثفة لفترة الستة أشهر المنتهية في 30 يونيو 2022

(غير مدققة)

(جميع المبالغ بالدينار الكويتي ما لم يذكر غير ذلك)

الفترة المنتهية في 30 يونيو 2021					
المجموع	غير موزعة	أنشطة الاستثمار المالي	أنشطة الاستثمار العقاري	الأنشطة الصناعية	
1,932,443	150,564	137,203	(24,034)	1,668,710	إيرادات القطاعات
(1,797,302)	(3,647)	(341,590)	-	(1,452,065)	مصاريف القطاعات
135,141	146,917	(204,387)	(24,034)	216,645	إجمالي نتائج القطاعات
47,716,177	-	37,851,234	1,433,577	8,431,366	موجودات القطاعات
5,929,871	-	3,363,449	-	2,566,422	مطلوبات القطاعات

18. توزيعات

بتاريخ 30 مايو 2022، اعتمدت الجمعية العمومية للشركة الأم البيانات المالية المجمعة للسنة المنتهية في 31 ديسمبر 2021، كما اعتمدت اقتراح مجلس الإدارة بتوزيع أرباح نقدية بنسبة 5% (5 فلس للسهم)، أسهم منحة بنسبة 3% عن السنة المنتهية في 31 ديسمبر 2021، ومكافأة لأعضاء مجلس إدارة الشركة الام بمبلغ 50,000 دينار كويتي عن نفس السنة. تم إثبات التوزيعات النقدية البالغة 1,069,513 دينار كويتي ضمن بند دائنون ومطلوبات أخرى (إيضاح 12) كما في 30 يونيو 2022. سيتم زيادة عدد الأسهم المصدرة والمدفوعة بالكامل بأسهم المنحة والبالغة 683,164 دينار كويتي (6,831,641 سهم). سيتم توزيع الأرباح النقدية وأسهم المنحة بتاريخ 20 يوليو 2022. جاري استكمال إجراءات التأشير في السجل التجاري لزيادة رأس المال وذلك بإصدار أسهم منحة خلال الفترة اللاحقة.

19. ارتباطات والتزامات محتملة

30 يونيو 2021	31 ديسمبر 2021 (مدققة)	30 يونيو 2022	
293,317	293,317	291,317	خطابات ضمان
42,679	150,837	508,603	خطابات ائتمان واعتماد
335,996	444,154	799,920	

20. القضايا

خلال السنوات السابقة، صدر حكم أول درجة ببطلان عقد الاستحواذ "العقد" على شركة تابعة مملوكة بنسبة 62.6% كما في 31 ديسمبر 2021، وبتلادن زيادة رأس المال خلال عام 2016. وكذلك، بطلان الدعوى لانعقاد الجمعية العمومية غير العادية لفلس الشركة خلال عام 2019 والقرارات ذات الصلة بما في ذلك زيادة رأس المال.

لاحقاً لذلك، حكمت محكمة الاستئناف بإلغاء حكم محكمة أول درجة بشأن طلب بطلان العقد، وإحالة الدعوى إلى المحكمة الكلية بدائرة أسواق المال، وكذلك حكمت برفض طلب بطلان "زيادة رأس مال خلال 2016 وكذلك الدعوى للجمعية غير العادية للشركة خلال 2019"، تم الطعن على ذلك الحكم بالتمييز ولم يحدد له جلسة حتى تاريخه. خلال السنة السابقة، تم رفع دعوى أخرى لطلب بطلان اجتماع الجمعية العمومية العادية المنعقدة بتاريخ 21 يونيو 2021، وقد تم وقف سير الاستئناف للفصل في التمييز المذكور أعلاه.

حكمت المحكمة الكلية بدائرة أسواق المال حكم أول درجة باعتبار الدعوى كأن لم تكن، وتم الاستئناف على ذلك الحكم، حيث أصدرت محكمة الاستئناف حكمها بإعادة الدعوى إلى محكمة أول درجة. خلال الفترة الحالية، أصدرت محكمة أول درجة حكمها برفض طلب المدعي ببطلان العقد.

بناءً على رأي المستشار القانوني فإنه من المرجح عدم وجود أثر لطلب بطلان العقد حيث أن العقد لم ينفذ، كما أنه من المرجح تأييد الحكم الصادر من محكمة الاستئناف في الطعن عليه أمام محكمة التمييز.

بلغ صافي القيمة الدفترية الاستثمار في الشركة التابعة 4.5 مليون دينار كويتي تقريباً كما في تاريخ المعلومات المالية المرحلية المجمعة المكثفة.

الشركة الوطنية الدولية القابضة ش.م.ك.ع

وشركاتها التابعة

دولة الكويت

إيضاحات حول المعلومات المالية المرحلية المجمعة المكثفة لفترة الستة أشهر المنتهية في 30 يونيو 2022

(غير مدققة)

(جميع المبالغ بالدينار الكويتي ما لم يذكر غير ذلك)

21. الأثر المترتب على وباء كوفيد-19

ما تزال المتغيرات المستقبلية المرتبطة بوباء كوفيد 19 غير مؤكدة نظراً لطبيعته المتطورة (موجات جديدة مستمرة من العدوى، والقيود الجديدة، والمتحورات الناشئة، ومدى فعالية اللقاحات وعمليات طرحها وانتشارها). كما أن مدى الأثر المترتب على هذه الأزمة في المنطقة وما يتعلق بها من سياسات وتدابير داعمة غير معلوم بشكل تام.

أجرت المجموعة تقييماً لتداعيات كوفيد 19 على النتائج المالية للمجموعة، في ضوء التوجيهات التي تضمنتها المعايير الدولية للتقرير المالية، وأدرجت النتائج في هذه المعلومات المالية المرحلية المكثفة المجمعة، كما أوضحت التغيرات المتعلقة بالأحكام والتقديرات الجوهرية للفترة المنتهية في 30 يونيو 2022.

وعلاوة على ذلك، تدرك الإدارة أن أي اضطرابات أخرى قد تحدث بسبب المتحورات الناشئة الجديدة للوباء قد تؤثر سلباً على المركز المالي للمجموعة وأدائها وتنفقاتها النقدية المجمعة في المستقبل. تواصل الإدارة مراقبة توجهات السوق عن كثب وتقارير مجال الأعمال والتدفقات النقدية للحد من أي أثر سلبي على المجموعة.