

الكويت في 07 / 08 / 2022

السادة / شركة بورصة الكويت للأوراق المالية المستثمرين،،،

تحية طيبة وبعد ،،،

الموضوع : إفصاح عن المعلومات الجوهرية

بالإشارة إلى متطلبات " البند رقم 27 " من المادة رقم " 1-1-4 " في " الكتاب العاشر " من " اللائحة التنفيذية " للقانون رقم " 7 لسنة 2010 " المعدل بموجب القانون رقم " 22 لسنة 2015 " بشأن إنشاء " هيئة أسواق المال " وتنظيم نشاط الأوراق المالية وتعديلاته بشأن الإفصاح والشفافية ، والتي تتطلب إلتزام الشركة المدرجة بالإفصاح عن نتائج إجتماع مجلس الإدارة في الحالات المحددة ضمن اللائحة التنفيذية ، مرفق لكم طيه نموذج الإفصاح عن المعلومات الجوهرية لـ " الشركة الكويتية للتمويل والإستثمار " .

شاكرين لكم حسن تعاونكم المستمر معنا ...

وتفضلوا بقبول فائق الإحترام ،،،


محمد عثمان السعيدان
نائب الرئيس التنفيذي



نموذج الإفصاح عن المعلومات الجوهرية

التاريخ	2022 / 08 / 07
أسم الشركة المدرجة	الشركة الكويتية للتمويل والاستثمار ش.م.ك.ع.
المعلومة الجوهرية	نود أن نحيطكم علماً بأن مجلس إدارة الشركة الكويتية للتمويل والإستثمار (كفيك) قد ناقش وأعتد البينات المالية المرحلية للفترة المالية المنتهية في 30 يونيو 2022 بإجتماعه يوم " الخميس " الموافق 2022/08/04 وذلك في تمام الساعة 1:30 ظهراً .
أثر المعلومة الجوهرية على المركز المالي للشركة	لا يوجد

يتم ذكر الأثر على المركز المالي في حال كانت المعلومة الجوهرية قابلة لقياس ذلك الأثر ، ويستثنى الأثر المالي الناتج عن المناقصات و الممارسات وما يشبهها من عقود.

إذا قامت شركة مدرجة من ضمن مجموعة بالإفصاح عن معلومة جوهرية تخصها ولها انعكاس مؤثر على باقي الشركات المدرجة من ضمن المجموعة ، فإن واجب الإفصاح على باقي الشركات المدرجة ذات العلاقة يقتصر على ذكر المعلومة والأثر المالي المترتب على تلك الشركة بعينها.




اسم الشركة	Kuwait Finance and Investment Company (K.S.C. P)
الشركة الكويتية للتمويل والاستثمار (ش.م.ك.ع)	

اختر من القائمة	2022-06-30
-----------------	------------

تاريخ اجتماع مجلس الإدارة	2022-08-04
---------------------------	------------

المستندات الواجب إرفاقها بالنموذج	Required Documents
نسخة من البيانات المالية المعتمدة نسخة من تقرير مراقب الحسابات المعتمد لا يعتبر هذا النموذج مكتملاً ما لم يتم وإرفاق هذه المستندات	Approved financial statements. Approved auditor's report This form shall not be deemed to be complete unless the documents mentioned above are provided

التغيير (%)	فترة الستة اشهر المقارنة	فترة الستة اشهر الحالية	البيان
Change (%)	Six Month Comparativ Period	Six Month Current Per	Statement
	2021-06-30	2022-06-30	
53%	457,488	698,845	صافي الربح (الخسارة) الخاص بمساهمي الشركة الأم Net Profit (Loss) represents the amount attributable to the owners of the parent Company
53%	1.5	2.3	ربحية (خسارة) السهم الأساسية والمخفضة Basic & Diluted Earnings per Share
(8)%	29,620,870	27,182,139	الموجودات المتداولة Current Assets
3%	54,870,635	56,266,662	إجمالي الموجودات Total Assets
(17)%	5,534,763	4,591,200	المطلوبات المتداولة Current Liabilities
10%	12,376,099	13,621,149	إجمالي المطلوبات Total Liabilities
0.1%	41,712,729	41,737,079	إجمالي حقوق الملكية الخاصة بمساهمي الشركة الأم Total Equity attributable to the owners of the Parent Company
5%	2,582,076	2,721,805	إجمالي الإيرادات التشغيلية Total Operating Revenue
41%	699,732	986,985	صافي الربح (الخسارة) التشغيلية Net Operating Profit (Loss)
لا ينطبق / Not Applicable	لا توجد خسائر متراكمة No accumulated losses	لا توجد خسائر متراكمة No accumulated losses	الخسائر المتراكمة / رأس المال المدفوع Accumulated Loss / Paid-Up Share Capital



التغيير (%)	الربع الثاني المقارن	الربع الثاني الحالي	البيان
Change (%)	Second quarter Comparative Period	Second quarter Current Period	Statement
	2021-06-30	2022-06-30	
(20)%	305,173	244,634	صافي الربح (الخسارة) الخاص بمساهمي الشركة الأم Net Profit (Loss) represents the amount attributable to the owners of the parent Company
(20)%	1.0	0.8	ربحية (خسارة) السهم الأساسية والمخفضة Basic & Diluted Earnings per Share
(29)%	1,397,658	998,105	إجمالي الإيرادات التشغيلية Total Operating Revenue
(35)%	448,276	290,832	صافي الربح (الخسارة) التشغيلية Net Operating Profit (Loss)

• Not Applicable for first Quarter

• لا ينطبق على الربع الأول

Increase/Decrease in Net Profit (Loss) is due to	سبب ارتفاع/انخفاض صافي الربح (الخسارة)
The increase in net profit in the six months ended 30th June 2022 compared to the six months ended 30th June 2021 is mainly due to increase in management fees, brokerage commission and decrease in the group expenses which has been offset by a decrease in finance income.	يعود سبب الارتفاع في صافي الأرباح خلال الستة أشهر المنتهية في 30 يونيو 2022 بالمقارنة مع الستة أشهر المنتهية في 30 يونيو 2021 بشكل أساسي إلى الزيادة في أتعاب إدارة واستشارات وعمولات الوساطة ، بالإضافة إلى انخفاض مصروفات المجموعة والتي يقابلها انخفاض في إيرادات التمويل.

Total Revenue realized from dealing with related parties (value, KWD)	48,525	بلغ إجمالي الإيرادات من التعاملات مع الأطراف ذات الصلة (المبلغ د.ك.)
Total Expenditures incurred from dealing with related parties (value, KWD)	(222,545)	بلغ إجمالي المصروفات من التعاملات مع الأطراف ذات الصلة (المبلغ د.ك.)



Auditor Opinion		رأي مراقب الحسابات
1.	Unqualified Opinion	<input checked="" type="checkbox"/> رأي غير متحفظ
2.	Qualified Opinion	<input type="checkbox"/> رأي متحفظ
3.	Disclaimer of Opinion	<input type="checkbox"/> عدم إبداء الرأي
4.	Adverse Opinion	<input type="checkbox"/> رأي معاكس

In the event of selecting item No. 2, 3 or 4, the following table must be filled out, and this form is not considered complete unless it is filled.

بحال اختيار بند رقم 2 أو 3 أو 4 يجب تعبئة الجدول التالي، ولا يعتبر هذا النموذج مكتملاً ما لم يتم تعبئته

لا ينطبق / Not Applicable	نص رأي مراقب الحسابات كما ورد في التقرير
لا ينطبق / Not Applicable	شرح تفصيلي بالحالة التي استدعت مراقب الحسابات لإبداء الرأي
لا ينطبق / Not Applicable	الخطوات التي ستقوم بها الشركة لمعالجة ما ورد في رأي مراقب الحسابات
لا ينطبق / Not Applicable	الجدول الزمني لتنفيذ الخطوات لمعالجة ما ورد في رأي مراقب الحسابات

Corporate Actions		استحقاقات الأسهم (الإجراءات المؤسسية)	
النسبة	القيمة		
لا ينطبق / Not Applicable	لا ينطبق / Not Applicable	توزيعات نقدية Cash Dividends	
لا ينطبق / Not Applicable	لا ينطبق / Not Applicable	توزيعات أسهم منحة Bonus Share	
لا ينطبق / Not Applicable	لا ينطبق / Not Applicable	توزيعات أخرى Other Dividend	
لا ينطبق / Not Applicable	لا ينطبق / Not Applicable	عدم توزيع أرباح No Dividends	
لا ينطبق / Not Applicable	لا ينطبق / Not Applicable	زيادة رأس المال Capital Increase	علاوة الإصدار Issue Premium
لا ينطبق / Not Applicable	لا ينطبق / Not Applicable	تخفيض رأس المال Capital Decrease	

ختم الشركة Company Seal	التوقيع Signature	المسمى الوظيفي Title	الاسم Name
		رئيس القطاع المالي	إيهاب علاء الدين ندا

REPORT ON REVIEW OF INTERIM CONDENSED CONSOLIDATED FINANCIAL INFORMATION TO THE BOARD OF DIRECTORS OF KUWAIT FINANCE AND INVESTMENT COMPANY K.S.C. (PUBLIC)

Introduction

We have reviewed the accompanying interim condensed consolidated statement of financial position of Kuwait Finance and Investment Company K.S.C. (Public) (the “Parent Company”) and its subsidiaries (collectively, the “Group”) as at 30 June 2022, and the related interim condensed consolidated statement of income and interim condensed consolidated statement of comprehensive income for the three months and six months periods then ended, the related interim condensed consolidated statement of changes in equity and interim condensed consolidated statement of cash flows for the six-month period then ended. The management of the Parent Company is responsible for the preparation and presentation of this interim condensed consolidated financial information in accordance with the basis of preparation set out in Note 2. Our responsibility is to express a conclusion on this interim condensed consolidated financial information based on our review.

Scope of Review

We conducted our review in accordance with International Standard on Review Engagements 2410, “Review of Interim Financial Information Performed by the Independent Auditor of the Entity”. A review of interim condensed consolidated financial information consists of making inquiries, primarily of persons responsible for financial and accounting matters, and applying analytical and other review procedures. A review is substantially less in scope than an audit conducted in accordance with International Standards on Auditing and consequently, it does not enable us to obtain assurance that we would become aware of all significant matters that might be identified in an audit. Accordingly, we do not express an audit opinion.


Conclusion

Based on our review, nothing has come to our attention that causes us to believe that the accompanying interim condensed consolidated financial information is not prepared, in all material respects, in accordance with the basis of preparation set out in Note 2.

Report on Other Legal and Regulatory Requirements

Furthermore, based on our review, the interim condensed consolidated financial information is in agreement with the books of account of the Parent Company. We further report that, to the best of our knowledge and belief, we have not become aware of any violations of the Companies Law No. 1 of 2016, as amended, and its executive regulations, as amended, or of the Parent Company’s Memorandum of Incorporation and Articles of Association during the six months period ended 30 June 2022 that might have had a material effect on the business of the Parent Company or on its financial position.

We further report that, during the course of our review, to the best of our knowledge and belief, we have not become aware of any violations of the provisions of Law No. 32 of 1968, as amended, concerning currency, the Central Bank of Kuwait and the organisation of banking business, and its related regulations, or of the provisions of Law No. 7 of 2010 concerning the Capital Markets Authority and its related regulations during the six months period ended 30 June 2022 that might have had a material effect on the business of the Parent Company or on its financial position.



BADER A. AL-ABDULJADER
LICENCE NO. 207 A
EY
(AL AIBAN AL OSAIMI & PARTNERS)


4 August 2022
Kuwait

Kuwait Finance and Investment Company - K.S.C. (Public) and its subsidiaries

INTERIM CONDENSED CONSOLIDATED STATEMENT OF FINANCIAL POSITION (UNAUDITED)

As at 30 June 2022

		(Audited)	
	30 June	31 December	30 June
	2022	2021	2021
	KD	KD	KD
ASSETS			
Bank balances and cash	3	8,162,347	7,657,272
Financial assets at fair value through profit or loss		4,769,991	4,591,862
Financial assets at fair value through other comprehensive income		185,946	184,228
Finance receivables at fair value through other comprehensive income	4-A	10,939,540	10,433,382
Finance receivables at amortised cost	4-B	2,345,019	2,948,688
Assets classified as held for sale		-	-
Other assets		9,119,347	9,175,094
Investments in associates		2,127,130	2,098,001
Investment properties		9,051,019	8,925,776
Property and equipment		1,490,867	777,924
Intangible assets		8,075,456	8,075,456
TOTAL ASSETS		56,266,662	54,867,683
LIABILITIES AND EQUITY			
Liabilities			
Borrowings	5	8,750,000	8,000,000
Other liabilities		4,871,149	4,589,330
Total liabilities		13,621,149	12,589,330
Equity			
Share capital		32,249,138	32,249,138
Statutory reserve		2,371,535	2,371,535
Voluntary reserve		750,000	750,000
Treasury shares	6	(3,145,214)	(3,145,214)
Fair value reserve		1,227,342	1,673,964
Foreign currency translation reserve		81,501	7,798
Equity transactions reserve		1,156,426	1,156,426
Retained earnings		7,046,351	6,347,506
Equity attributable to the equity holders of the Parent Company		41,737,079	41,411,153
Non-controlling interests		908,434	867,200
Total equity		42,645,513	42,278,353
TOTAL LIABILITIES AND EQUITY		56,266,662	54,867,683



Sulaiman Khaled AlFulaij
Chairman

Tareq Meshari AlBahar
Vice Chairman & CEO

The attached notes from 1 to 12 form part of this interim condensed consolidated financial information.

Kuwait Finance and Investment Company - K.S.C. (Public) and its subsidiaries

INTERIM CONDENSED CONSOLIDATED STATEMENT OF INCOME

(UNAUDITED)

For the period ended 30 June 2022

	Notes	Three months ended		Six months ended	
		30 June		30 June	
		2022	2021	2022	2021
		KD	KD	KD	KD
REVENUES					
Finance income		306,444	379,131	757,514	945,082
Management and advisory fees		276,529	228,199	586,667	408,238
Brokerage commissions		269,345	290,136	580,060	518,400
Investment (loss) income	7	(125,760)	250,551	356,721	336,706
Rental income		91,835	69,210	184,190	138,680
Share of results of associates		30,760	30,216	61,199	60,576
Foreign currency exchange gain (loss)		73,070	(58,945)	84,319	(62,589)
Other income		75,882	209,160	111,135	236,983
		<u>998,105</u>	<u>1,397,658</u>	<u>2,721,805</u>	<u>2,582,076</u>
EXPENSES					
Finance costs		(92,706)	(68,198)	(173,536)	(140,487)
Staff costs		(615,112)	(626,905)	(1,260,400)	(1,378,592)
General, administrative and marketing expenses		(232,829)	(357,458)	(595,550)	(694,606)
Depreciation		(90,071)	(77,039)	(178,487)	(149,992)
Recovery for provision of expected credit losses		230,739	112,020	299,617	340,846
		<u>(799,979)</u>	<u>(1,017,580)</u>	<u>(1,908,356)</u>	<u>(2,022,831)</u>
PROFIT BEFORE PROVISION FOR TAXES					
		198,126	380,078	813,449	559,245
Provision for taxes		(8,584)	(16,570)	(26,018)	(24,009)
PROFIT FOR THE PERIOD					
		<u>189,542</u>	<u>363,508</u>	<u>787,431</u>	<u>535,236</u>
Attributable to:					
Equity holders of the Parent Company		244,634	305,173	698,845	457,488
Non-controlling interests		(55,092)	58,335	88,586	77,748
PROFIT FOR THE PERIOD					
		<u>189,542</u>	<u>363,508</u>	<u>787,431</u>	<u>535,236</u>
EARNINGS PER SHARE ATTRIBUTABLE TO EQUITY HOLDERS OF THE PARENT COMPANY					
	8	<u>0.8 fils</u>	<u>1.0 fils</u>	<u>2.3 fils</u>	<u>1.5 fils</u>

The attached notes from 1 to 12 form part of this interim condensed consolidated financial information.

Kuwait Finance and Investment Company - K.S.C. (Public) and its subsidiaries
**INTERIM CONDENSED CONSOLIDATED STATEMENT OF COMPREHENSIVE
INCOME (UNAUDITED)**

For the period ended 30 June 2022

	Notes	Three months ended 30 June		Six months ended 30 June	
		2022 KD	2021 KD	2022 KD	2021 KD
Profit for the period		189,542	363,508	787,431	535,236
Other comprehensive (loss) income:					
<i>Items that are or may be reclassified to interim condensed consolidated statement of income in subsequent periods:</i>					
Net change in fair value of finance receivables at fair value through other comprehensive income		(71,629)	(14,503)	(121,737)	(16,523)
Fair value reserve transferred to interim condensed consolidated statement of income on sale of finance receivables at fair value through other comprehensive income		-	-	-	(10,034)
Net (recovery) charge in provision for expected credit losses of finance receivables at fair value through other comprehensive income	4-C	(140,680)	210,275	(322,976)	106,037
Foreign currency translation differences		29,025	-	44,891	-
Share of other comprehensive income (loss) of associates		19,170	(9,277)	28,812	(15,086)
		(164,114)	186,495	(371,010)	64,394
<i>Items that will not be reclassified to interim condensed consolidated statement of income in subsequent periods:</i>					
Net change in fair value of equity instruments classified at fair value through other comprehensive income		(1,305)	7,675	(1,909)	29,641
Other comprehensive (loss) income for the period		(165,419)	194,170	(372,919)	94,035
TOTAL COMPREHENSIVE INCOME FOR THE PERIOD		24,123	557,678	414,512	629,271
Attributable to:					
Equity holders of the Parent Company		79,215	499,343	325,926	551,523
Non-controlling interests		(55,092)	58,335	88,586	77,748
TOTAL COMPREHENSIVE INCOME FOR THE PERIOD		24,123	557,678	414,512	629,271

The attached notes from 1 to 12 form part of this interim condensed consolidated financial information.

Kuwait Finance and Investment Company - K.S.C. (Public) and its subsidiaries

INTERIM CONDENSED CONSOLIDATED STATEMENT OF CHANGES IN EQUITY (UNAUDITED)

For the period ended 30 June 2022

Attributable to equity holders of the Parent Company

	<i>Share capital KD</i>	<i>Statutory reserve KD</i>	<i>Voluntary reserve KD</i>	<i>Treasury shares KD</i>	<i>Fair value reserve KD</i>	<i>Foreign currency translation reserve KD</i>	<i>Equity transactions reserve KD</i>	<i>Retained earnings KD</i>	<i>Sub-total KD</i>	<i>Non-controlling interests KD</i>	<i>Total equity KD</i>
As at 1 January 2022	32,249,138	2,371,535	750,000	(3,145,214)	1,673,964	7,798	1,156,426	6,347,506	41,411,153	867,200	42,278,353
Profit for the period	-	-	-	-	-	-	-	698,845	698,845	88,586	787,431
Other comprehensive (loss) income for the period	-	-	-	-	(446,622)	73,703	-	-	(372,919)	-	(372,919)
Total comprehensive (loss) income for the period	-	-	-	-	(446,622)	73,703	-	698,845	325,926	88,586	414,512
Net movement in non-controlling interests	-	-	-	-	-	-	-	-	-	(47,352)	(47,352)
As at 30 June 2022	32,249,138	2,371,535	750,000	(3,145,214)	1,227,342	81,501	1,156,426	7,046,351	41,737,079	908,434	42,645,513
As at 1 January 2021	32,249,138	2,311,535	750,000	(3,145,214)	1,738,672	162,998	1,156,426	5,937,651	41,161,206	714,849	41,876,055
Profit for the period	-	-	-	-	-	-	-	457,488	457,488	77,748	535,236
Other comprehensive income (loss) for the period	-	-	-	-	109,121	(15,086)	-	-	94,035	-	94,035
Total comprehensive income (loss) for the period	-	-	-	-	109,121	(15,086)	-	457,488	551,523	77,748	629,271
Net movement in non-controlling interests	-	-	-	-	-	-	-	-	-	(10,790)	(10,790)
As at 30 June 2021	32,249,138	2,311,535	750,000	(3,145,214)	1,847,793	147,912	1,156,426	6,395,139	41,712,729	781,807	42,494,536

The attached notes from 1 to 12 form part of this interim condensed consolidated financial information.

Kuwait Finance and Investment Company - K.S.C. (Public) and its subsidiaries
INTERIM CONDENSED CONSOLIDATED STATEMENT OF CASH FLOWS
(UNAUDITED)

For the period ended 30 June 2022

	Notes	Six months ended 30 June	
		2022 KD	2021 KD
OPERATING ACTIVITIES			
Profit for the period		787,431	535,236
<i>Adjustments to `reconcile profit for the period to net cash flows:</i>			
Dividends income	7	(113,317)	(57,882)
Share of results of associates		(61,199)	(60,576)
Change in fair value of investment properties gain	7	(80,000)	(4,000)
Finance costs		173,536	140,487
Depreciation		178,487	149,992
Recovery for provision of expected credit losses		(299,617)	(340,846)
Provision for employees' end of service benefits		122,831	151,081
		708,152	513,492
<i>Changes in operating assets and liabilities:</i>			
Financial assets at fair value through profit or loss		(178,129)	(887,506)
Finance receivables at fair value through other comprehensive income		(627,895)	(542,515)
Finance receivables at amortised cost		595,081	437,979
Financial assets at amortised cost		-	372,111
Other assets		36,997	(2,322,356)
Other liabilities		(345,268)	(1,590,237)
Cash flows from (used in) operations		188,938	(4,019,032)
Employees' end of service benefits paid		(53,935)	(58,062)
Net cash flows from (used in) operating activities		135,003	(4,077,094)
INVESTING ACTIVITIES			
Net movement of property and equipment		(338,497)	(89,803)
Dividends received		113,317	57,882
Dividends received from associates		60,882	60,748
Fixed deposits with original maturity greater than three months withdrawn (placed)		539,904	(178)
Release of restricted cash and fixed deposits		185,643	895,280
Net cash flows from investing activities		561,249	923,929
FINANCING ACTIVITIES			
Proceeds from borrowings		1,000,000	-
Repayments of borrowings		(250,000)	(1,233,334)
Finance costs paid		(168,278)	(155,183)
Net movement in non-controlling interests		(47,352)	(10,790)
Net cash flows from (used in) financing activities		534,370	(1,399,307)
NET INCREASE (DECREASE) IN CASH AND CASH EQUIVALENTS		1,230,622	(4,552,472)
Cash and cash equivalents as at 1 January		1,941,478	8,342,548
CASH AND CASH EQUIVALENTS AS AT 30 JUNE	3	3,172,100	3,790,076

The attached notes from 1 to 12 form part of this interim condensed consolidated financial information.

تقرير المراجعة حول المعلومات المالية المرحلية المكثفة المجمعة
إلى حضرات السادة أعضاء مجلس الإدارة
الشركة الكويتية للتمويل والاستثمار ش.م.ك. (عامة)

مقدمة

لقد راجعنا بيان المركز المالي المرحلي المكثف المجمع المرفق للشركة الكويتية للتمويل والاستثمار ش.م.ك. (عامة) ("الشركة الأم") وشركاتها التابعة (يشار إليها معاً بـ "المجموعة") كما في 30 يونيو 2022 وبياني الدخل والدخل الشامل المرحليين المكثفين المجمعين المتعلقين به لفترتي الثلاثة والستة أشهر المنتهيتين بذلك التاريخ، وبياني التغيرات في حقوق الملكية والتدفقات النقدية المرحليين المكثفين المجمعين المتعلقين به لفترة الستة أشهر المنتهية بذلك التاريخ. إن إدارة الشركة الأم هي المسؤولة عن إعداد هذه المعلومات المالية المرحلية المكثفة المجمعة وعرضها وفقاً لأساس الإعداد المبين بإيضاح 2. إن مسؤوليتنا هي التعبير عن نتيجة مراجعتنا لهذه المعلومات المالية المرحلية المكثفة المجمعة.

نطاق المراجعة

لقد قمنا بمراجعتنا وفقاً للمعيار الدولي 2410 "مراجعة المعلومات المالية المرحلية المنفذة من قبل مراقب الحسابات المستقل للمنشأة" المتعلق بمهام المراجعة. تتمثل مراجعة المعلومات المالية المرحلية المكثفة المجمعة في توجيه الاستفسارات بصفة رئيسية إلى الموظفين المسؤولين عن الأمور المالية والمحاسبية وتطبيق الإجراءات التحليلية والإجراءات الأخرى للمراجعة. إن نطاق المراجعة أقل بشكل كبير من نطاق التدقيق الذي يتم وفقاً لمعايير التدقيق الدولية وعليه، فإنه لا يمكننا الحصول على تأكيد بأننا على علم بكافة الأمور الهامة التي يمكن تحديدها في التدقيق. وبالتالي فإننا لا نبدي رأياً يتعلق بالتدقيق.

النتيجة

استناداً إلى مراجعتنا، فإنه لم يرد إلى علمنا ما يستوجب الاعتقاد بأن المعلومات المالية المرحلية المكثفة المجمعة المرفقة لم يتم إعدادها، من جميع النواحي المادية، وفقاً لأساس الإعداد المبين بإيضاح 2.

تقرير حول المتطلبات القانونية والرقابية الأخرى

بالإضافة إلى ذلك، واستناداً إلى مراجعتنا، فإن المعلومات المالية المرحلية المكثفة المجمعة متفقة مع ما هو وارد في الدفاتر المحاسبية للشركة الأم. نبين أيضاً، حسبما وصل إليه علمنا واعتقادنا، أنه لم يرد إلى علمنا وجود أية مخالفات لقانون الشركات رقم 1 لسنة 2016 والتعديلات اللاحقة له ولائحته التنفيذية والتعديلات اللاحقة لها، أو لعقد التأسيس أو للنظام الأساسي للشركة الأم، خلال فترة الستة أشهر المنتهية في 30 يونيو 2022 على وجه قد يكون له تأثيراً مادياً على نشاط الشركة الأم أو مركزها المالي.

نبين أيضاً أنه خلال مراجعتنا، حسبما وصل إليه علمنا واعتقادنا، لم يرد إلى علمنا وجود أية مخالفات لأحكام القانون رقم 32 لسنة 1968 والتعديلات اللاحقة له بشأن النقد وبنك الكويت المركزي وتنظيم المهنة المصرفية والتعليمات المتعلقة به أو لأحكام القانون رقم 7 لسنة 2010 بشأن هيئة أسواق المال والتعليمات المتعلقة به خلال فترة الستة أشهر المنتهية في 30 يونيو 2022 على وجه قد يكون له تأثيراً مادياً على نشاط الشركة الأم أو مركزها المالي.

بدر عادل العبدالجادر

سجل مراقبي الحسابات رقم 207 فئة أ

إرنست ويونغ

العيان والعصيمي وشركاهم

4 أغسطس 2022

الكويت

الشركة الكويتية للتمويل والاستثمار - ش.م.ك. (عامّة) وشركاتها التابعة

بيان المركز المالي المرحلي المكثف المجمع (غير مدقق)
كما في 30 يونيو 2022

(مدققة)				
30 يونيو 2021	31 ديسمبر 2021	30 يونيو 2022	ايضاحات	
دينار كويتي	دينار كويتي	دينار كويتي		
5,218,940	7,657,272	8,162,347	3	الموجودات
4,294,175	4,591,862	4,769,991		أرصدة لدى البنوك ونقد
				موجودات مالية مدرجة بالقيمة العادلة من خلال الأرباح أو الخسائر
				موجودات مالية مدرجة بالقيمة العادلة من خلال الإيرادات الشاملة الأخرى
426,784	184,228	185,946		مدينو تمويل مدرجة بالقيمة العادلة من خلال الإيرادات الشاملة الأخرى
10,903,990	10,433,382	10,939,540	أ-4	مدينو تمويل مدرجة بالتكلفة المطفأة
3,243,478	2,948,688	2,345,019	ب-4	موجودات مصنفة كمحفظ بها لغرض البيع
3,454,092	-	-		موجودات أخرى
10,624,247	9,175,094	9,119,347		استثمارات في شركات زميلة
2,087,945	2,098,001	2,127,130		عقارات استثمارية
4,804,271	8,925,776	9,051,019		ممتلكات ومعدات
755,414	777,924	1,490,867		موجودات غير ملموسة
9,057,299	8,075,456	8,075,456		
54,870,635	54,867,683	56,266,662		مجموع الموجودات
				المطلوبات وحقوق الملكية
				المطلوبات
7,304,792	8,000,000	8,750,000	5	القروض
5,071,307	4,589,330	4,871,149		مطلوبات أخرى
12,376,099	12,589,330	13,621,149		مجموع المطلوبات
				حقوق الملكية
32,249,138	32,249,138	32,249,138		رأس المال
2,311,535	2,371,535	2,371,535		احتياطي إجباري
750,000	750,000	750,000		احتياطي اختياري
(3,145,214)	(3,145,214)	(3,145,214)	6	أسهم خزينة
1,847,793	1,673,964	1,227,342		احتياطي القيمة العادلة
147,912	7,798	81,501		احتياطي ترجمة عملات أجنبية
1,156,426	1,156,426	1,156,426		احتياطي معاملات حقوق ملكية
6,395,139	6,347,506	7,046,351		أرباح مرحلة
41,712,729	41,411,153	41,737,079		حقوق الملكية الخاصة بمساهمي الشركة الأم
781,807	867,200	908,434		الحصص غير المسيطرة
42,494,536	42,278,353	42,645,513		إجمالي حقوق الملكية
54,870,635	54,867,683	56,266,662		مجموع المطلوبات وحقوق الملكية

طارق مشاري البحر
نائب رئيس مجلس الإدارة والرئيس التنفيذي

سليمان خالد الفليج
رئيس مجلس الإدارة

إن الإيضاحات المرفقة من 1 إلى 12 تشكل جزءاً من هذه المعلومات المالية المرحلية المكثفة المجمعة.

الشركة الكويتية للتمويل والاستثمار - ش.م.ك. (عامه) وشركاتها التابعة

بيان الدخل المرحلي المكثف المجمع (غير مدقق)
للفترة المنتهية في 30 يونيو 2022

الستة أشهر المنتهية في 30 يونيو		الثلاثة أشهر المنتهية في 30 يونيو		
2021	2022	2021	2022	
دينار كويتي	دينار كويتي	دينار كويتي	دينار كويتي	إيضاحات
				الإيرادات
945,082	757,514	379,131	306,444	إيرادات تمويل
408,238	586,667	228,199	276,529	أتعاب إدارة واستشارات
518,400	580,060	290,136	269,345	عمولات وساطة
336,706	356,721	250,551	(125,760)	7 (خسائر) إيرادات استثمارات
138,680	184,190	69,210	91,835	إيرادات تأجير
60,576	61,199	30,216	30,760	حصة في نتائج شركات زميلة
(62,589)	84,319	(58,945)	73,070	أرباح (خسائر) تحويل عملات أجنبية
236,983	111,135	209,160	75,882	إيرادات أخرى
2,582,076	2,721,805	1,397,658	998,105	
				المصروفات
(140,487)	(173,536)	(68,198)	(92,706)	تكاليف تمويل
(1,378,592)	(1,260,400)	(626,905)	(615,112)	تكاليف موظفين
(694,606)	(595,550)	(357,458)	(232,829)	مصروفات عمومية وإدارية وتسويقية
(149,992)	(178,487)	(77,039)	(90,071)	استهلاك
340,846	299,617	112,020	230,739	رد مخصص خسائر الائتمان المتوقعة
(2,022,831)	(1,908,356)	(1,017,580)	(799,979)	
559,245	813,449	380,078	198,126	الربح قبل مخصص الضرائب
(24,009)	(26,018)	(16,570)	(8,584)	مخصص الضرائب
535,236	787,431	363,508	189,542	ربح الفترة
				الخاص بـ:
457,488	698,845	305,173	244,634	مساهمي الشركة الأم
77,748	88,586	58,335	(55,092)	الحصص غير المسيطرة
535,236	787,431	363,508	189,542	ربح الفترة
1.5 فلس	2.3 فلس	1.0 فلس	0.8 فلس	8 ربحية السهم الخاصة بمساهمي الشركة الأم

إن الإيضاحات المرفقة من 1 إلى 12 تشكل جزءاً من هذه المعلومات المالية المرحلية المكثفة المجمعة.

الشركة الكويتية للتمويل والاستثمار - ش.م.ك. (عامه) وشركاتها التابعة

بيان الدخل الشامل المرحلي المكثف المجمع (غير مدقق)
للفترة المنتهية في 30 يونيو 2022

الستة أشهر المنتهية في 30 يونيو		الثلاثة أشهر المنتهية في 30 يونيو	
2021	2022	2021	2022
دينار كويتي	دينار كويتي	دينار كويتي	دينار كويتي
535,236	787,431	363,508	189,542
ربح الفترة			
(خسائر) إيرادات شاملة أخرى:			
بنود يتم أو قد يتم إعادة تصنيفها إلى بيان الدخل المرحلي المكثف المجمع في فترات لاحقة:			
صافي التغير في القيمة العادلة لمدينو تمويل مدرجة بالقيمة العادلة من خلال الإيرادات الشاملة الأخرى احتياطي القيمة العادلة المحول إلى بيان الدخل المرحلي المكثف المجمع من بيع مدينو تمويل مدرجة بالقيمة العادلة من خلال الإيرادات الشاملة الأخرى			
(16,523)	(121,737)	(14,503)	(71,629)
صافي (رد) تكوين مخصص خسائر الائتمان المتوقعة لمدينو تمويل مدرجة بالقيمة العادلة من خلال الإيرادات الشاملة الأخرى			
106,037	(322,976)	210,275	(140,680)
-	44,891	-	29,025
فروق تحويل عملات أجنبية			
حصص في الإيرادات (الخسائر) الشاملة الأخرى لشركات زميلة			
(15,086)	28,812	(9,277)	19,170
64,394	(371,010)	186,495	(164,114)
بنود لن يتم إعادة تصنيفها إلى بيان الدخل المرحلي المكثف المجمع في فترات لاحقة:			
صافي التغير في القيمة العادلة لأدوات حقوق ملكية مصنفة بالقيمة العادلة من خلال الإيرادات الشاملة الأخرى			
29,641	(1,909)	7,675	(1,305)
94,035	(372,919)	194,170	(165,419)
(خسائر) إيرادات شاملة أخرى للفترة			
إجمالي الإيرادات الشاملة للفترة			
629,271	414,512	557,678	24,123
الخاص بـ:			
مساهمي الشركة الأم			
551,523	325,926	499,343	79,215
77,748	88,586	58,335	(55,092)
الحصص غير المسيطرة			
629,271	414,512	557,678	24,123
إجمالي الإيرادات الشاملة للفترة			

إن الإيضاحات المرفقة من 1 إلى 12 تشكل جزءاً من هذه المعلومات المالية المرحلية المكثفة المجمعة.

الشركة الكويتية للتمويل والاستثمار - ش.م.ك. (عامه) وشركاتها التابعة

بيان التغيرات في حقوق الملكية المرحلي المكثف المجمع (غير مدقق)
للفترة المنتهية في 30 يونيو 2022

الخاصة بمساهمي الشركة الأم											
مجموع حقوق الملكية دينار كويتي	الحصص غير المسيطرة دينار كويتي	المجموع الفرعي دينار كويتي	أرباح مرحلة دينار كويتي	احتياطي معاملات حقوق ملكية دينار كويتي	احتياطي ترجمة عملات أجنبية دينار كويتي	احتياطي القيمة العادلة دينار كويتي	أسهم خزينة دينار كويتي	احتياطي اختياري دينار كويتي	احتياطي إجبائي دينار كويتي	رأس المال دينار كويتي	
42,278,353	867,200	41,411,153	6,347,506	1,156,426	7,798	1,673,964	(3,145,214)	750,000	2,371,535	32,249,138	كما في 1 يناير 2022
787,431	88,586	698,845	698,845	-	-	-	-	-	-	-	ربح الفترة
(372,919)	-	(372,919)	-	-	73,703	(446,622)	-	-	-	-	(خسائر) إيرادات شاملة أخرى للفترة
414,512	88,586	325,926	698,845	-	73,703	(446,622)	-	-	-	-	إجمالي (الخسائر) الإيرادات الشاملة للفترة
(47,352)	(47,352)	-	-	-	-	-	-	-	-	-	صافي الحركة في الحصص غير المسيطرة
42,645,513	908,434	41,737,079	7,046,351	1,156,426	81,501	1,227,342	(3,145,214)	750,000	2,371,535	32,249,138	كما في 30 يونيو 2022
41,876,055	714,849	41,161,206	5,937,651	1,156,426	162,998	1,738,672	(3,145,214)	750,000	2,311,535	32,249,138	كما في 1 يناير 2021
535,236	77,748	457,488	457,488	-	-	-	-	-	-	-	ربح الفترة
94,035	-	94,035	-	-	(15,086)	109,121	-	-	-	-	إيرادات (خسائر) شاملة أخرى للفترة
629,271	77,748	551,523	457,488	-	(15,086)	109,121	-	-	-	-	إجمالي الإيرادات (الخسائر) الشاملة للفترة
(10,790)	(10,790)	-	-	-	-	-	-	-	-	-	صافي الحركة في الحصص غير المسيطرة
42,494,536	781,807	41,712,729	6,395,139	1,156,426	147,912	1,847,793	(3,145,214)	750,000	2,311,535	32,249,138	كما في 30 يونيو 2021

إن الإيضاحات المرفقة من 1 إلى 12 تشكل جزءاً من هذه المعلومات المالية المرحلية المكثفة المجمعة.

الشركة الكويتية للتمويل والاستثمار - ش.م.ك. (عامة) وشركاتها التابعة

بيان التدفقات النقدية المرحلي المكثف المجمع (غير مدقق)
للفترة المنتهية في 30 يونيو 2022

الستة أشهر المنتهية في 30 يونيو			
2021	2022	ايضاحات	
دينار كويتي	دينار كويتي		
535,236	787,431		أنشطة التشغيل
			ربح الفترة
			تعديلات لمطابقة ربح الفترة بصافي التدفقات النقدية:
(57,882)	(113,317)	7	توزيعات أرباح
(60,576)	(61,199)		حصة في نتائج شركات زميلة
(4,000)	(80,000)	7	التغير في القيمة العادلة لأرباح عقارات استثمارية
140,487	173,536		تكاليف تمويل
149,992	178,487		استهلاك
(340,846)	(299,617)		رد مخصص خسائر الائتمان المتوقعة
151,081	122,831		مخصص مكافأة نهاية الخدمة للموظفين
513,492	708,152		
			التغيرات في موجودات ومطلوبات التشغيل:
(887,506)	(178,129)		موجودات مالية مدرجة بالقيمة العادلة من خلال الأرباح أو الخسائر
(542,515)	(627,895)		مدينو تمويل مدرجة بالقيمة العادلة من خلال الإيرادات الشاملة الأخرى
437,979	595,081		مدينو تمويل مدرجة بالتكلفة المطفأة
372,111	-		موجودات مالية مدرجة بالتكلفة المطفأة
(2,322,356)	36,997		موجودات أخرى
(1,590,237)	(345,268)		مطلوبات أخرى
(4,019,032)	188,938		التدفقات النقدية الناتجة من (المستخدمة في) العمليات
(58,062)	(53,935)		مكافأة نهاية الخدمة للموظفين مدفوعة
(4,077,094)	135,003		صافي التدفقات النقدية الناتجة من (المستخدمة في) أنشطة التشغيل
			أنشطة الاستثمار
(89,803)	(338,497)		صافي الحركة في ممتلكات ومعدات
57,882	113,317		توزيعات أرباح مستلمة
60,748	60,882		توزيعات أرباح مستلمة من شركات زميلة
(178)	539,904		ودائع ثابتة ذات فترة استحقاق أصلية لأكثر من ثلاثة أشهر مسحوبة (مودعة)
895,280	185,643		الإفراج عن نقد محتجز وودائع ثابتة
923,929	561,249		صافي التدفقات النقدية الناتجة من أنشطة الاستثمار
			أنشطة التمويل
-	1,000,000		المحصل من القروض
(1,233,334)	(250,000)		المسدد للقروض
(155,183)	(168,278)		تكاليف تمويل مدفوعة
(10,790)	(47,352)		صافي الحركة في الحصص غير المسيطرة
(1,399,307)	534,370		صافي التدفقات النقدية الناتجة من (المستخدمة في) أنشطة التمويل
(4,552,472)	1,230,622		صافي الزيادة (النقص) في النقد والنقد المعادل
8,342,548	1,941,478		النقد والنقد المعادل كما في 1 يناير
3,790,076	3,172,100	3	النقد والنقد المعادل كما في 30 يونيو

إن الإيضاحات المرفقة من 1 إلى 12 تشكل جزءاً من هذه المعلومات المالية المرحلية المكثفة المجمع.