

التاريخ : 14 أغسطس 2022


السادة / شركة بورصة الكويت - المحترمين

تحية طيبة وبعد ،،،

الموضوع : المعلومات المالية المرحلية للفترة المنتهية في 2022/06/30
لشركة الاستشارات المالية الدولية القابضة والشركات التابعة

برجاء الإحاطة بأن مجلس إدارة شركة الاستشارات المالية الدولية القابضة قد عقد إجتماعه اليوم 2022/08/14 في تمام الساعة الواحدة ظهراً ، وقد وافق المجلس على القرارات التالية:
إطلع المجلس على المعلومات المالية المرحلية للشركة عن الفترة المنتهية في 2022/06/30 و وافق عليها واعتمدها .
كما نرفق لكم طيه نموذج نتائج البيانات المالية وكذلك المعلومات المالية المرحلية الموقعة للفترة المنتهية في 2022/06/30 (نسخة باللغة العربية ونسخة باللغة الإنجليزية) وذلك بعد اعتمادها من مجلس إدارة الشركة في إجتماعه اليوم .
برجاء الإحاطة واتخاذ ما يلزم .

وتفضلوا بقبول فائق التحية والتقدير ،،،


صالح صالح السلمي
نائب رئيس مجلس الإدارة والرئيس التنفيذي

Company Name	اسم الشركة
International Financial Advisors Holding Company	شركة الإستشارات المالية الدولية القابضة

Select from the list	2022-06-30	اختر من القائمة
----------------------	------------	-----------------

Board of Directors Meeting Date	2022-08-14	تاريخ اجتماع مجلس الإدارة
---------------------------------	------------	---------------------------

Required Documents	المستندات الواجب إرفاقها بالنموذج
Approved financial statements. Approved auditor's report This form shall not be deemed to be complete unless the documents mentioned above are provided	نسخة من البيانات المالية المعتمدة نسخة من تقرير مراقب الحسابات المعتمد لا يعتبر هذا النموذج مكتملاً ما لم يتم إرفاق هذه المستندات

التغيير (%)	فترة الستة اشهر المقارنة	فترة الستة اشهر الحالية	البيان
Change (%)	Six Month Comparativ Period	Six Month Current Peri	Statement
	2021-06-30	2022-06-30	
% (1.57)	906,976	892,710	صافي الربح (الخسارة) الخاص بمساهمي الشركة الأم Net Profit (Loss) represents the amount attributable to the owners of the parent Company
% (1.57)	3.64	3.58	ربحية (خسارة) السهم الأساسية والمخففة Basic & Diluted Earnings per Share
% 7.12	21,423,326	22,948,274	الموجودات المتداولة Current Assets
% 13.16	80,038,636	90,573,557	إجمالي الموجودات Total Assets
% 5.47	24,991,044	26,359,006	المطلوبات المتداولة Current Liabilities
% (0.28)	48,144,099	48,009,093	إجمالي المطلوبات Total Liabilities
% 38.20	27,802,623	38,423,281	إجمالي حقوق الملكية الخاصة بمساهمي الشركة الأم Total Equity attributable to the owners of the Parent Company
% (12.44)	1,690,112	1,479,839	إجمالي الإيرادات التشغيلية Total Operating Revenue
% (0.66)	704,495	699,812	صافي الربح (الخسارة) التشغيلية Net Operating Profit (Loss)
% (16.18)	% (13.82)	% (11.58)	الخسائر المتراكمة / رأس المال المدفوع Accumulated Loss / Paid-Up Share Capital



التغيير (%) Change (%)	الربع الثاني المقارن Second quarter Comparative Period	الربع الثاني الحالي Second quarter Curre Period	البيان Statement
	2021-06-30	2022-06-30	
% (40.70)	517,236	306,742	صافي الربح (الخسارة) الخاص بمساهمي الشركة الأم Net Profit (Loss) represents the amount attributable to the owners of the parent Company
% (40.70)	2.07	1.23	ربحية (خسارة) السهم الأساسية والمخفضة Basic & Diluted Earnings per Share
% (44.75)	1,035,888	572,373	إجمالي الإيرادات التشغيلية Total Operating Revenue
% (79.39)	551,774	113,731	صافي الربح (الخسارة) التشغيلية Net Operating Profit (Loss)

• Not Applicable for first Quarter

• لا ينطبق على الربع الأول

Increase/Decrease in Net Profit (Loss) is due to	سبب ارتفاع/انخفاض صافي الربح (الخسارة)
<ul style="list-style-type: none"> - Change in fair value of investments at FVTPL increased by KD 601,867 - Advisory fees decreased by KD 950,000 - Share of results of associates and joint ventures decreased by KD 148,665. - Dividend income increased by KD 257,699 - Other operating expenses and charges decreased by KD 199,020 	<ul style="list-style-type: none"> - التغير في القيمة العادلة لاستثمارات بالقيمة العادلة من خلال الربح أو الخسارة إرتفع بمبلغ 601,867 دينار كويتي - أتعاب الإستشارات انخفضت بمبلغ 950,000 دينار كويتي - حصة في نتائج شركات زميلة وشركات محاصه انخفضت بمبلغ 148,665 دينار كويتي. - توزيعات أرباح إرتفعت بمبلغ 257,699 دينار كويتي - مصاريف تشغيل و أعباء اخرى إنخفضت بمبلغ 199,020 دينار كويتي

Total Revenue realized from dealing with related parties (value, KWD)	414,433	بلغ إجمالي الإيرادات من التعاملات مع الأطراف ذات الصلة (المبلغ د.ك.)
---	---------	--

Total Expenditures incurred from dealing with related parties (value, KWD)	161,021	بلغ إجمالي المصروفات من التعاملات مع الأطراف ذات الصلة (المبلغ د.ك.)
--	---------	--


Auditor Opinion		رأي من أقب الحسابات
1. Unqualified Opinion	<input type="checkbox"/>	1. رأي غير متحفظ
2. Qualified Opinion	<input checked="" type="checkbox"/>	2. رأي متحفظ
3. Disclaimer of Opinion	<input type="checkbox"/>	3. عدم إبداء الرأي
4. Adverse Opinion	<input type="checkbox"/>	4. رأي معاكس

In the event of selecting item No. 2, 3 or 4,
the following table must be filled out, and this form is not
considered complete unless it is filled.

يجال اختيار بند رقم 2 أو 3 أو 4 يجب تعبئة
الجدول التالي، ولا يعتبر هذا النموذج مكتملاً ما لم يتم تعبئته

نتيجة للدعاوى القضائية (إيضاح 11 أ)، لم تتمكن من تنفيذ إجراءات المراجعة بشأن القروض البالغة 8,555,000 د.ك المدرجة ضمن المعلومات المالية المرحلية المكثفة المجمعة. لو كنا قد تمكنا من تنفيذ إجراءات المراجعة بشأن القروض، لبرزت أماناً أمور تشير إلى أنه من الضروري إجراء تعديلات على المعلومات المالية المرحلية المكثفة المجمعة.	نص رأي مراقب الحسابات كما ورد في التقرير
استمرار امتناع البنك عن تزويد الشركة بأي مستندات أو اشعارات لوجود نزاع قضائي بين الطرفين ، فالشركة غير مدينة بهذا المبلغ و تطلب من المحكمة تصحيح القيود المدرجة في كشف الحساب .	شرح تفصيلي بالحالة التي استدعت مراقب الحسابات لإبداء الرأي
قامت الشركة برفع دعوى قضائية لتصفية الحساب بين الطرفين لتحديد مقدار المديونية ولم يصدر فيها حكم نهائي حتى الآن حيث تم إحالتها لإدارة الخبراء .	الخطوات التي ستقوم بها الشركة لمعالجة ما ورد في رأي مراقب الحسابات
الأمر يتوقف على صدور حكم نهائي ويات من المحكمة في الدعوى القضائية الخاصة بتصفية الحساب وتحديد مقدار المديونية .	الجدول الزمني لتنفيذ الخطوات لمعالجة ما ورد في رأي مراقب الحسابات

Corporate Actions		استحقاقات الأسهم (الإجراءات المؤسسية)	
النسبة	القيمة		
لا يوجد	لا يوجد		توزيعات نقدية Cash Dividends
لا يوجد	لا يوجد		توزيعات أسهم منحة Bonus Share
لا يوجد	لا يوجد		توزيعات أخرى Other Dividend
لا يوجد	لا يوجد		عدم توزيع أرباح No Dividends
-	-	علاوة الإصدار Issue Premium	زيادة رأس المال Capital Increase
-	-	-	تخفيض رأس المال Capital Decrease

ختم الشركة Company Seal	التوقيع Signature	المسمى الوظيفي Title	الاسم Name
		نائب رئيس مجلس الإدارة والرئيس التنفيذي	صالح صالح السلمي



تقرير مراجعة المعلومات المالية المرحلية المكثفة المراجعة

إلى السادة أعضاء مجلس إدارة
شركة الاستشارات المالية الدولية القابضة - ش.م.ك.ع.
الكويت

مقدمة

قمنا بمراجعة بيان المركز المالي المرحلي المكثف المجمع المرفق لشركة الاستشارات المالية الدولية القابضة - ش.م.ك.ع. ("الشركة الأم") والشركات التابعة لها ("المجموعة") كما في 30 يونيو 2022 والبيانات المرحلية المكثفة المراجعة المتعلقة به للأرباح أو الخسائر والأرباح أو الخسائر والدخل الشامل الآخر لفترات الثلاثة أشهر والستة أشهر المنتهية في ذلك التاريخ، والبيانات المرحلية المكثفة المراجعة للتغيرات في حقوق الملكية والتدفقات النقدية لفترة الستة أشهر المنتهية في ذلك التاريخ. إن الإدارة هي الجهة المسؤولة عن إعداد وعرض تلك المعلومات المالية المرحلية المكثفة المراجعة وفقاً لمعيار المحاسبة الدولي رقم 34 "التقارير المالية المرحلية". إن مسؤوليتنا هي أن نعبر عن استنتاجنا حول هذه المعلومات المالية المرحلية المكثفة المراجعة استناداً إلى مراجعتنا.

نطاق المراجعة

باستثناء ما ورد في فقرة أساس الاستنتاج المتحفظ، قمنا بمراجعتنا وفقاً للمعيار الدولي المطبق على مهام المراجعة 2410 "مراجعة المعلومات المالية المرحلية من قبل مراقب الحسابات المستقل للمنشأة". تتضمن مراجعة المعلومات المالية المرحلية توجيه الاستفسارات بشكل رئيسي إلى الأشخاص المسؤولين عن الأمور المالية والمحاسبية، وتطبيق إجراءات المراجعة التحليلية وإجراءات أخرى. إن نطاق المراجعة يقل بشكل جوهري عن التدقيق وفقاً للمعايير الدولية للتدقيق، وبالتالي لا يمكننا من الحصول على تأكيدات حول كافة الأمور الجوهرية والتي يمكن تحديدها من خلال التدقيق. لذلك فإننا لا نبيد رأياً يتعلق بالتدقيق.

أساس الاستنتاج المتحفظ

نتيجة للدعاوى القضائية (إيضاح 11 أ)، لم نتمكن من تنفيذ إجراءات المراجعة بشأن القروض البالغة 8,555,000 دك المدرجة ضمن المعلومات المالية المرحلية المكثفة المراجعة. لو كنا قد تمكنا من تنفيذ إجراءات المراجعة بشأن القروض، لبرزت أماننا أمور تشير إلى أنه من الضروري إجراء تعديلات على المعلومات المالية المرحلية المكثفة المراجعة.

الاستنتاج المتحفظ

باستثناء التعديلات على المعلومات المالية المرحلية المكثفة المراجعة التي قد نكون اطلعنا عليها إذا كانت تختص بالأمر المبين أعلاه، واستناداً إلى مراجعتنا، فإنه لم يرد لعلنا ما يجعلنا نعتقد بأن المعلومات المالية المرحلية المكثفة المراجعة لم يتم إعدادها من كافة النواحي المادية وفقاً لمعيار المحاسبة الدولي 34 "التقارير المالية المرحلية".

تقرير حول مراجعة المتطلبات القانونية والتشريعية الأخرى

استناداً إلى مراجعتنا، فإن المعلومات المالية المرحلية المكثفة المراجعة متفقة مع دفاتر الشركة الأم. وأنه حسبما وصل إليه علمنا واعتقادنا، لم يرد إلى علمنا وجود أية مخالفات لقانون الشركات رقم 1 لسنة 2016 ولائحته التنفيذية أو لعقد التأسيس والنظام الأساسي للشركة الأم والتعديلات اللاحقة لهم خلال فترة الستة أشهر المنتهية في 30 يونيو 2022 على وجه قد يكون له تأثيراً مادياً على نشاط الشركة الأم أو مركزها المالي.

كذلك، ومن خلال مراجعتنا، لم يرد لعلنا أية مخالفات مادية خلال فترة الستة أشهر المنتهية في 30 يونيو 2022 لأحكام القانون رقم 7 لسنة 2010 بشأن هيئة أسواق المال واللوائح المتعلقة بها على وجه قد يكون له تأثيراً مادياً في نشاط الشركة الأم أو في مركزها المالي.

هند عبدالله السريع

(مراقب مرخص رقم 141 فئة أ)
جرانت ثورنتون - القطامي والعيان وشركاهم

الكويت

14 أغسطس 2022

بيان الأرباح أو الخسائر المرحلي المكثف المجمع

الستة أشهر المنتهية في		الثلاثة أشهر المنتهية في		إيضاح	
30 يونيو 2021 (غير مدقق) دك	30 يونيو 2022 (غير مدققة) دك	30 يونيو 2021 (غير مدقق) دك	30 يونيو 2022 (غير مدققة) دك		
116,195	718,062	23,074	540		الإيرادات
950,000	-	-	-	5	التغير في القيمة العادلة لاستثمارات بالقيمة العادلة من خلال الربح أو الخسارة
623,917	475,252	1,012,814	318,325		أتعاب الاستشارات
-	28,826	-	-		حصة من نتائج شركات زميلة وشركات المحاصة
-	257,699	-	253,508		إيرادات التأجير
257,698	158,402	10,063	158,402		إيرادات توزيعات أرباح
					إيرادات أخرى
1,947,810	1,638,241	1,045,951	730,775		
					المصاريف والأعباء الأخرى
(155,670)	(146,045)	(88,962)	(61,512)		تكاليف موظفين
(533,575)	(334,555)	(245,848)	(246,457)		مصاريف وأعباء تشغيل أخرى
(296,372)	(299,427)	(149,304)	(150,673)		تكاليف تمويل
(985,617)	(780,027)	(484,114)	(458,642)		
					ربح الفترة قبل مخصصات ضريبة دعم العمالة
962,193	858,214	561,837	272,133		الوطنية والزكاة
(23,158)	-	(23,158)	-		مخصص ضريبة دعم العمالة الوطنية
(9,263)	-	(9,263)	-		مخصص للزكاة
929,772	858,214	529,416	272,133		ربح الفترة
					الخاصة بـ:
906,976	892,710	517,236	306,742		- مساهمي الشركة الأم
22,796	(34,496)	12,180	(34,609)		- الحصص غير المسيطرة
929,772	858,214	529,416	272,133		ربح الفترة
					ربحية السهم الأساسية والمخفضة المخصصة لمساهمي الشركة الأم (فلس)
3.64	3.58	2.07	1.23	7	


إن الإيضاحات المبينة في الصفحات من 7 إلى 22 تشكل جزءاً لا يتجزأ من هذه المعلومات المالية المرحلية المكثفة المجمعة.

بيان الأرباح أو الخسائر والدخل الشامل الآخر المرحلي المكثف المجمع

الستة أشهر المنتهية في		الثلاثة أشهر المنتهية في		
30 يونيو 2021 (غير مدقق) د.ك	30 يونيو 2022 (غير مدققة) د.ك	30 يونيو 2021 (غير مدقق) د.ك	30 يونيو 2022 (غير مدققة) د.ك	
929,772	858,214	529,416	272,133	ربح الفترة
(خسارة)/دخل شامل آخر:				
<i>بنود لن يتم إعادة تصنيفها لاحقاً إلى الربح أو الخسارة:</i>				
8,087,352	(1,025,165)	4,276,984	(1,097,696)	صافي التغير في القيمة العادلة لاستثمارات بالقيمة العادلة من خلال الدخل الشامل الآخر
35,851	-	-	-	حصة في الدخل الشامل الآخر لشركات زميلة وشركات المحاصة
8,123,203	(1,025,165)	4,276,984	(1,097,696)	
<i>بنود يمكن إعادة تصنيفها لاحقاً إلى الربح أو الخسارة:</i>				
(355,015)	5,530,080	(821,831)	2,340,481	حصة في الدخل الشامل الآخر لشركات زميلة وشركات المحاصة
(31,209)	60,306	(17,801)	40,384	فروقات عملة ناتجة عن تحويل أنشطة أجنبية
(386,224)	5,590,386	(839,632)	2,380,865	
7,736,979	4,565,221	3,437,352	1,283,169	إجمالي الدخل الشامل الآخر
8,666,751	5,423,435	3,966,768	1,555,302	إجمالي الدخل الشامل للفترة
<i>الخاصة بـ:</i>				
8,646,255	5,419,773	3,959,607	1,589,206	- مساهمي الشركة الأم
20,496	3,662	7,161	(33,904)	- الحصص غير المسيطرة
8,666,751	5,423,435	3,966,768	1,555,302	

بيان المركز المالي المرحلي المكثف المجمع

30 يونيو 2021 (غير مدققة) د.ك	31 ديسمبر 2021 (مدققة) د.ك	30 يونيو 2022 (غير مدققة) د.ك	إيضاح	
				الأصول
387,301	390,459	409,979	7	النقد وأرصدة لدى البنوك
-	-	856,638	21	أصول غير متداولة محتفظ بها للبيع
320,123	258,467	976,529		استثمارات بالقيمة العادلة من خلال الأرباح أو الخسائر
4,105,814	4,688,224	4,359,827		ذمم مدينة وأصول أخرى
19,537,034	19,415,749	19,376,946	18	مستحق من أطراف ذات صلة
13,685,684	20,559,215	18,739,408	8	استثمارات بالقيمة العادلة من خلال الدخل الشامل الأخر
5,004,775	-	-		مقدم استثمارات
5,294,943	5,319,031	4,476,261		عقارات استثمارية
31,694,446	35,367,914	41,373,246	9	استثمارات في شركات زميلة وشركات المحاصة
8,516	6,619	4,723		معدات
80,038,636	86,005,678	90,573,557		مجموع الأصول
				الخصوم وحقوق الملكية
				الخصوم
13,211,963	13,847,900	12,891,042	10	ذمم دائنة وخصوم أخرى
6,272,679	6,406,417	6,507,719	18	مستحق إلى أطراف ذات صلة
241,582	241,582	241,582		مستحق إلى البنوك
28,417,875	28,368,750	28,368,750	11	القروض
48,144,099	48,864,649	48,009,093		مجموع الخصوم
				حقوق الملكية
26,673,255	26,673,255	26,673,255	12	رأس المال
(32,757,404)	(32,757,404)	(32,757,404)	13	أسهم خزينة
32,757,404	32,757,404	32,757,404		الاحتياطيات الإيجابية والاختيارية
4,815,178	10,320,293	14,839,252	14	بنود أخرى لحقوق الملكية
(3,685,810)	(3,990,040)	(3,089,226)		خسائر مترجمة
27,802,623	33,003,508	38,423,281		مجموع حقوق الملكية الخاص بمساهمي الشركة الأم
4,091,914	4,137,521	4,141,183		الحصص غير المسيطرة
31,894,537	37,141,029	42,564,464		مجموع حقوق الملكية
80,038,636	86,005,678	90,573,557		مجموع الخصوم وحقوق الملكية



صالح صالح السلمي
نائب رئيس مجلس الإدارة والرئيس التنفيذي

إن الإيضاحات المبينة في الصفحات من 7 إلى 22 تشكل جزءاً لا يتجزأ من هذه المعلومات المالية المرحلية المكثفة المجمعة.

بيان التغيرات في حقوق الملكية المرحلي المكثف المجمع

الإجمالي	حصص غير مسيطرة	حقوق الملكية الخاصة بمساهمي الشركة الأم						
		المجموع الفرعي	خسائر متراكمة	بنود أخرى لحقوق الملكية	الاحتياطيات الإيجابية والاختيارية	أسهم خزينة	رأس المال	
دك	دك	دك	دك	دك	دك	دك	دك	
37,141,029	4,137,521	33,003,508	(3,990,040)	10,320,293	32,757,404	(32,757,404)	26,673,255	الرصيد في 1 يناير 2022 (مدقق)
858,214	(34,496)	892,710	892,710	-	-	-	-	ربح/(خسارة) الفترة
4,565,221	38,158	4,527,063	-	4,527,063	-	-	-	الدخل الشامل الآخر
5,423,435	3,662	5,419,773	892,710	4,527,063	-	-	-	إجمالي الدخل الشامل للفترة
-	-	-	8,104	(8,104)	-	-	-	ربح من بيع استثمارات بالقيمة العادلة من خلال الدخل الشامل الآخر
42,564,464	4,141,183	38,423,281	(3,089,226)	14,839,252	32,757,404	(32,757,404)	26,673,255	الرصيد في 30 يونيو 2022 (غير مدقق)
22,861,999	4,069,315	18,792,684	(4,902,208)	(2,978,363)	32,757,404	(32,757,404)	26,673,255	الرصيد في 1 يناير 2021 (مدقق)
929,772	22,796	906,976	906,976	-	-	-	-	ربح الفترة
7,736,979	(2,300)	7,739,279	-	7,739,279	-	-	-	دخل/(خسائر) شاملة أخرى
8,666,751	20,496	8,646,255	906,976	7,739,279	-	-	-	إجمالي الدخل الشامل للفترة
365,787	2,103	363,684	363,684	-	-	-	-	حصة في ربح من استبعاد جزئي لشركة تابعة من قبل شركة زميلة
-	-	-	(54,262)	54,262	-	-	-	خسارة من بيع استثمارات بالقيمة العادلة من خلال الدخل الشامل الآخر
31,894,537	4,091,914	27,802,623	(3,685,810)	4,815,178	32,757,404	(32,757,404)	26,673,255	الرصيد في 30 يونيو 2021 (غير مدقق)

إن الإيضاحات المبينة في الصفحات من 7 إلى 22 تشكل جزءاً لا يتجزأ من هذه المعلومات المالية المرحلية المكثفة المجمعة.

بيان التدفقات النقدية المرحلي المكثف المجمع

الستة أشهر المنتهية في 30 يونيو 2021 (غير مدققة) د.ك	الستة أشهر المنتهية في 30 يونيو 2022 (غير مدققة) د.ك	إيضاح
		الأنشطة التشغيلية
962,193	858,214	ربح الفترة
(623,917)	(475,252)	التعديلات: الحصة من نتائج شركات زميلة وشركات المحاصة إيرادات توزيعات أرباح من استثمارات بالقيمة العادلة من خلال الدخل الشامل الأخر
-	(248,060)	تكاليف تمويل
296,372	299,427	الاستهلاك
1,897	1,896	
636,545	436,225	
		التغيرات في أصول وخصوم التشغيل:
(116,195)	(718,062)	استثمارات بالقيمة العادلة من خلال الربح أو الخسارة
169,096	508,557	ذمم مدينة وأصول أخرى
(467,587)	38,803	مستحق من أطراف ذات صلة
(1,418,268)	(1,246,080)	ذمم دائنة وخصوم أخرى
3,475	91,097	مستحق إلى أطراف ذات صلة
(1,192,934)	(889,460)	صافي النقد المستخدم في الأنشطة التشغيلية
		الأنشطة الاستثمارية
-	794,639	المحصل من بيع استثمارات بالقيمة العادلة من خلال الدخل الشامل الأخر
-	67,900	إيرادات توزيعات أرباح مستلمة من استثمارات بالقيمة العادلة من خلال الدخل الشامل الأخر
(549,259)	-	إضافات إلى استثمار في شركات زميلة وشركات المحاصة
1,101,236	-	استرداد مقدم استثمارات
654,268	-	النقص في أرصدة محتجزة لدى البنوك
1,206,245	862,539	صافي النقد من الأنشطة الاستثمارية
13,311	(26,921)	(النقص)/الزيادة في النقد والنقد المعادل
(24,083)	46,441	أثر تغيير سعر صرف العملات الأجنبية على النقد والنقد المعادل
(189,955)	(197,569)	7 النقد والنقد المعادل في بداية الفترة
(200,727)	(178,049)	7 النقد والنقد المعادل في نهاية الفترة
		معاملات غير نقدية
-	856,638	عقارات استثمارية
-	(856,638)	أصول غير متداولة محتفظ بها للبيع

إن الإيضاحات المبينة في الصفحات من 7 إلى 22 تشكل جزءاً لا يتجزأ من هذه المعلومات المالية المرحلية المكثفة المجمعة.

Report on review of interim condensed consolidated financial information

To the board of directors of
International Financial Advisors Holding – KPSC
Kuwait

Introduction

We have reviewed the interim condensed consolidated statement of financial position of International Financial Advisors Holding – KPSC (“the Parent Company”) and its subsidiaries (“the Group”) as at 30 June 2022 and the related interim condensed consolidated statements of profit or loss and profit or loss and other comprehensive income for the three-month and six-month periods then ended and, statements of changes in equity and cash flows for the six-month period then ended. Management is responsible for the preparation and presentation of this interim condensed consolidated financial information in accordance with International Accounting Standard 34 “Interim Financial Reporting”. Our responsibility is to express a conclusion on this interim condensed consolidated financial information based on our review.

Scope of Review

Except as explained in Basis for Qualified Conclusion paragraph, we conducted our review in accordance with International Standard on Review Engagements 2410, “Review of Interim Financial Information Performed by the Independent Auditor of the Entity”. A review of interim financial information consists of making inquiries, primarily of persons responsible for financial and accounting matters, and applying analytical and other review procedures. A review is substantially less in scope than an audit conducted in accordance with International Standards on Auditing and consequently does not enable us to obtain assurance that we would become aware of all significant matters that might be identified in an audit. Accordingly, we do not express an audit opinion.

Basis for Qualified Conclusion

As a result of the legal cases (note 11a), we were unable to perform our review procedures on borrowings of KD8,555,000 included in the interim condensed consolidated financial information. Had we been able to perform our review procedures on borrowings, matters might have come to our attention indicating that adjustments might be necessary to the interim condensed consolidated financial information.

Qualified Conclusion

Except for the adjustments to the interim condensed consolidated financial information that we might have become aware of had it not been for the situation described above, based on our review, nothing has come to our attention that causes us to believe that the accompanying interim condensed consolidated financial information is not prepared, in all material respects, in accordance with International Accounting Standard 34 “Interim Financial Reporting”.

Report on review of other legal and regulatory requirements

Based on our review, the interim condensed consolidated financial information is in agreement with the books of the Parent Company. We further report that, to the best of our knowledge and belief, no violations of the Companies Law No. 1 of 2016 and its Executive Regulations, or of the Memorandum of Incorporation and Articles of Association of the Parent Company, as amended, have occurred during the six-month period ended 30 June 2022 that might have had a material effect on the business or financial position of the Parent Company.



Report on review of interim condensed consolidated financial information of International Financial Advisors Holding – KPSC (continued)

Report on review of other legal and regulatory requirements (continued)

We further report that, during the course of our review, we have not become aware of any material violations of the provisions of Law No. 7 of 2010 concerning the Capital Markets Authority and its related regulations during the six-month period ended 30 June 2022 that might have had a material effect on the business or financial position of the Parent Company.

Hend Abdullah Al Surayea
(Licence No. 141-A)
of Grant Thornton – Al-Qatami, Al-Aiban & Partners

Kuwait
14 August 2022

Interim condensed consolidated statement of profit or loss

	Note	Three months ended		Six months ended	
		30 June 2022 (Unaudited) KD	30 June 2021 (Unaudited) KD	30 June 2022 (Unaudited) KD	30 June 2021 (Unaudited) KD
Income					
Change in fair value of investments at FVTPL		540	23,074	718,062	116,195
Advisory fees	5	-	-	-	950,000
Share of results of associates and joint ventures		318,325	1,012,814	475,252	623,917
Rental income		-	-	28,826	-
Dividend income		253,508	-	257,699	-
Other income		158,402	10,063	158,402	257,698
		730,775	1,045,951	1,638,241	1,947,810
Expenses and other charges					
Staff costs		(61,512)	(88,962)	(146,045)	(155,670)
Other operating expenses and charges		(246,457)	(245,848)	(334,555)	(533,575)
Finance costs		(150,673)	(149,304)	(299,427)	(296,372)
		(458,642)	(484,114)	(780,027)	(985,617)
Profit for the period before provisions for NLST and Zakat		272,133	561,837	858,214	962,193
Provision for National Labour Support Tax (NLST)		-	(23,158)	-	(23,158)
Provision for Zakat		-	(9,263)	-	(9,263)
Profit for the period		272,133	529,416	858,214	929,772
Attributable to:					
- Shareholders of the Parent Company		306,742	517,236	892,710	906,976
- Non-controlling interests		(34,609)	12,180	(34,496)	22,796
Profit for the period		272,133	529,416	858,214	929,772
Basic and diluted earnings per share attributable to shareholders of the Parent Company (Fils)	7	1.23	2.07	3.58	3.64

The notes set out on pages 8 to 25 form an integral part of this interim condensed consolidated financial information.

Interim condensed consolidated statement of profit or loss and other comprehensive income

	Three months ended		Six months ended	
	30 June 2022 (Unaudited) KD	30 June 2021 (Unaudited) KD	30 June 2022 (Unaudited) KD	30 June 2021 (Unaudited) KD
Profit for the period	272,133	529,416	858,214	929,772
Other comprehensive (loss)/income:				
<i>Items that will not be reclassified subsequently to profit or loss:</i>				
Net change in fair value of investments at FVTOCI	(1,097,696)	4,276,984	(1,025,165)	8,087,352
Share of other comprehensive income of associates and joint ventures	-	-	-	35,851
	(1,097,696)	4,276,984	(1,025,165)	8,123,203
<i>Items that may be reclassified subsequently to the profit or loss:</i>				
Share of other comprehensive income of associates and joint ventures	2,340,481	(821,831)	5,530,080	(355,015)
Exchange differences arising on translation of foreign operations	40,384	(17,801)	60,306	(31,209)
	2,380,865	(839,632)	5,590,386	(386,224)
Total other comprehensive income	1,283,169	3,437,352	4,565,221	7,736,979
Total comprehensive income for the period	1,555,302	3,966,768	5,423,435	8,666,751
Attributable to:				
- Shareholders of the Parent Company	1,589,206	3,959,607	5,419,773	8,646,255
- Non-controlling interests	(33,904)	7,161	3,662	20,496
	1,555,302	3,966,768	5,423,435	8,666,751

The notes set out on pages 8 to 25 form an integral part of this interim condensed consolidated financial information.

Interim condensed consolidated statement of financial position

	Note	30 June 2022 (Unaudited) KD	31 Dec. 2021 (Audited) KD	30 June 2021 (Unaudited) KD
Assets				
Cash and bank balances	7	409,979	390,459	387,301
Non-current assets held for sale	21	856,638	-	-
Investments at fair value through profit or loss		976,529	258,467	320,123
Receivables and other assets		4,359,827	4,688,224	4,105,814
Due from related parties	18	19,376,946	19,415,749	19,537,034
Investments at fair value through other comprehensive income	8	18,739,408	20,559,215	13,685,684
Advance for investments		-	-	5,004,775
Investment properties		4,476,261	5,319,031	5,294,943
Investment in associates and joint ventures	9	41,373,246	35,367,914	31,694,446
Equipment		4,723	6,619	8,516
Total assets		90,573,557	86,005,678	80,038,636
Liabilities and equity				
Liabilities				
Payables and other liabilities	10	12,891,042	13,847,900	13,211,963
Due to related parties	18	6,507,719	6,406,417	6,272,679
Due to banks		241,582	241,582	241,582
Borrowings	11	28,368,750	28,368,750	28,417,875
Total liabilities		48,009,093	48,864,649	48,144,099
Equity				
Share capital	12	26,673,255	26,673,255	26,673,255
Treasury shares	13	(32,757,404)	(32,757,404)	(32,757,404)
Statutory and voluntary reserves		32,757,404	32,757,404	32,757,404
Other components of equity	14	14,839,252	10,320,293	4,815,178
Accumulated losses		(3,089,226)	(3,990,040)	(3,685,810)
Total equity attributable to shareholders of the Parent Company		38,423,281	33,003,508	27,802,623
Non-controlling interests		4,141,183	4,137,521	4,091,914
Total equity		42,564,464	37,141,029	31,894,537
Total liabilities and equity		90,573,557	86,005,678	80,038,636



Saleh Saleh Al-Selmi
Vice Chairman and CEO

The notes set out on pages 8 to 25 form an integral part of this interim condensed consolidated financial information.

Interim condensed consolidated statement of changes in equity

	Equity attributable to shareholders of the Parent Company						Non-	Total
	Share capital	Treasury shares	Statutory and voluntary reserves	Other components of equity	Accumulated losses	Sub-total	controlling interests	
	KD	KD	KD	KD	KD	KD	KD	KD
Balance at 1 January 2022 (audited)	26,673,255	(32,757,404)	32,757,404	10,320,293	(3,990,040)	33,003,508	4,137,521	37,141,029
Profit/(loss) for the period	-	-	-	-	892,710	892,710	(34,496)	858,214
Other comprehensive income	-	-	-	4,527,063	-	4,527,063	38,158	4,565,221
Total comprehensive income for the period	-	-	-	4,527,063	892,710	5,419,773	3,662	5,423,435
Gain on sale of investments at FVTOCI	-	-	-	(8,104)	8,104	-	-	-
Balance at 30 June 2022 (unaudited)	26,673,255	(32,757,404)	32,757,404	14,839,252	(3,089,226)	38,423,281	4,141,183	42,564,464
Balance at 1 January 2021 (audited)	26,673,255	(32,757,404)	32,757,404	(2,978,363)	(4,902,208)	18,792,684	4,069,315	22,861,999
Profit for the period	-	-	-	-	906,976	906,976	22,796	929,772
Other comprehensive income/(loss)	-	-	-	7,739,279	-	7,739,279	(2,300)	7,736,979
Total comprehensive income for the period	-	-	-	7,739,279	906,976	8,646,255	20,496	8,666,751
Share of gain on partial disposal of a subsidiary by an associate	-	-	-	-	363,684	363,684	2,103	365,787
Loss on sale of investments at FVTOCI	-	-	-	54,262	-	(54,262)	-	-
Balance at 30 June 2021 (unaudited)	26,673,255	(32,757,404)	32,757,404	4,815,178	(3,685,810)	27,802,623	4,091,914	31,894,537

The notes set out on pages 8 to 25 form an integral part of this interim condensed consolidated financial information.

Interim condensed consolidated statement of cash flows

	Note	Six months ended 30 June 2022 (Unaudited) KD	Six months ended 30 June 2021 (Unaudited) KD
OPERATING ACTIVITIES			
Profit for the period		858,214	962,193
Adjustments:			
Share of results of associates and joint ventures		(475,252)	(623,917)
Dividend income from FVTOCI		(248,060)	-
Finance costs		299,427	296,372
Depreciation		1,896	1,897
		436,225	636,545
Changes in operating assets and liabilities:			
Investments at FVTPL		(718,062)	(116,195)
Receivables and other assets		508,557	169,096
Due from related parties		38,803	(467,587)
Payables and other liabilities		(1,246,080)	(1,418,268)
Due to related parties		91,097	3,475
Net cash used in operating activities		(889,460)	(1,192,934)
INVESTING ACTIVITIES			
Proceeds from sale of investment at FVTOCI		794,639	-
Dividend income received from FVTOCI		67,900	-
Additions to investment in associates and joint ventures		-	(549,259)
Refund of advance for investments		-	1,101,236
Decrease in restricted bank balances		-	654,268
Net cash from investing activities		862,539	1,206,245
(Decrease)/increase in cash and cash equivalents		(26,921)	13,311
Effect of foreign exchange rates on cash and cash equivalents		46,441	(24,083)
Cash and cash equivalents at beginning of the period	7	(197,569)	(189,955)
Cash and cash equivalents at end of the period	7	(178,049)	(200,727)
Non-cash transactions			
Investment properties		856,638	-
Non-current assets held for sale		(856,638)	-

The notes set out on pages 8 to 25 form an integral part of this interim condensed consolidated financial information.