

التاريخ : 14 نوفمبر 2022

السادة / شركة بورصة الكويت - المحترمين

تحية طيبة وبعد ،،،

الموضوع: المعلومات المالية المرحلية للفترة المنتهية في 2022/09/30
لشركة الاستشارات المالية الدولية القابضة والشركات التابعة


برجاء الإحاطة بأن مجلس إدارة شركة الاستشارات المالية الدولية القابضة قد عقد إجتماعه اليوم 2022/11/14 في تمام الساعة الواحدة ظهراً ، وقد وافق المجلس على القرارات التالية:

إطلع المجلس على المعلومات المالية المرحلية للشركة عن الفترة المنتهية في 2022/09/30 و وافق عليها واعتمدها .

كما نرفق لكم طيه نموذج نتائج البيانات المالية وكذلك المعلومات المالية المرحلية الموقعة للفترة المنتهية في 2022/09/30 (نسخة باللغة العربية ونسخة باللغة الإنجليزية) وذلك بعد اعتمادها من مجلس إدارة الشركة في إجتماعه اليوم .

برجاء الإحاطة واتخاذ ما يلزم .

وتفضلوا بقبول فائق التحية والتقدير ،،،


صالح صالح السلمي

نائب رئيس مجلس الإدارة والرئيس التنفيذي



Company Name	اسم الشركة
International Financial Advisors Holding Company	شركة الإستشارات المالية الدولية القابضة

Select from the list	2022-09-30	اختر من القائمة
----------------------	------------	-----------------

Board of Directors Meeting Date	2022-11-14	تاريخ اجتماع مجلس الإدارة
---------------------------------	------------	---------------------------

Required Documents	المستندات الواجب إرفاقها بالنموذج
Approved financial statements. Approved auditor's report This form shall not be deemed to be complete unless the documents mentioned above are provided	نسخة من البيانات المالية المعتمدة نسخة من تقرير مراقب الحسابات المعتمد لا يعتبر هذا النموذج مكتملاً ما لم يتم إرفاق هذه المستندات

التغيير (%)	فترة التسعة أشهر المقارنة	فترة التسعة أشهر الحالية	البيان
Change (%)	Nine Month Comparat Period	Nine Month Current Period	Statement
	2021-09-30	2022-09-30	
% 229	1,035,129	3,405,562	صافي الربح (الخسارة) الخاص بمساهمي الشركة الأم Net Profit (Loss) represents the amount attributable to the owners of the parent Company
% 229	4.15	13.66	ربحية (خسارة) السهم الأساسية والمخفضة Basic & Diluted Earnings per Share
% 6	21,486,457	22,815,309	الموجودات المتداولة Current Assets
% 5	86,413,873	90,742,247	إجمالي الموجودات Total Assets
% 4	25,233,626	26,203,817	المطلوبات المتداولة Current Liabilities
% (1)	48,155,472	47,666,791	إجمالي المطلوبات Total Liabilities
% 14	34,157,915	38,904,815	إجمالي حقوق الملكية الخاصة بمساهمي الشركة الأم Total Equity attributable to the owners of the Parent Company
%105	2,024,829	4,156,036	إجمالي الإيرادات التشغيلية Total Operating Revenue
% 317	710,690	2,960,762	صافي الربح (الخسارة) التشغيلية Net Operating Profit (Loss)
% (31)	% (13.34)	% (9.14)	الخسائر المتراكمة / رأس المال المدفوع Accumulated Loss / Paid-Up Share Capital



التغيير (%)	الربع الثالث المقارن	الربع الثالث الحالي	البيان
Change (%)	Third quarter Comparative Period	Third quarter Current Period	Statement
	2021-09-30	2022-09-30	
% 1,861	128,153	2,512,852	صافي الربح (الخسارة) الخاص بمساهمي الشركة الأم Net Profit (Loss) represents the amount attributable to the owners of the parent Company
% 1,861	0.51	10.08	ربحية (خسارة) السهم الأساسية والمخفضة Basic & Diluted Earnings per Share
% 700	334,717	2,676,197	إجمالي الإيرادات التشغيلية Total Operating Revenue
% 36,396	6,195	2,260,950	صافي الربح (الخسارة) التشغيلية Net Operating Profit (Loss)

• Not Applicable for first Quarter

• لا ينطبق على الربع الأول

Increase/Decrease in Net Profit (Loss) is due to	سبب ارتفاع/انخفاض صافي الربح (الخسارة)
- Change in fair value of investments at FVTPL increased by KD 630,533.	- التغيير في القيمة العادلة لاستثمارات بالقيمة العادلة من خلال الربح أو الخسارة إرتفع بمبلغ 630,533 دينار كويتي.
- Share of results of associates and joint ventures increased by KD 2,127,256.	- حصة في نتائج شركات زميلة وشركات محاصه إرتفعت بمبلغ 2,127,256 دينار كويتي.
- Dividend income increased by KD 257,699.	-توزيعات أرباح إرتفعت بمبلغ 257,699 دينار كويتي.
- Advisory fees decreased by KD 950,000.	-أتعاب الإستشارات انخفضت بمبلغ 950,000 دينار كويتي.
- Other operating expenses and charges decreased by KD 172,590.	- مصاريف تشغيل و أعباء أخرى إنخفضت بمبلغ 172,590 دينار كويتي.

Total Revenue realized from dealing with related parties (value, KWD)	524,433	بلغ إجمالي الإيرادات من التعاملات مع الأطراف ذات الصلة (المبلغ د.ك.)
---	---------	--

Total Expenditures incurred from dealing with related parties (value, KWD)	301,246	بلغ إجمالي المصروفات من التعاملات مع الأطراف ذات الصلة (المبلغ د.ك.)
--	---------	--



Auditor Opinion		رأي مراقب الحسابات
1. Unqualified Opinion	<input type="checkbox"/>	1. رأي غير متحفظ
2. Qualified Opinion	<input checked="" type="checkbox"/>	2. رأي متحفظ
3. Disclaimer of Opinion	<input type="checkbox"/>	3. عدم إبداء الرأي
4. Adverse Opinion	<input type="checkbox"/>	4. رأي معاكس

In the event of selecting item No. 2, 3 or 4,
the following table must be filled out, and this form is not
considered complete unless it is filled.

بحال اختيار بند رقم 2 أو 3 أو 4 يجب تعبئة
الجدول التالي، ولا يعتبر هذا النموذج مكتملاً ما لم يتم تعبئته

نتيجة للدعاوى القضائية (إيضاح 11 أ)، لم تتمكن من تنفيذ إجراءات المراجعة بشأن القروض البالغة 8,555,000 دك المدرجة ضمن المعلومات المالية المرحلية المكثفة المجمعة. لو كنا قد تمكنا من تنفيذ إجراءات المراجعة بشأن القروض، لبرزت أماننا أمور تشير إلى أنه من الضروري إجراء تعديلات على المعلومات المالية المرحلية المكثفة المجمعة.	نص رأي مراقبي الحسابات كما ورد في التقرير
استمرار امتناع البنك عن تزويد الشركة بأي مستندات أو اشعارات لوجود نزاع قضائي بين الطرفين، فالشركة غير مدينة بهذا المبلغ و تطلب من المحكمة تصحيح القيود المدرجة في كشف الحساب .	شرح تفصيلي بالحالة التي استدعت مراقبي الحسابات لإبداء الرأي
قامت الشركة برفع دعوى قضائية لتصفية الحساب بين الطرفين لتحديد مقدار المديونية ولم يصدر فيها حكم نهائي حتى الآن حيث تم إحالتها لإدارة الخبراء .	الخطوات التي ستقوم بها الشركة لمعالجة ما ورد في رأي مراقبي الحسابات
الأمر يتوقف على صدور حكم نهائي وبات من المحكمة في الدعوى القضائية الخاصة بتصفية الحساب وتحديد مقدار المديونية .	الجدول الزمني لتنفيذ الخطوات لمعالجة ما ورد في رأي مراقبي الحسابات

Corporate Actions		استحقاقات الأسهم (الإجراءات المؤسسية)	
النسبة	القيمة		
لا يوجد	لا يوجد		توزيعات نقدية Cash Dividends
لا يوجد	لا يوجد		توزيعات أسهم منحة Bonus Share
لا يوجد	لا يوجد		توزيعات أخرى Other Dividend
لا يوجد	لا يوجد		عدم توزيع أرباح No Dividends
-	-	علاوة الإصدار Issue Premium	زيادة رأس المال Capital Increase
-	-	-	تخفيض رأس المال Capital Decrease

ختم الشركة Company Seal	التوقيع Signature	المسمى الوظيفي Title	الاسم Name
		نائب رئيس مجلس الإدارة والرئيس التنفيذي	صالح صالح السلمي

INTERNATIONAL FINANCIAL ADVISORS HOLDING

تقرير مراجعة المعلومات المالية المرحلية المكثفة المراجعة

إلى السادة أعضاء مجلس إدارة
شركة الاستشارات المالية الدولية القابضة - ش.م.ك.ع
الكويت

مقدمة

قمنا بمراجعة بيان المركز المالي المرحلي المكثف المجمع لشركة الاستشارات المالية الدولية القابضة - ش.م.ك.ع ("الشركة الأم") والشركات التابعة لها ("المجموعة") كما في 30 سبتمبر 2022 والبيانات المرحلية المكثفة المراجعة المتعلقة به للأرباح أو الخسائر أو الأرباح أو الخسائر والإيرادات الشاملة الأخرى لفترتي الثلاثة أشهر والتسعة أشهر المنتهيتين في ذلك التاريخ، وبيانات التغيرات في حقوق الملكية والتدفقات النقدية لفترة التسعة أشهر المنتهية في ذلك التاريخ. إن الإدارة هي الجهة المسؤولة عن إعداد وعرض تلك المعلومات المالية المرحلية المكثفة المراجعة وفقاً لمعيار المحاسبة الدولي رقم 34 "التقارير المالية المرحلية". إن مسؤوليتنا هي أن نعبر عن استنتاجنا حول تلك المعلومات المالية المرحلية المكثفة المراجعة استناداً إلى مراجعتنا.

نطاق المراجعة

باستثناء ما ورد في فقرة أساس الاستنتاج المتحفظ، قمنا بمراجعتنا وفقاً للمعيار الدولي المطبق على مهام المراجعة 2410 "مراجعة المعلومات المالية المرحلية من قبل مراقب الحسابات المستقل للمنشأة". تتضمن مراجعة المعلومات المالية المرحلية، بصفة رئيسية، توجيه الاستفسارات إلى الموظفين المسؤولين عن الأمور المالية والمحاسبية وتطبيق إجراءات المراجعة التحليلية وإجراءات المراجعة الأخرى. إن نطاق المراجعة يقل بشكل جوهري عن التدقيق وفقاً للمعايير الدولية للتدقيق، وبالتالي لا يمكننا من الحصول على تأكيدات حول كافة الأمور الجوهرية والتي يمكن تحديدها من خلال التدقيق. لذلك فإننا لا نبدى رأياً يتعلق بالتدقيق.

أساس الاستنتاج المتحفظ

نتيجة للدعوى القضائية (إيضاح 11 أ)، لم نتمكن من تنفيذ إجراءات المراجعة بشأن القروض البالغة 8,555,000 د.ك المدرجة ضمن المعلومات المالية المرحلية المكثفة المراجعة. لو كنا قد تمكنا من تنفيذ إجراءات المراجعة بشأن القروض، لبرزت أماناً أمور تشير إلى أنه من الضروري إجراء تعديلات على المعلومات المالية المرحلية المكثفة المراجعة.

الاستنتاج المتحفظ

باستثناء التعديلات على المعلومات المالية المرحلية المكثفة المراجعة التي قد نكون اطلعنا عليها إذا كانت تختص بالأمر المبين أعلاه، واستناداً إلى مراجعتنا، فإنه لم يرد لعلنا ما يجعلنا نعتقد بأن المعلومات المالية المرحلية المكثفة المراجعة لم يتم إعدادها من كافة النواحي المادية وفقاً لمعيار المحاسبة الدولي 34 "التقارير المالية المرحلية".

تقرير المراجعة حول المتطلبات القانونية والتشريعية الأخرى

استناداً إلى مراجعتنا، فإن المعلومات المالية المرحلية المكثفة المراجعة متفقة مع دفاتر الشركة الأم، وأنه حسبما وصل إليه علمنا واعتقادنا، لم يرد إلى علمنا وجود أية مخالفات لقانون الشركات رقم 1 لسنة 2016 ولانحته التنفيذية أو لعقد التأسيس والنظام الأساسي للشركة الأم والتعديلات اللاحقة لهم خلال فترة التسعة أشهر المنتهية في 30 سبتمبر 2022 على وجه قد يكون له تأثيراً مادياً على نشاط الشركة الأم أو مركزها المالي.

كذلك، ومن خلال مراجعتنا، لم يرد لعلنا أية مخالفات مادية خلال فترة التسعة أشهر المنتهية في 30 سبتمبر 2022 لأحكام القانون رقم 7 لسنة 2010 بشأن هيئة أسواق المال واللوائح المتعلقة بها على وجه قد يكون له تأثيراً مادياً في نشاط الشركة الأم أو في مركزها المالي.

هند عبدالله السريع
(مراقب مرخص رقم 141 فئة أ)
جرانت ثورنتون - القطامي والعيبان وشركاهم

بيان الأرباح أو الخسائر المرحلي المكثف المجمع

التسعة أشهر المنتهية في		الثلاثة أشهر المنتهية في		إيضاح	
30 سبتمبر 2021 (غير مدقق) د.ك	30 سبتمبر 2022 (غير مدققة) د.ك	30 سبتمبر 2021 (غير مدقق) د.ك	30 سبتمبر 2022 (غير مدققة) د.ك		
					الإيرادات
					التغير في القيمة العادلة لاستثمارات بالقيمة العادلة من خلال الربح أو الخسارة
67,910	698,443	(48,285)	(19,619)	5	حصة من نتائج شركات زميلة وشركات المحاصة إيرادات التأجير
1,027,493	3,154,749	403,576	2,679,497		إيرادات توزيعات أرباح
-	28,826	-	-		ربح/(خسارة) من بيع استثمارات عقارية
-	257,699	-	-		خسارة من بيع أصول غير متداولة محتفظ بها للبيع
(20,574)	23,532	(20,574)	23,532	9	أنعاب الاستثمارات
-	(7,213)	-	(7,213)	6	إيرادات أخرى
950,000	-	-	-		
386,296	569,086	128,598	410,684		
2,411,125	4,725,122	463,315	3,086,881		
					المصاريف والأعباء الأخرى
(221,134)	(246,118)	(65,464)	(100,073)		تكاليف موظفين
(645,379)	(472,789)	(111,804)	(138,234)		مصاريف وأعباء تشغيل أخرى
(447,626)	(476,367)	(151,254)	(176,940)		تكاليف تمويل
(1,314,139)	(1,195,274)	(328,522)	(415,247)		
					ربح الفترة قبل مخصصات ضريبية دعم العمالة الوطنية والزكاة
1,096,986	3,529,848	134,793	2,671,634		مخصص محمل لضريبة دعم العمالة الوطنية
(9,774)	(35,264)	(511)	(35,264)		المخصص المحمل للزكاة
(24,436)	(88,159)	(1,278)	(88,159)		ربح الفترة
1,062,776	3,406,425	133,004	2,548,211		
					الخاص بـ:
1,035,129	3,405,562	128,153	2,512,852		- مساهمي الشركة الأم
27,647	863	4,851	35,359		- الحصص غير المسيطرة
1,062,776	3,406,425	133,004	2,548,211		ربح الفترة
					ربحية السهم الأساسية والمخفضة المخصصة لمساهمي الشركة الأم (فلس)
4.15	13.66	0.51	10.08	7	

إن الإيضاحات المبينة في الصفحات من 7 إلى 22 تشكل جزءاً لا يتجزأ من هذه المعلومات المالية المرحلية المكثفة المجمعة.


بيان الأرباح أو الخسائر والدخل الشامل الآخر المرحلي المكثف المجمع

التسعة أشهر المنتهية في		الثلاثة أشهر المنتهية في		
30 سبتمبر 2021 (غير مدقق) د.ك	30 سبتمبر 2022 (غير مدققة) د.ك	30 سبتمبر 2021 (غير مدقق) د.ك	30 سبتمبر 2022 (غير مدققة) د.ك	
1,062,776	3,406,425	133,004	2,548,211	ربح الفترة
				(خسائر)/ إيرادات شاملة أخرى:
				بنود لن يتم إعادة تصنيفها لاحقاً إلى الربح أو الخسارة:
				صافي التغير في القيمة العادلة لاستثمارات بالقيمة العادلة من خلال الإيرادات الشاملة الأخرى
10,390,083	(3,493,560)	2,302,731	(2,468,395)	حصة في الإيرادات الشاملة الأخرى لشركات زميلة وشركات المحاصة
35,851	-	-	-	
10,425,934	(3,493,560)	2,302,731	(2,468,395)	
				بنود يمكن إعادة تصنيفها لاحقاً إلى الربح أو الخسارة:
				حصة في الإيرادات الشاملة الأخرى لشركات زميلة وشركات المحاصة
2,967,207	6,851,897	3,322,222	1,321,817	فروقات عملة ناتجة عن تحويل أنشطة أجنبية
(22,667)	118,596	8,542	58,290	رد مشتقات مالية محولة إلى بيان الأرباح أو الخسائر نتيجة إلغاء الاعتراف بالخصوم المالية من قبل شركة زميلة
597,365	-	597,365	-	
3,541,905	6,970,493	3,928,129	1,380,107	
13,967,839	3,476,933	6,230,860	(1,088,288)	إجمالي (خسائر)/ إيرادات شاملة أخرى
15,030,615	6,883,358	6,363,864	1,459,923	إجمالي الإيرادات الشاملة للفترة
				الخاصة بـ:
15,001,547	6,844,789	6,355,292	1,425,016	- مساهمي الشركة الأم
29,068	38,569	8,572	34,907	- الحصص غير المسيطرة
15,030,615	6,883,358	6,363,864	1,459,923	

إن الإيضاحات المبينة في الصفحات من 7 إلى 22 تشكل جزءاً لا يتجزأ من هذه المعلومات المالية المرحلية المكثفة المجمعة.

بيان المركز المالي المرحلي المكثف المجمع

30 سبتمبر 2021 (غير مدققة) دك	31 ديسمبر 2021 (مدققة) دك	30 سبتمبر 2022 (غير مدققة) دك	إيضاح
			الأصول
387,090	390,459	876,724	8 النقد وأرصدة لدى البنوك
-	-	543,636	9 أصول غير متداولة محتفظ بها للبيع
271,838	258,467	956,910	استثمارات بالقيمة العادلة من خلال الأرباح أو الخسائر
4,068,490	4,688,224	3,978,324	ذمم مدينة وأصول أخرى
19,508,063	19,415,749	19,402,362	20 مستحق من أطراف ذات صلة
15,988,418	20,559,215	16,271,011	10 استثمارات بالقيمة العادلة من خلال الإيرادات الشاملة الأخرى
4,993,775	-	-	مقدم استثمارات
5,171,022	5,319,031	4,283,876	عقارات استثمارية
36,017,609	35,367,914	44,425,629	11 استثمار في شركات زميلة وشركات المحاصة
7,568	6,619	3,775	معدات
86,413,873	86,005,678	90,742,247	مجموع الأصول
			الخصوم وحقوق الملكية
13,118,313	13,847,900	13,138,316	12 الخصوم
6,377,702	6,406,417	5,918,143	20 ذمم دائنة وخصوم أخرى
241,582	241,582	241,582	مستحق إلى أطراف ذات صلة
28,417,875	28,368,750	28,368,750	13 مستحق إلى البنوك
48,155,472	48,864,649	47,666,791	القروض
			مجموع الخصوم
26,673,255	26,673,255	26,673,255	14 حقوق الملكية
(32,757,404)	(32,757,404)	(32,757,404)	16 رأس المال
32,757,404	32,757,404	32,757,404	أسهم خزينة
11,042,317	10,320,293	14,670,488	16 الاحتياطات الإلزامية والاختيارية
(3,557,657)	(3,990,040)	(2,438,928)	بنود أخرى لحقوق الملكية
34,157,915	33,003,508	38,904,815	مجموع حقوق الملكية المخصص لمساهمي الشركة الام
4,100,486	4,137,521	4,170,641	الحصص غير المسيطرة
38,258,401	37,141,029	43,075,456	مجموع حقوق الملكية
86,413,873	86,005,678	90,742,247	مجموع الخصوم وحقوق الملكية


صالح صالح السلمي
نائب رئيس مجلس الإدارة والرئيس التنفيذي

إن الإيضاحات المبينة في الصفحات من 7 إلى 22 تشكل جزءاً لا يتجزأ من هذه المعلومات المالية المرحلية المكثفة المجمعة.

بيان التغيرات في حقوق الملكية المرحلي المكثف المجموع

الإجمالي	حقوق الملكية الخاصة بمساهمي الشركة الأم						
	حوص غير مسيطرة	المجموع الفرعي	خسائر متراكمة	لحقوق الملكية بنود أخرى	الإحتياطات الإجمالية والاختيارية	أسهم خزينة	رأس المال
د.ك	د.ك	د.ك	د.ك	د.ك	د.ك	د.ك	د.ك
37,141,029	4,137,521	33,003,508	(3,990,040)	10,320,293	32,757,404	(32,757,404)	26,673,255
3,406,425	863	3,405,562	3,405,562	-	-	-	-
3,476,933	37,706	3,439,227	-	3,439,227	-	-	-
6,883,358	38,569	6,844,789	3,405,562	3,439,227	-	-	-
-	-	-	8,104	(8,104)	-	-	-
1,567,605	9,002	1,558,603	639,531	919,072	-	-	-
(2,516,536)	(14,451)	(2,502,085)	(2,502,085)	-	-	-	-
43,075,456	4,170,641	38,904,815	(2,438,928)	14,670,488	32,757,404	(32,757,404)	26,673,255
22,861,999	4,069,315	18,792,684	(4,902,208)	(2,978,363)	32,757,404	(32,757,404)	26,673,255
1,062,776	27,647	1,035,129	1,035,129	-	-	-	-
13,967,839	1,421	13,966,418	-	13,966,418	-	-	-
15,030,615	29,068	15,001,547	1,035,129	13,966,418	-	-	-
365,787	2,103	363,684	363,684	-	-	-	-
-	-	-	(54,262)	54,262	-	-	-
38,258,401	4,100,486	34,157,915	(3,557,657)	11,042,317	32,757,404	(32,757,404)	26,673,255

إن الإيضاحات المبينة في الصفحات من 7 إلى 22 تشكل جزءاً لا يتجزأ من هذه المعلومات المرحلية المكثفة المجمعة.

بيان التدفقات النقدية المرحلي المكثف المجمع

التسعة أشهر المنتهية في 30 سبتمبر 2021 (غير مدققة) د.ك	التسعة أشهر المنتهية في 30 سبتمبر 2022 (غير مدققة) د.ك	إيضاح
1,096,986	3,529,848	الأنشطة التشغيلية
(1,027,493)	(3,154,749)	ربح الفترة قبل مخصصات ضريبية دعم العمالة الوطنية والزكاة التعديلات:
-	(257,699)	حصة من نتائج شركات زميلة وشركات المحاصة
20,574	(23,532)	إيرادات توزيعات أرباح من استثمارات بالقيمة العادلة من خلال الإيرادات الشاملة الأخرى
-	7,213	(أرباح)/ خسائر من استبعاد عقارات استثمارية
447,646	476,367	خسارة من بيع أصول غير متداولة محتفظ بها للبيع
2,845	2,844	تكاليف تمويل
540,558	580,292	الاستهلاك
(67,910)	(698,443)	التغيرات في أصول وخصوم التشغيل:
311,770	939,355	استثمارات بالقيمة العادلة من خلال الربح أو الخسارة
(438,616)	13,387	ذمم مدينة وأصول أخرى
(1,659,539)	(1,293,981)	مستحق من أطراف ذات صلة
103,056	(503,667)	ذمم دائنة وخصوم أخرى
(1,210,681)	(963,057)	مستحق إلى أطراف ذات صلة
		صافي النقد المستخدم في الأنشطة التشغيلية
		الأنشطة الاستثمارية
-	794,639	المحصل من بيع استثمارات بالقيمة العادلة من خلال الإيرادات الشاملة الأخرى
-	305,789	المحصل من بيع أصول غير متداولة محتفظ بها للبيع
-	257,699	إيرادات توزيعات أرباح مستلمة من استثمارات بالقيمة العادلة من خلال الإيرادات الشاملة الأخرى
(549,259)	-	إضافات إلى استثمار في شركات زميلة وشركات المحاصة
1,112,236	-	استرداد مقدم استثمارات
654,268	-	النقص في أرصدة محتجزة لدى البنوك
1,217,245	1,358,127	صافي النقد من الأنشطة الاستثمارية
6,564	395,070	الزيادة في النقد والنقد المعادل
(17,547)	91,195	تعديلات عملات أجنبية
(189,955)	(197,569)	النقد والنقد المعادل في بداية الفترة
(200,938)	288,696	النقد والنقد المعادل في نهاية الفترة
		معاملات غير نقدية
(55,064)	(229,455)	ذمم مدينة وأصول أخرى
(105,350)	229,455	عقارات استثمارية
(170,741)	-	استثمارات في شركات زميلة ومشاريع مشتركة
30,000	-	مستحق إلى أطراف ذات صلة
90,455	-	ذمم دائنة وخصوم أخرى

إن الإيضاحات المبينة في الصفحات من 7 إلى 22 تشكل جزءاً لا يتجزأ من هذه المعلومات المالية المرحلية المكثفة المجمعة.

Report on review of interim condensed consolidated financial information

To the board of directors of
International Financial Advisors Holding – KPSC
Kuwait

Introduction

We have reviewed the interim condensed consolidated statement of financial position of International Financial Advisors Holding – KPSC (“the Parent Company”) and its subsidiaries (“the Group”) as at 30 September 2022 and the related interim condensed consolidated statements of profit or loss and profit or loss and other comprehensive income for the three-month and nine-month periods then ended and, statements of changes in equity and cash flows for the nine-month period then ended. Management is responsible for the preparation and presentation of this interim condensed consolidated financial information in accordance with International Accounting Standard 34 “Interim Financial Reporting”. Our responsibility is to express a conclusion on this interim condensed consolidated financial information based on our review.

Scope of Review

Except as explained in Basis for Qualified Conclusion paragraph, we conducted our review in accordance with International Standard on Review Engagements 2410, “Review of Interim Financial Information Performed by the Independent Auditor of the Entity”. A review of interim financial information consists of making inquiries, primarily of persons responsible for financial and accounting matters, and applying analytical and other review procedures. A review is substantially less in scope than an audit conducted in accordance with International Standards on Auditing and consequently does not enable us to obtain assurance that we would become aware of all significant matters that might be identified in an audit. Accordingly, we do not express an audit opinion.

Basis for Qualified Conclusion

As a result of the legal cases (note 11a), we were unable to perform our review procedures on borrowings of KD8,555,000 included in the interim condensed consolidated financial information. Had we been able to perform our review procedures on borrowings, matters might have come to our attention indicating that adjustments might be necessary to the interim condensed consolidated financial information.

Qualified Conclusion

Except for the adjustments to the interim condensed consolidated financial information that we might have become aware of had it not been for the situation described above, based on our review, nothing has come to our attention that causes us to believe that the accompanying interim condensed consolidated financial information is not prepared, in all material respects, in accordance with International Accounting Standard 34 “Interim Financial Reporting”.


Report on review of other legal and regulatory requirements

Based on our review, the interim condensed consolidated financial information is in agreement with the books of the Parent Company. We further report that, to the best of our knowledge and belief, no violations of the Companies Law No. 1 of 2016 and its Executive Regulations, or of the Memorandum of Incorporation and Articles of Association of the Parent Company, as amended, have occurred during the nine-month period ended 30 September 2022 that might have had a material effect on the business or financial position of the Parent Company.

**Report on review of interim condensed consolidated financial information of
International Financial Advisors Holding – KPSC (continued)**

Report on review of other legal and regulatory requirements (continued)

We further report that, during the course of our review, we have not become aware of any material violations of the provisions of Law No. 7 of 2010 concerning the Capital Markets Authority and its related regulations during the ~~nine~~ month period ended 30 September 2022 that might have had a material effect on the business or financial position of the Parent Company.



Hend Abdullah Al Surayea
(Licence No. 141-A)
of Grant Thornton – Al-Qatami, Al-Aiban & Partners

Kuwait
14 November 2022

Interim condensed consolidated statement of profit or loss

	Note	Three months ended		Nine months ended	
		30 Sept. 2022 (Unaudited) KD	30 Sept. 2021 (Unaudited) KD	30 Sept. 2022 (Unaudited) KD	30 Sept. 2021 (Unaudited) KD
Income					
Change in fair value of investments at FVTPL		(19,619)	(48,285)	698,443	67,910
Share of results of associates and joint ventures	5	2,679,497	403,576	3,154,749	1,027,493
Rental income		-	-	28,826	-
Dividend income		-	-	257,699	-
Gain/(loss) on disposal of investment properties		23,532	(20,574)	23,532	(20,574)
Loss on disposal of assets held for sale	9	(7,213)	-	(7,213)	-
Advisory fees	6	-	-	-	950,000
Other income		410,684	128,598	569,086	386,296
		3,086,881	463,315	4,725,122	2,411,125
Expenses and other charges					
Staff costs		(100,073)	(65,464)	(246,118)	(221,134)
Other operating expenses and charges		(138,234)	(111,804)	(472,789)	(645,379)
Finance costs		(176,940)	(151,254)	(476,367)	(447,626)
		(415,247)	(328,522)	(1,195,274)	(1,314,139)
Profit for the period before provisions for NLST and Zakat					
		2,671,634	134,793	3,529,848	1,096,986
Provision charge for National Labour Support Tax (NLST)		(35,264)	(511)	(35,264)	(9,774)
Provision charge for Zakat		(88,159)	(1,278)	(88,159)	(24,436)
Profit for the period		2,548,211	133,004	3,406,425	1,062,776
Attributable to:					
- Shareholders of the Parent Company		2,512,852	128,153	3,405,562	1,035,129
- Non-controlling interests		35,359	4,851	863	27,647
Profit for the period		2,548,211	133,004	3,406,425	1,062,776
Basic and diluted earnings per share attributable to shareholders of the Parent Company (Fils)					
	7	10.08	0.51	13.66	4.15

The notes set out on pages 8 to 25 form an integral part of this interim condensed consolidated financial information.

Interim condensed consolidated statement of profit or loss and other comprehensive income

	Three months ended		Nine months ended	
	30 Sept. 2022 (Unaudited) KD	30 Sept. 2021 (Unaudited) KD	30 Sept. 2022 (Unaudited) KD	30 Sept. 2021 (Unaudited) KD
Profit for the period	2,548,211	133,004	3,406,425	1,062,776
Other comprehensive (loss)/income:				
<i>Items that will not be reclassified subsequently to profit or loss:</i>				
Net change in fair value of investments at FVTOCI	(2,468,395)	2,302,731	(3,493,560)	10,390,083
Share of other comprehensive income of associates and joint ventures	-	-	-	35,851
	(2,468,395)	2,302,731	(3,493,560)	10,425,934
<i>Items that may be reclassified subsequently to the profit or loss:</i>				
Share of other comprehensive income of associates and joint ventures	1,321,817	3,322,222	6,851,897	2,967,207
Exchange differences arising on translation of foreign operations	58,290	8,542	118,596	(22,667)
Reserve for financial derivatives transferred to statement of profit or loss on derecognition of financial liabilities by an associate	-	597,365	-	597,365
	1,380,107	3,928,129	6,970,493	3,541,905
Total other comprehensive (loss)/income	(1,088,288)	6,230,860	3,476,933	13,967,839
Total comprehensive income for the period	1,459,923	6,363,864	6,883,358	15,030,615
Attributable to:				
- Shareholders of the Parent Company	1,425,016	6,355,292	6,844,789	15,001,547
- Non-controlling interests	34,907	8,572	38,569	29,068
	1,459,923	6,363,864	6,883,358	15,030,615

The notes set out on pages 8 to 25 form an integral part of this interim condensed consolidated financial information.

Interim condensed consolidated statement of financial position

	Note	30 Sept. 2022 (Unaudited) KD	31 Dec. 2021 (Audited) KD	30 Sept. 2021 (Unaudited) KD
Assets				
Cash and bank balances	8	876,724	390,459	387,090
Non-current assets held for sale	9	543,636	-	-
Investments at fair value through profit or loss		956,910	258,467	271,838
Receivables and other assets		3,978,324	4,688,224	4,068,490
Due from related parties	20	19,402,362	19,415,749	19,508,063
Investments at fair value through other comprehensive income	10	16,271,011	20,559,215	15,988,418
Advance for investments		-	-	4,993,775
Investment properties		4,283,876	5,319,031	5,171,022
Investment in associates and joint ventures	11	44,425,629	35,367,914	36,017,609
Equipment		3,775	6,619	7,568
Total assets		90,742,247	86,005,678	86,413,873
Liabilities and equity				
Liabilities				
Payables and other liabilities	12	13,138,316	13,847,900	13,118,313
Due to related parties	20	5,918,143	6,406,417	6,377,702
Due to banks		241,582	241,582	241,582
Borrowings	13	28,368,750	28,368,750	28,417,875
Total liabilities		47,666,791	48,864,649	48,155,472
Equity				
Share capital	14	26,673,255	26,673,255	26,673,255
Treasury shares	16	(32,757,404)	(32,757,404)	(32,757,404)
Statutory and voluntary reserves		32,757,404	32,757,404	32,757,404
Other components of equity	16	14,670,488	10,320,293	11,042,317
Accumulated losses		(2,438,928)	(3,990,040)	(3,557,657)
Total equity attributable to shareholders of the Parent Company		38,904,815	33,003,508	34,157,915
Non-controlling interests		4,170,641	4,137,521	4,100,486
Total equity		43,075,456	37,141,029	38,258,401
Total liabilities and equity		90,742,247	86,005,678	86,413,873


 Saleh Saleh Al-Selmi
 Vice Chairman and CEO

The notes set out on pages 8 to 25 form an integral part of this interim condensed consolidated financial information.

Interim condensed consolidated statement of changes in equity

	Equity attributable to shareholders of the Parent Company						Non-controlling interests		Total
	Share capital KD	Treasury shares KD	Statutory and voluntary reserves KD	Other components of equity KD	Accumulated losses KD	Sub-total KD	KD	KD	
Balance at 1 January 2022 (audited)	26,673,255	(32,757,404)	32,757,404	10,320,293	(3,990,040)	33,003,508	4,137,521	37,141,029	
Profit for the period	-	-	-	-	3,405,562	3,405,562	863	3,406,425	
Other comprehensive income	-	-	-	3,439,227	-	3,439,227	37,706	3,476,933	
Total comprehensive income for the period	-	-	-	3,439,227	3,405,562	6,844,789	38,569	6,883,358	
Gain on sale of investments at FVTOCI	-	-	-	(8,104)	8,104	-	-	-	
Share of gain arising on partial disposal of a subsidiary by an associate	-	-	-	919,072	639,531	1,558,603	9,002	1,567,605	
Share of loss arising on deemed disposal of partial interests in a subsidiary by an associate	-	-	-	-	(2,502,085)	(2,502,085)	(14,451)	(2,516,536)	
Balance at 30 September 2022 (unaudited)	26,673,255	(32,757,404)	32,757,404	14,670,488	(2,438,928)	38,904,815	4,170,641	43,075,456	
Balance at 1 January 2021 (audited)	26,673,255	(32,757,404)	32,757,404	(2,978,363)	(4,902,208)	18,792,684	4,069,315	22,861,999	
Profit for the period	-	-	-	-	1,035,129	1,035,129	27,647	1,062,776	
Other comprehensive income	-	-	-	13,966,418	-	13,966,418	1,421	13,967,839	
Total comprehensive income for the period	-	-	-	13,966,418	1,035,129	15,001,547	29,068	15,030,615	
Arising on partial disposal of a subsidiary by an associate	-	-	-	-	363,684	363,684	2,103	365,787	
Loss on sale of investments at FVTOCI	-	-	-	54,262	(54,262)	-	-	-	
Balance at 30 September 2021 (unaudited)	26,673,255	(32,757,404)	32,757,404	11,042,317	(3,557,657)	34,157,915	4,100,486	38,258,401	

The notes set out on pages 8 to 25 form an integral part of this interim condensed consolidated financial information.

Interim condensed consolidated statement of cash flows

	Note	Nine months ended 30 Sept. 2022 (Unaudited) KD	Nine months ended 30 Sept. 2021 (Unaudited) KD
OPERATING ACTIVITIES			
Profit for the period before provisions for NLST and Zakat		3,529,848	1,096,986
Adjustments:			
Share of results of associates and joint ventures		(3,154,749)	(1,027,493)
Dividend income from investments at FVTOCI		(257,699)	-
(Gain)/loss on disposal of investment properties		(23,532)	20,574
Loss on disposal of assets held for sale		7,213	-
Finance costs		476,367	447,646
Depreciation		2,844	2,845
		580,292	540,558
Changes in operating assets and liabilities:			
Investments at FVTPL		(698,443)	(67,910)
Receivables and other assets		939,355	311,770
Due from related parties		13,387	(438,616)
Payables and other liabilities		(1,293,981)	(1,659,539)
Due to related parties		(503,667)	103,056
Net cash used in operating activities		(963,057)	(1,210,681)
INVESTING ACTIVITIES			
Proceeds from sale of investments at FVTOCI		794,639	-
Proceeds from sale of assets held for sale		305,789	-
Dividend income received from investments at FVTOCI		257,699	-
Additions to investment in associates and joint ventures		-	(549,259)
Refund of advance for investments		-	1,112,236
Decrease in restricted bank balances		-	654,268
Net cash from investing activities		1,358,127	1,217,245
Increase in cash and cash equivalents		395,070	6,564
Foreign currency adjustment		91,195	(17,547)
Cash and cash equivalents at beginning of the period	8	(197,569)	(189,955)
Cash and cash equivalents at end of the period	8	288,696	(200,938)
Non-cash transactions			
Receivables and other assets		(229,455)	(55,064)
Investment properties		229,455	(105,350)
Investments in associates and joint ventures		-	(170,741)
Due to related parties		-	30,000
Accounts payable and other liabilities		-	90,455

The notes set out on pages 8 to 25 form an integral part of this interim condensed consolidated financial information.