

الكويت في 2022/11/07 م


السادة / شركة بورصة الكويت  
دولة الكويت  
تحية طيبة وبعد ،،،

### الموضوع / نتائج اجتماع مجلس الإدارة لشركة العيد للأغذية (ش.م.ك.ع.)

بالإشارة الي الموضوع أعلاه ، والي تعليمات هيئة اسواق المال بشأن الإفصاح عن المعلومات الجوهرية الواردة في الكتاب العاشر (الإفصاح والشفافية ) من اللائحة التنفيذية للقانون رقم (7) لسنة 2010 بشأن إنشاء هيئة اسواق المال وتنظيم نشاط الأوراق المالية وتعديلاتهما ، تفيد شركة العيد للأغذية (ش.م.ك.ع.) أن مجلس الإدارة اجتمع يوم الاثنين الموافق 2022/11/07 م في تمام الساعة الواحدة ظهرا ، وقد اعتمد مجلس الإدارة البيانات المالية المرحلية للفترة المنتهية في 2022/09/30 م

#### \* مرفق لكم طيه

- 1- نموذج الإفصاح عن المعلومات الجوهرية بشأن اجتماع مجلس الادارة
  - 2- نموذج البيانات المالية المرحلية عن الفترة المنتهية في 2022/09/30 م
- وتفضلوا بقبول فائق الاحترام والتقدير ،،،

  
فهد سعود المطيري  
رئيس مجلس الادارة



العيد للأغذية  
ALEID FOODS

#### نمو متواصل

## نموذج الإفصاح عن المعلومات الجوهرية

|                                                                                                                                                                                                             |                                                   |
|-------------------------------------------------------------------------------------------------------------------------------------------------------------------------------------------------------------|---------------------------------------------------|
| نموذج الإفصاح عن المعلومات الجوهرية                                                                                                                                                                         |                                                   |
| 2022/11/07 م                                                                                                                                                                                                | التاريخ                                           |
| شركة العيد للأغذية (ش.م.ك.ع.)                                                                                                                                                                               | اسم الشركة المدرجة                                |
| <p>عقد مجلس إدارة شركة العيد للأغذية (ش.م.ك.ع.) إجتماعه<br/>اليوم الأثنين الموافق 2022/11/07 م وتم مناقشة وإعتماد<br/>البيانات المالية المرحلية للشركة عن فترة التسعة أشهر المنتهية<br/>في 2022/09/30 م</p> | المعلومة الجوهرية                                 |
| لايوجد اثر علي المركز المالي للشركة                                                                                                                                                                         | أثر المعلومة الجوهرية<br>على المركز المالي للشركة |

يتم ذكر الأثر على المركز المالي في حال كانت المعلومة الجوهرية قابلة لقياس ذلك الأثر، ويستثنى الأثر المالي الناتج عن المناقصات و الممارسات وما يشبهها من عقود.

إذا قامت شركة مدرجة من ضمن مجموعة بالافصاح عن معلومة جوهرية تخصها ولها انعكاس مؤثر على باقي الشركات المدرجة من ضمن المجموعة، فإن واجب الافصاح على باقي الشركات المدرجة ذات العلاقة يقتصر على ذكر المعلومة والأثر المالي المترتب على تلك الشركة بعينها.

ط.ع.



العيد للأغذية  
ALEID FOODS

### نمو متواصل



العيد للأغذية

ALEID FOODS

Financial Results Form

Kuwaiti Company (KWD)

نموذج نتائج البيانات المالية

الشركات الكويتية (د.ك.)

|                                 |                   |                               |
|---------------------------------|-------------------|-------------------------------|
| Company Name                    |                   | اسم الشركة                    |
| <b>ALEid Food Company</b>       |                   | شركة العيد للأغذية            |
| Third quarter results Ended on  | <b>2022-09-30</b> | نتائج الربع الثالث المنتهي في |
| Board of Directors Meeting Date | <b>2022-11-07</b> | تاريخ اجتماع مجلس الإدارة     |

|                                                                                                                                                               |                                                                                                                                         |
|---------------------------------------------------------------------------------------------------------------------------------------------------------------|-----------------------------------------------------------------------------------------------------------------------------------------|
| Required Documents                                                                                                                                            | المستندات الواجب إرفاقها بالنموذج                                                                                                       |
| Approved financial statements.<br>Approved auditor's report<br>This form shall not be deemed to be complete unless the documents mentioned above are provided | نسخة من البيانات المالية المعتمدة<br>نسخة من تقرير مراقب الحسابات المعتمد<br>لا يعتبر هذا النموذج مكتملاً ما لم يتم إرفاق هذه المستندات |

| التغيير (%) | فترة التسعة أشهر المقارنة  | فترة التسعة أشهر الحالية  | البيان                                                                                                                                     |
|-------------|----------------------------|---------------------------|--------------------------------------------------------------------------------------------------------------------------------------------|
| Change (%)  | Nine Month Comparat Period | Nine Month Current Period | Statement                                                                                                                                  |
|             | 2021-09-30                 | 2022-09-30                |                                                                                                                                            |
| % 42.18     | 1,519,689                  | 2,160,781                 | صافي الربح (الخسارة) الخاص بمساهمي الشركة الأم<br>Net Profit (Loss) represents the amount attributable to the owners of the parent Company |
| % 42.18     | 8.98                       | 12.77                     | ربحية (خسارة) السهم الأساسية والمخفضة<br>Basic & Diluted Earnings per Share                                                                |
| %7.3        | 27,272,924                 | 29,265,119                | الموجودات المتداولة<br>Current Assets                                                                                                      |
| %8.2        | 27,608,253                 | 29,873,547                | إجمالي الموجودات<br>Total Assets                                                                                                           |
| % 33.77     | 5,139,448                  | 6,875,511                 | المطلوبات المتداولة<br>Current Liabilities                                                                                                 |
| % 5.05      | 7,143,888                  | 7,505,173                 | إجمالي المطلوبات<br>Total Liabilities                                                                                                      |
| % 8.25      | 20,413,062                 | 22,097,994                | إجمالي حقوق الملكية الخاصة بمساهمي الشركة الأم<br>Total Equity attributable to the owners of the Parent Company                            |
| % 49.28     | 15,392,563                 | 22,979,189                | إجمالي الإيرادات التشغيلية<br>Total Operating Revenue                                                                                      |
| % 47.74     | 2,580,585                  | 3,812,775                 | صافي الربح (الخسارة) التشغيلية<br>Net Operating Profit (Loss)                                                                              |
|             | لا يوجد                    | لا يوجد                   | الخسائر المتراكمة / رأس المال المدفوع<br>Accumulated Loss / Paid-Up Share Capital                                                          |

Financial Results Form  
Kuwaiti Company (KWD)

1

نموذج نتائج البيانات المالية  
للشركات الكويتية (د.ك.)

نمو متواصل

Ardiya Industrial area, Block 2, Building 100,  
P.o.Box 41081, 85851- Kuwait C.R.: 55561  
Email: info@aleidfoods.comwww.aleidfoods.com  
www.aleidfoods.netالعازمية الصناعية قطعة 2 قسيمة 100  
ص.ب: 41081, 85851 - الكويت, س.ت.: 55561  
بريد الكتروني: info@aleidfoods.com

| التغيير (%) | الربع الثالث المقارن             | الربع الثالث الحالي          | البيان                                                                                                                                     |
|-------------|----------------------------------|------------------------------|--------------------------------------------------------------------------------------------------------------------------------------------|
| Change (%)  | Third quarter Comparative Period | Third quarter Current Period | Statement                                                                                                                                  |
|             | 2021-09-30                       | 2022-09-30                   |                                                                                                                                            |
| % 9.84      | 574,526                          | 631,075                      | صافي الربح (الخسارة) الخاص بمساهمي الشركة الأم<br>Net Profit (Loss) represents the amount attributable to the owners of the parent Company |
| % 9.84      | 3.39                             | 3.73                         | ربحية (خسارة) السهم الأساسية والمخفضة<br>Basic & Diluted Earnings per Share                                                                |
| % 41.55     | 5,087,095                        | 7,200,863                    | إجمالي الإيرادات التشغيلية<br>Total Operating Revenue                                                                                      |
| % 35.19     | 868,288                          | 1,173,923                    | صافي الربح (الخسارة) التشغيلية<br>Net Operating Profit (Loss)                                                                              |

• Not Applicable for first Quarter

• لا ينطبق على الربع الأول

| Increase/Decrease in Net Profit (Loss) is due to | سبب ارتفاع/انخفاض صافي الربح (الخسارة) |
|--------------------------------------------------|----------------------------------------|
| Increase revenue of sales                        | زيادة في إيرادات المبيعات              |

|                                                                       |                |                                                                      |
|-----------------------------------------------------------------------|----------------|----------------------------------------------------------------------|
| Total Revenue realized from dealing with related parties (value, KWD) | لا يوجد / None | بلغ إجمالي الإيرادات من التعاملات مع الأطراف ذات الصلة (المبلغ د.ك.) |
|-----------------------------------------------------------------------|----------------|----------------------------------------------------------------------|

|                                                                            |                |                                                                      |
|----------------------------------------------------------------------------|----------------|----------------------------------------------------------------------|
| Total Expenditures incurred from dealing with related parties (value, KWD) | لا يوجد / None | بلغ إجمالي المصروفات من التعاملات مع الأطراف ذات الصلة (المبلغ د.ك.) |
|----------------------------------------------------------------------------|----------------|----------------------------------------------------------------------|





| Auditor Opinion          |                                     | رأي مراقب الحسابات |
|--------------------------|-------------------------------------|--------------------|
| 1. Unqualified Opinion   | <input checked="" type="checkbox"/> | 1. رأي غير متحفظ   |
| 2. Qualified Opinion     | <input type="checkbox"/>            | 2. رأي متحفظ       |
| 3. Disclaimer of Opinion | <input type="checkbox"/>            | 3. عدم إبداء الرأي |
| 4. Adverse Opinion       | <input type="checkbox"/>            | 4. رأي معاكس       |

In the event of selecting item No. 2, 3 or 4,  
the following table must be filled out, and this form is  
not considered complete unless it is filled.

بحال اختيار بند رقم 2 أو 3 أو 4 يجب تعبئة  
الجدول التالي، ولا يعتبر هذا النموذج مكتملاً ما لم يتم تعبئته

|                           |                                                                                |
|---------------------------|--------------------------------------------------------------------------------|
| Not Applicable / لا ينطبق | نص رأي مراقب<br>الحسابات كما ورد<br>في التقرير                                 |
| Not Applicable / لا ينطبق | شرح تفصيلي<br>بالحالة التي<br>استدعت مراقب<br>الحسابات لإبداء<br>الرأي         |
| Not Applicable / لا ينطبق | الخطوات التي<br>ستقوم بها الشركة<br>لمعالجة ما ورد في<br>رأي مراقب<br>الحسابات |
| Not Applicable / لا ينطبق | الجدول الزمني<br>لتنفيذ الخطوات<br>لمعالجة ما ورد في<br>رأي مراقب<br>الحسابات  |

| Corporate Actions |                | استحقاقات الأسهم (الإجراءات المؤسسية) |                  |
|-------------------|----------------|---------------------------------------|------------------|
| النسبة            | القيمة         |                                       |                  |
| None / لا يوجد    | None / لا يوجد | توزيعات نقدية                         | Cash Dividends   |
| None / لا يوجد    | None / لا يوجد | توزيعات أسهم منحة                     | Bonus Share      |
| None / لا يوجد    | None / لا يوجد | توزيعات أخرى                          | Other Dividend   |
| None / لا يوجد    | None / لا يوجد | عدم توزيع أرباح                       | No Dividends     |
| None / لا يوجد    | None / لا يوجد | زيادة رأس المال                       | Capital Increase |
| None / لا يوجد    | None / لا يوجد | تخفيض رأس المال                       | Capital Decrease |
|                   |                | علاوة الإصدار                         | None / لا يوجد   |
|                   |                | Issue Premium                         | None / لا يوجد   |
| None / لا يوجد    | None / لا يوجد |                                       |                  |

| ختم الشركة<br>Company Seal                                                                                       | التوقيع<br>Signature                                                                | المسمى الوظيفي<br>Title | الاسم<br>Name    |
|------------------------------------------------------------------------------------------------------------------|-------------------------------------------------------------------------------------|-------------------------|------------------|
|  العيد للأغذية<br>ALEID FOODS |  | رئيس مجلس الإدارة       | فهد سعود المطيري |

السادة / أعضاء مجلس الإدارة المحترمين  
شركة العيد للأغذية  
شركة مساهمة كويتية (عامة)  
وشركاتها التابعة  
الكويت

### تقرير المراجعة عن المعلومات المالية المرحلية المجمعة المكثفة

#### مقدمة

لقد راجعنا بيان المركز المالي المرحلي المجمع المكثف المرفق لشركة العيد للأغذية - شركة مساهمة كويتية (عامة) "الشركة الأم" وشركاتها التابعة (يشار إليهم مجتمعين بـ "المجموعة") كما في 30 سبتمبر 2022 وبيانات الربح أو الخسارة والربح أو الخسارة والدخل الشامل الأخر والتغيرات في حقوق الملكية والتدفقات النقدية المرحلية المجمعة المكثفة لفترة التسعة أشهر المنتهية في ذلك التاريخ. إن إدارة "الشركة الأم" هي المسؤولة عن إعداد وعرض هذه المعلومات المالية المرحلية المجمعة المكثفة وفقاً لمعيار المحاسبة الدولي رقم (34) "التقارير المالية المرحلية". إن مسؤوليتنا هي إبداء استنتاج حول هذه المعلومات المالية المرحلية المجمعة المكثفة بناءً على مراجعتنا.

#### نطاق المراجعة

لقد قمنا بمراجعتنا وفقاً للمعيار الدولي حول عمليات المراجعة 2410 "مراجعة المعلومات المالية المرحلية التي يقوم بها مراقب الحسابات المستقل للمنشأة". تتضمن مراجعة المعلومات المالية المرحلية المجمعة المكثفة إجراء الإستفسارات، بشكل رئيسي من الأشخاص المسؤولين عن الأمور المالية والمحاسبية، وإنباع إجراءات تحليلية وإجراءات مراجعة أخرى. إن نطاق المراجعة أقل جوهرياً من نطاق القيام بالتدقيق وفقاً لمعايير التدقيق الدولية، وبالتالي فهي لا تمكننا من الحصول على تأكيد بأننا على دراية بكافة الأمور الهامة التي يمكن تحديدها في التدقيق. وبالتالي، فإننا لا نبدى رأي تدقيق.

#### الاستنتاج

إستناداً إلى مراجعتنا، فإنه لم يرد إلى علمنا ما يجعلنا نعتقد أن المعلومات المالية المرحلية المجمعة المكثفة المرفقة لم يتم إعدادها، من جميع النواحي المادية، وفقاً لمعيار المحاسبة الدولي 34 "التقارير المالية المرحلية".

#### تقرير عن المتطلبات القانونية والتنظيمية الأخرى

إضافة إلى ذلك وإستناداً إلى مراجعتنا، فإن المعلومات المالية المرحلية المجمعة المكثفة متفقة مع ما ورد في الدفاتر المحاسبية للشركة الأم. نرى أيضاً أنه حسبما وصل إليه علمنا وإعتقادنا لم تقع خلال فترة التسعة أشهر المنتهية في 30 سبتمبر 2022 مخالفات لأحكام قانون الشركات رقم 1 لسنة 2016 ولانحته التنفيذية وتعديلاتهما اللاحقة أو القانون رقم 7 لسنة 2010 بشأن إنشاء هيئة أسواق المال وتنظيم نشاط الأوراق المالية ولائحته التنفيذية أو لعقد التأسيس والنظام الأساسي للشركة الأم وتعديلاتهما اللاحقة على وجه يؤثر مادياً في نشاط الشركة الأم أو مركزها المالي المرحلي المجمع المكثف.

علي عبدالرحمن الحساوي  
مراقب حسابات مرخص فئة (أ) رقم 30  
Rödl الشرق الأوسط  
برقان - محاسبون عالميون

7 نوفمبر 2022  
دولة الكويت

بيان- أ

شركة العيد للأغذية  
شركة مساهمة كويتية (عامة)  
وشركاتها التابعة  
الكويت

بيان المركز المالي المرحلي المجمع المكثف كما في 30 سبتمبر 2022  
(غير مدقق)  
"جميع المبالغ بالدينار الكويتي"

| 30 سبتمبر<br>2021 | 31 ديسمبر<br>2021<br>(مدقق) | 30 سبتمبر<br>2022 | إيضاح |                                             |
|-------------------|-----------------------------|-------------------|-------|---------------------------------------------|
|                   |                             |                   |       | <b>الموجودات</b>                            |
|                   |                             |                   |       | <b>الموجودات المتداولة</b>                  |
| 1,099,777         | 1,182,615                   | 1,654,405         |       | النقد والتقد المعادل                        |
| 14,537,708        | 14,131,582                  | 14,487,925        | 4     | ذمم مدينة وأرصدة مدينة أخرى                 |
| 11,635,439        | 12,556,399                  | 13,122,789        | 5     | المخزون                                     |
| <u>27,272,924</u> | <u>27,870,596</u>           | <u>29,265,119</u> |       |                                             |
|                   |                             |                   |       | <b>الموجودات غير المتداولة</b>              |
| 115,251           | 110,126                     | 143,273           |       | موجودات غير ملموسة                          |
| 220,078           | 489,059                     | 465,155           | 7     | ممتلكات ومعدات                              |
| 335,329           | 599,185                     | 608,428           |       |                                             |
| <u>27,608,253</u> | <u>28,469,781</u>           | <u>29,873,547</u> |       | <b>مجموع الموجودات</b>                      |
|                   |                             |                   |       | <b>المطلوبات وحقوق الملكية</b>              |
|                   |                             |                   |       | <b>المطلوبات المتداولة</b>                  |
| 4,607,105         | 5,034,520                   | 6,346,647         |       | دائنو مبيعات                                |
| 532,343           | 554,304                     | 528,864           | 8     | ذمم دائنة وأرصدة دائنة أخرى                 |
| <u>5,139,448</u>  | <u>5,588,824</u>            | <u>6,875,511</u>  |       |                                             |
|                   |                             |                   |       | <b>المطلوبات غير المتداولة</b>              |
| 1,661,866         | 1,305,752                   | 237,409           |       | دائنو مبيعات                                |
| 342,574           | 352,021                     | 392,253           |       | مخصص مكافأة نهاية الخدمة                    |
| <u>2,004,440</u>  | <u>1,657,773</u>            | <u>629,662</u>    |       |                                             |
|                   |                             |                   |       | <b>حقوق الملكية</b>                         |
| 14,465,647        | 14,465,647                  | 16,924,807        | 9     | رأس المال                                   |
| 1,846,520         | 2,076,800                   | 2,076,800         |       | احتياطي قانوني                              |
| 916,736           | 1,147,016                   | 934,786           |       | احتياطي اختياري                             |
| -                 | -                           | 820               |       | احتياطي ترجمة عملات أجنبية                  |
| <u>3,184,159</u>  | <u>3,404,182</u>            | <u>2,160,781</u>  |       | أرباح محتفظ بها                             |
| 20,413,062        | 21,093,645                  | 22,097,994        |       | <b>حقوق الملكية العائدة لمساهمي "الشركة</b> |
| 51,303            | 129,539                     | 270,380           |       | <b>الأم"</b>                                |
| 20,464,365        | 21,223,184                  | 22,368,374        |       | حصة غير مسيطرة                              |
| <u>27,608,253</u> | <u>28,469,781</u>           | <u>29,873,547</u> |       | <b>مجموع حقوق الملكية</b>                   |
|                   |                             |                   |       | <b>مجموع المطلوبات وحقوق الملكية</b>        |

فهد سعود مرضي المطيري  
رئيس مجلس الإدارة

عبدالله سعود مرضي المطيري  
نائب رئيس مجلس الإدارة



شركة العيد للأغذية  
شركة مساهمة كويتية (عامة)  
وشركاتها التابعة  
الكويت

بيان الربح أو الخسارة المرحلي المجمع المكتف للتسعة أشهر المنتهية في 30 سبتمبر 2022  
(غير مدقق)

" جميع المبالغ بالدينار الكويتي "

| التسعة أشهر المنتهية<br>في 30 سبتمبر |              | الثلاثة أشهر المنتهية<br>في 30 سبتمبر |             | إيضاح |                                 |
|--------------------------------------|--------------|---------------------------------------|-------------|-------|---------------------------------|
| 2021                                 | 2022         | 2021                                  | 2022        |       |                                 |
| 15,392,563                           | 22,979,189   | 5,087,095                             | 7,200,863   | 10    | الإيرادات                       |
| (12,949,348)                         | (19,308,174) | (4,269,052)                           | (6,066,245) |       | المبيعات                        |
| 2,443,215                            | 3,671,015    | 818,043                               | 1,134,618   |       | تكلفة المبيعات                  |
| 137,370                              | 141,760      | 50,245                                | 39,305      |       | مجموع ربح المبيعات              |
| 2,580,585                            | 3,812,775    | 868,288                               | 1,173,923   |       | إيرادات أخرى                    |
|                                      |              |                                       |             |       | مجموع الإيرادات                 |
| 500,944                              | 831,366      | 153,289                               | 307,971     |       | المصروفات والأعباء              |
| 329,003                              | 448,251      | 67,453                                | 115,713     |       | الأخرى                          |
| 106,249                              | 146,422      | 35,015                                | 52,645      |       | مصروفات عمومية                  |
| 52,571                               | 69,483       | 10,071                                | 16,130      |       | وإدارية                         |
|                                      |              |                                       |             |       | مصروفات تمويلية                 |
|                                      |              |                                       |             |       | استهلاكات وإطفاءات              |
|                                      |              |                                       |             |       | مخصصات                          |
| 988,767                              | 1,495,522    | 265,828                               | 492,459     |       | مجموع المصروفات والأعباء الأخرى |
| 1,591,818                            | 2,317,253    | 602,460                               | 681,464     |       | صافي ربح الفترة قبل             |
| (14,326)                             | (20,354)     | (5,422)                               | (5,941)     |       | حصة مؤسسة الكويت                |
| (16,143)                             | (22,977)     | (6,060)                               | (6,604)     |       | للتقدم العلمي والزكاة           |
| (40,357)                             | (57,443)     | (15,149)                              | (16,510)    |       | وضريبة دعم العمالة              |
| 1,520,992                            | 2,216,479    | 575,829                               | 652,409     |       | الوطنية                         |
| -                                    | -            | -                                     | -           |       | حصة مؤسسة الكويت                |
| 1,520,992                            | 2,216,479    | 575,829                               | 652,409     |       | للتقدم العلمي                   |
|                                      |              |                                       |             |       | زكاة                            |
|                                      |              |                                       |             |       | ضريبة دعم العمالة               |
|                                      |              |                                       |             |       | الوطنية                         |
|                                      |              |                                       |             |       | صافي ربح الفترة                 |
|                                      |              |                                       |             |       | الدخل الشامل الأخر              |
|                                      |              |                                       |             |       | إجمالي الدخل الشامل             |
| 1,519,689                            | 2,160,781    | 574,526                               | 631,075     |       | العائد إلى:                     |
| 1,303                                | 55,698       | 1,303                                 | 21,334      |       | مساهمي "الشركة الأم"            |
| 1,520,992                            | 2,216,479    | 575,829                               | 652,409     |       | حصة غير مسيطرة                  |
|                                      |              |                                       |             |       | صافي ربح الفترة                 |
|                                      |              |                                       |             |       | ربحية السهم العائدة             |
|                                      |              |                                       |             |       | لمساهمي "الشركة                 |
|                                      |              |                                       |             |       | الأم" (فلس)                     |
| 8.98                                 | 12.77        | 3.39                                  | 3.73        | 11    |                                 |

إن الإيضاحات المرفقة تشكل جزءاً لا يتجزأ من هذه المعلومات المالية المرحلية المجمعة المكتفة.

بيان- ج

شركة العيد للأغذية  
شركة مساهمة كويتية (عامة)  
وشركاتها التابعة  
الكويت

بيان الربح أو الخسارة والدخل الشامل الآخر المرحلي المجمع المكثف للتسعة أشهر المنتهية في 30 سبتمبر 2022  
(غير مدقق)  
" جميع المبالغ بالدينار الكويتي "

| التسعة أشهر المنتهية<br>في 30 سبتمبر |           | الثلاثة أشهر المنتهية<br>في 30 سبتمبر |         |                                                                                                             |
|--------------------------------------|-----------|---------------------------------------|---------|-------------------------------------------------------------------------------------------------------------|
| 2021                                 | 2022      | 2021                                  | 2022    |                                                                                                             |
| 1,520,992                            | 2,216,479 | 575,829                               | 652,409 | صافي ربح الفترة<br>الدخل الشامل الآخر للفترة:                                                               |
| -                                    | 820       | -                                     | 820     | بنود يمكن إعادة تصنيفها لاحقاً<br>إلى بيان الربح أو الخسارة<br>المرحلي المجمع المكثف:<br>ترجمة عملات أجنبية |
| -                                    | 820       | -                                     | 820     | الدخل الشامل الآخر للفترة                                                                                   |
| 1,520,992                            | 2,217,299 | 575,829                               | 653,229 | إجمالي الدخل الشامل للفترة                                                                                  |
| 1,519,689                            | 2,161,601 | 574,526                               | 631,895 | العائد إلى:                                                                                                 |
| 1,303                                | 55,698    | 1,303                                 | 21,334  | مساهمي "الشركة الأم"                                                                                        |
| 1,520,992                            | 2,217,299 | 575,829                               | 653,229 | حصص غير مسيطرة<br>إجمالي الدخل الشامل للفترة                                                                |

إن الإيضاحات المرفقة تشكل جزءاً لا يتجزأ من هذه المعلومات المالية المرحلية المجمعة المكثفة.