



Date: 23 July 2023
Ref: 23 / 01 / 190 / 2023

التاريخ: 23 يوليو 2023 م
الإشارة: 2023 / 190 / 01 / 23

To: Chief Executive Officer
Boursa Kuwait

السيد/ الرئيس التنفيذي المحترم
بورصة الكويت

Peace, Mercy and Blessings of Allah be upon you,

السلام عليكم ورحمة الله وبركاته،

Subject: Disclosure of Material Information

الموضوع: الإفصاح عن المعلومات الجوهرية

CBK Approval on KFH's Interim Condensed
Consolidated Financial Information
for the period ended 30 June 2023

موافقة بنك الكويت المركزي على المعلومات المالية
المرحلية المكثفة المجمعة
عن الفترة المالية المنتهية في 30 يونيو 2023

In reference to the above, and in line with Kuwait Finance House 'KFH' interest in adhering to Article (4-1-1/28) of Chapter 4 'Disclosure of Material Information' of CMA Executive Bylaws Book 10 (Disclosure and Transparency), KFH would like to report the following:

بالإشارة إلى الموضوع أعلاه، وحرصاً من بيت التمويل الكويتي "بيتك" على الالتزام بمتطلبات المادة (4-1-1-28) من الفصل الرابع (الإفصاح عن المعلومات الجوهرية) من الكتاب العاشر (الإفصاح والشفافية) من اللائحة التنفيذية لهيئة أسواق المال، يفيد بيتك بما يلي:

Central Bank of Kuwait has issued their approval on the KFH's Interim Condensed Consolidated Financial Information for the period ended 30 June 2023, including the Board of Directors recommendations of Semi-Annual Cash Dividends: 10% of Par value per share (10 Fils per share).

قد صدرت موافقة بنك الكويت المركزي على المعلومات المالية المرحلية المكثفة المجمعة لبيتك عن الفترة المالية المنتهية في 30 يونيو 2023، متضمنة توصيات مجلس إدارة بيتك بتوزيع أرباح نقدية نصف سنوية: بنسبة 10% من القيمة الاسمية للسهم الواحد (أي 10 فلساً لكل سهم).

The Analyst Conference will be conducted at 2 p.m. on Wednesday 26 July 2023 through live broadcasting on internet (Live Webcast).

سوف يتم عقد مؤتمر للمحللين عن طريق بث مباشر على شبكة الإنترنت وذلك في تمام الساعة 2 بعد ظهر يوم الأربعاء الموافق 26 يوليو 2023م.

The Interested Parties could communicate with the bank via the Email (investor.relations@kfh.com) to obtain the invitation and other details.

يمكن للأطراف المهتمة القيام بالتواصل مع البنك للحصول على الدعوة وتفاصيل المشاركة من خلال البريد الإلكتروني (investor.relations@kfh.com).

Attached, the Appendix (10) 'Disclosure of Material Information' and the 'the 'Financial Results Form' for the period ended as of 30 June 2023'. The same been submitted to Capital Markets Authority and Bahrain Bourse.

مرفق لكم نموذج "الإفصاح عن المعلومات الجوهرية" وفقاً للملحق رقم (10)، ونموذج "نتائج البيانات المالية" عن الفترة المالية المنتهية كما في 30 يونيو 2023، هذا وقد تم تزويد كلاً من السادة / هيئة أسواق المال والسادة / بورصة البحرين بنسخة منهما.

Best Regards,

وتفضلوا بقبول فائق الاحترام،

Abdulwahab Issa Al-Rushood
Acting Group Chief Executive Officer

عبد الوهاب عيسى الرشود
الرئيس التنفيذي للمجموعة بالتكليف

23 July 2023

23 يوليو 2023

Kuwait Finance House (KFH)

بيت التمويل الكويتي (بيتك)

Appendix (10)

ملحق رقم (10)

Disclosure of Material Information Form

نموذج الإفصاح عن المعلومات الجوهرية

CBK Approval on KFH's Interim Condensed
Consolidated Financial Information
for the period ended 30 June 2023

موافقة بنك الكويت المركزي على المعلومات المالية
المرحلية المكثفة المجمعة
عن الفترة المالية المنتهية في 30 يونيو 2023

Disclosure of Material Information

Date	Listed Company
23 July 2023	Kuwait Finance House (KFH)
Disclosure Title	
CBK Approval on KFH's Interim Condensed Consolidated Financial Information for the period ended 30 June 2023	
Material Information	
<p>Central Bank of Kuwait has issued their approval on the KFH's Interim Condensed Consolidated Financial Information for the period ended 30 June 2023, including the Board of Directors recommendations of Semi-Annual Cash Dividends 10% of Par value per share (10 Fils per share).</p> <p>The Analyst Conference will be conducted at 2 p.m. on Wednesday 26 July 2023 through live broadcasting on internet (Live Webcast).</p> <p>The Interested Parties could communicate with the bank via the Email (investor.relations@kfh.com) to obtain the invitation and other details.</p>	
Effect of the Material Information on the Company's Financial Position	
<ul style="list-style-type: none"> Semi-Annual Cash Dividends: 10% of Par value per share (10 Fils per share). 	

Significant Effect on the financial position shall be mentioned if the material information can measure that effect, excluding the financial effect resulting from tenders or similar contracts.

If a Listed Company, which is a member of a Group, disclosed some material information related to it and has Significant Effect on other listed companies' which are members of the same Group, the other companies' disclosure obligations are limited to disclosing the information and the financial effect occurring to that company itself.

الإفصاح عن المعلومات الجوهرية

التاريخ	اسم الشركة المدرجة
23 يوليو 2023	بيت التمويل الكويتي "بيتك"
عنوان الإفصاح	
موافقة بنك الكويت المركزي على المعلومات المالية المرحلية المكثفة المجمعة عن الفترة المالية المنتهية في 30 يونيو 2023	
المعلومة الجوهرية	
<p>قد صدرت موافقة بنك الكويت المركزي على المعلومات المالية المرحلية المكثفة المجمعة لبيتك عن الفترة المالية المنتهية في 30 يونيو 2023، متضمنة توصيات مجلس إدارة بيتك بتوزيع أرباح نقدية نصف سنوية: بنسبة 10% من القيمة الاسمية للسهم الواحد (أي 10 فلساً لكل سهم).</p> <p>سوف يتم عقد مؤتمر للمحللين عن طريق بث مباشر على شبكة الإنترنت وذلك في تمام الساعة 2 بعد ظهر يوم الأربعاء الموافق 26 يوليو 2023.</p> <p>يمكن للأطراف المهتمة القيام بالتواصل مع البنك للحصول على الدعوة وتفاصيل المشاركة من خلال البريد الإلكتروني (investor.relations@kfh.com).</p>	
أثر المعلومة الجوهرية على المركز المالي للشركة	
<ul style="list-style-type: none"> توزيع أرباح نقدية نصف سنوية: بنسبة 10% من القيمة الاسمية للسهم الواحد (أي 10 فلساً لكل سهم). 	

يتم ذكر الأثر على المركز المالي في حال كانت المعلومة الجوهرية قابلة لقياس ذلك الأثر، ويستثنى الأثر المالي الناتج عن المناقصات والممارسات وما يشهها من عقود.

إذا قامت شركة مدرجة من ضمن مجموعة بالإفصاح عن معلومة جوهرية تخصها ولها انعكاس مؤثر على باقي الشركات المدرجة من ضمن المجموعة، فإن واجب الإفصاح على باقي الشركات المدرجة ذات العلاقة يقتصر على ذكر المعلومة والأثر المالي المترتب على تلك الشركة بعينها.



Financial Results Form
Kuwaiti Company (KWD)

نموذج نتائج البيانات المالية
الشركات الكويتية (د.ك.)

Company Name	اسم الشركة
Kuwait Finance House (K.S.C.P)	بيت التمويل الكويتي (ش.م.ك.ع)
Second quarter results Ended on	نتائج الربع الثاني المنتهي في
2023-06-30	
Board of Directors Meeting Date	تاريخ اجتماع مجلس الإدارة
2023-07-10	

Required Documents	المستندات الواجب إرفاقها بالنموذج
Approved financial statements. Approved auditor's report This form shall not be deemed to be complete unless the documents mentioned above are provided	نسخة من البيانات المالية المعتمدة نسخة من تقرير مراقب الحسابات المعتمد لا يعتبر هذا النموذج مكتملاً ما لم يتم إرفاق هذه المستندات

التغيير (%) Change (%)	فترة الستة أشهر المقارنة	فترة الستة أشهر الحالية	البيان Statement
	Six Month Comparative Period	Six Month Current Period	
	2022-06-30	2023-06-30	
141.4%	138,083,489	333,389,652	صافي الربح (الخسارة) الخاص بمساهمي الشركة الأم Net Profit (Loss) represents the amount attributable to the owners of the parent Company
73.3%	12.71	22.03	ربحية (خسارة) السهم الأساسية والمخفضة Basic & Diluted Earnings per Share
53.5%	12,207,539,667	18,733,274,895	الموجودات المتداولة Current Assets
62.4%	22,789,852,731	37,020,757,663	إجمالي الموجودات Total Assets
46.5%	16,016,778,001	23,462,684,221	المطلوبات المتداولة Current Liabilities
51.6%	20,432,248,201	30,966,025,645	إجمالي المطلوبات Total Liabilities
172.6%	1,920,288,332	5,235,339,431	إجمالي حقوق الملكية الخاصة بمساهمي الشركة الأم Total Equity attributable to the owners of the Parent Company
60.4%	457,731,221	734,360,620	إجمالي الإيرادات التشغيلية Total Operating Revenue
58.6%	308,333,220	489,085,618	صافي الربح (الخسارة) التشغيلية Net Operating Profit (Loss)
-	لا يوجد خسائر متراكمة No accumulated losses	لا يوجد خسائر متراكمة No accumulated losses	الخسائر المتراكمة / رأس المال المدفوع Accumulated Loss / Paid-Up Share Capital



التغيير (%)	الربع الثاني المقارن	الربع الثاني الحالي	البيان
Change (%)	Second quarter Comparative Period	Second quarter Current Period	Statement
	2022-06-30	2023-06-30	
149.8%	68,583,447	171,292,895	صافي الربح (الخسارة) الخاص بمساهمي الشركة الأم Net Profit (Loss) represents the amount attributable to the owners of the parent Company
79.2%	6.12	10.97	ربحية (خسارة) السهم الأساسية والمخفضة Basic & Diluted Earnings per Share
54.8%	229,554,113	355,236,865	إجمالي الإيرادات التشغيلية Total Operating Revenue
48.6%	160,100,993	237,904,596	صافي الربح (الخسارة) التشغيلية Net Operating Profit (Loss)

• Not Applicable for first Quarter

• لا ينطبق على الربع الأول

Increase/Decrease in Net Profit (Loss) is due to	سبب ارتفاع/انخفاض صافي الربح (الخسارة)
<p>The increase in net profit attributable to the Shareholders of the Bank for the six months ended 30 June 2023 by 141.4% compared to the same period in the previous year is mainly due to the contribution of Ahli United Bank "AUB Group" results due to completion of the acquisition during the last quarter of 2022, in addition to the increase in the income generated from the main activities of KFH Group during the first half of 2023.</p> <p>In general, Net operating income increased by 58.6%, resulted from the increase in total operating income by 60.4% including an increase in net financing income by 43.2%, in addition to the decrease in provisions and impairment charged to the consolidated statement of income by 42.8% compared to the same period last year.</p>	<p>ترجع الزيادة في صافي الربح الخاص بمساهمي البنك عن فترة الستة أشهر المنتهية في 30 يونيو 2023 بنسبة 141.4% مقارنة بنفس الفترة من العام السابق بصفة رئيسية إلى مساهمة نتائج مجموعة البنك الأهلي المتحد كنتيجة لاتمام الاستحواذ خلال الربع الأخير من عام 2022، هذا بالإضافة إلى الزيادة في إيرادات الأنشطة الرئيسية لمجموعة بيتك خلال النصف الأول من العام 2023.</p> <p>وبشكل عام فقد ارتفع صافي إيرادات التشغيل بنسبة 58.6%، ناتج عن زيادة إجمالي إيرادات التشغيل بنسبة 60.4% متضمنة زيادة صافي إيرادات التمويل بنسبة 43.2%، هذا بالإضافة إلى انخفاض المخصصات وانخفاض القيمة المحمل على بيان الدخل المجمع بنسبة 42.8% مقارنة بنفس الفترة من العام السابق.</p>



Total Revenue realized from dealing with related parties (value, KWD)	5,506,889	بلغ إجمالي الإيرادات من التعاملات مع الأطراف ذات الصلة (المبلغ د.ك.)
---	-----------	--

Total Expenditures incurred from dealing with related parties (value, KWD)	30,020,012	بلغ إجمالي المصروفات من التعاملات مع الأطراف ذات الصلة (المبلغ د.ك.)
--	------------	--

Auditor Opinion		رأي مراقب الحسابات
1. Unqualified Opinion	<input checked="" type="checkbox"/>	1. رأي غير متحفظ
2. Qualified Opinion	<input type="checkbox"/>	2. رأي متحفظ
3. Disclaimer of Opinion	<input type="checkbox"/>	3. عدم إبداء الرأي
4. Adverse Opinion	<input type="checkbox"/>	4. رأي معاكس



In the event of selecting item No. 2, 3 or 4, the following table must be filled out, and this form is not considered complete unless it is filled.

بحال اختيار بند رقم 2 أو 3 أو 4 يجب تعبئة الجدول التالي، ولا يعتبر هذا النموذج مكتملاً ما لم يتم تعبئته

Not applicable / لا ينطبق	نص رأي مراقب الحسابات كما ورد في التقرير
Not applicable / لا ينطبق	شرح تفصيلي بالحالة التي استدعت مراقب الحسابات لإبداء الرأي
Not applicable / لا ينطبق	الخطوات التي ستقوم بها الشركة لمعالجة ما ورد في رأي مراقب الحسابات
Not applicable / لا ينطبق	الجدول الزمني لتنفيذ الخطوات لمعالجة ما ورد في رأي مراقب الحسابات



Corporate Actions		استحقاقات الأسهم (الإجراءات المؤسسية)	
النسبة	القيمة		
10%	146,063,410.590 (KWD) دينار كويتي	توزيعات نقدية	Cash Dividends
لا يوجد / None	لا يوجد / None	توزيعات أسهم منحة	Bonus Share
لا يوجد / None	لا يوجد / None	توزيعات أخرى	Other Dividend
لا يوجد / None	لا يوجد / None	عدم توزيع أرباح	No Dividends
لا يوجد / None	لا يوجد / None	زيادة رأس المال	Capital Increase
لا يوجد / None	لا يوجد / None	تخفيض رأس المال	Capital Decrease

ختم الشركة Company Seal	التوقيع Signature	المسمى الوظيفي Title	الاسم Name
 بيت التمويل الكويتي Kuwait Finance House		المدير العام للتقارير المالية والرقابية	جمال الحميري

الإشارة : /105/2
Ref. :

التاريخ :

الموافق : ٢٠٢٣ يوليو ٢٢

السيد الرئيس التنفيذي للمجموعة بالتكليف
المحترم
بيت التمويل الكويتي

تحية طيبة وبعد،

بالإشارة إلى كتابكم المؤرخ 2023/7/10 المرفق به البيانات المالية المرحلية المجمعة
لمصرفكم عن الفترة المنتهية في 2023/6/30، وعطفاً على الإيضاحات والبيانات التفصيلية
الواردة إلينا في هذا الشأن والتي كان آخرها بتاريخ 2023/7/22.

نفيدكم بأن بنك الكويت المركزي قد أحيط علماً بما جاء في البيانات المالية المشار إليها،
كما نفيدكم بموافقة بنك الكويت المركزي على قيام مصرفكم بتوزيع أرباح نقدية نصف سنوية بنسبة
10% من القيمة الإسمية للسهم الواحد، أي بواقع عشرة فلوس لكل سهم.

وعليه، فإنه يمكن لمصرفكم اتخاذ كافة الإجراءات الضرورية المتبعة في هذا الخصوص.

مع أطيب التمنيات ،،،



عبدالحميد داود العوض

- نسخة إلى بورصة الكويت .

بيت التمويل الكويتي ش.م.ك.ع.
وشركاته التابعة

المعلومات المالية المرحلية المكثفة المجمعة
(غير مدققة)
30 يونيو 2023

Deloitte.

ديلويت وتوش
الوزان وشركاه

شارع أحمد الجابر، الشرق
مجمع دار العوضي - الدور السابع والتاسع
ص.ب : 20174 الصفاة 13062
الكويت

هاتف : 2243 8060 - 965 2240 8844 +
فاكس : 2245 2080 - 965 2240 8855 +
www.deloitte.com



نبنبي عالمياً
أفضل للعمل

العيبان والعصيمي وشركاهم
إرنست ويونغ

هاتف : 2245 2880 / 2295 5000
فاكس : 22456419
kuwait@kw.ey.com
www.ey.com/me

محاسبون قانونيون
صندوق رقم ٧٤ الصفاة
الكويت الصفاة ١٣٠٠١
ساحة الصفاة
برج بيتك الطابق ١٨-٢٠
شارع أحمد الجابر

تقرير المراجعة حول المعلومات المالية المرحلية المكثفة المجمعة
إلى حضرات السادة أعضاء مجلس إدارة بيت التمويل الكويتي ش.م.ك.ع.

مقدمة

لقد راجعنا بيان المركز المالي المرحلي المكثف المجمع المرفق لبيت التمويل الكويتي ش.م.ك.ع. ("البنك") وشركاته التابعة (يشار إليها معاً بـ "المجموعة") كما في 30 يونيو 2023 وبياني الدخل والدخل الشامل المرحليين المكثفين المجمعين المتعلقين به لفترتي الثلاثة والستة أشهر المنتهيتين بذلك التاريخ، وبياني التغيرات في حقوق الملكية والتدفقات النقدية المرحليين المكثفين المجمعين المتعلقين به لفترة الستة أشهر المنتهية بذلك التاريخ. إن إدارة البنك هي المسؤولة عن إعداد وعرض هذه المعلومات المالية المرحلية المكثفة المجمعة وفقاً لأساس الإعداد المبين في إيضاح 2. إن مسؤوليتنا هي التعبير عن نتيجة مراجعتنا لهذه المعلومات المالية المرحلية المكثفة المجمعة.

نطاق المراجعة

لقد قمنا بمراجعتنا وفقاً للمعيار الدولي 2410 "مراجعة المعلومات المالية المرحلية المنفذة من قبل مراقب الحسابات المستقل للمنشأة" المتعلق بمهام المراجعة. تتمثل مراجعة المعلومات المالية المرحلية في توجيه الاستفسارات بصفة مبدئية إلى الموظفين المسؤولين عن الأمور المالية والمحاسبية وتطبيق الإجراءات التحليلية والإجراءات الأخرى للمراجعة. إن نطاق المراجعة أقل بشكل كبير من التدقيق الذي يتم وفقاً لمعايير التدقيق الدولية وعليه، فإنه لا يمكننا من الحصول على تأكيد بأننا على علم بكافة الأمور الهامة التي يمكن تحديدها في التدقيق. وبالتالي فإننا لا نبدى رأياً يتعلق بالتدقيق.

النتيجة


استناداً إلى مراجعتنا، فإنه لم يرد إلى علمنا ما يستوجب الاعتقاد بأن المعلومات المالية المرحلية المكثفة المجمعة المرفقة لم يتم إعدادها، من جميع النواحي المادية، وفقاً لأساس الإعداد المبين في إيضاح 2.

تقرير المراجعة حول المعلومات المالية المرحلية المكثفة المجمعة
إلى حضرات السادة أعضاء مجلس إدارة بيت التمويل الكويتي ش.م.ك.ع. (تتمة)

تقرير حول المتطلبات القانونية والرقابية الأخرى

بالإضافة إلى ذلك، واستناداً إلى مراجعتنا، فإن المعلومات المالية المرحلية المكثفة المجمعة متفقة مع ما هو وارد في الدفاتر المحاسبية للبنك، ونفيد أنه أيضاً، حسبما وصل إليه علمنا واعتقادنا، لم يرد إلى علمنا وجود أية مخالفات لقانون الشركات رقم 1 لسنة 2016 والتعديلات اللاحقة له ولائحته التنفيذية والتعديلات اللاحقة لها، أو لعقد التأسيس أو النظام الأساسي للبنك والتعديلات اللاحقة لهما، خلال فترة الستة أشهر المنتهية في 30 يونيو 2023 على وجه قد يكون له تأثيراً مادياً على نشاط البنك أو مركزه المالي.

نبين أيضاً أنه خلال مراجعتنا، وحسبما وصل إليه علمنا واعتقادنا، لم يرد إلى علمنا وجود أية مخالفات لأحكام القانون رقم 32 لسنة 1968 والتعديلات اللاحقة له في شأن النقد وبنك الكويت المركزي وتنظيم المهنة المصرفية والتعليمات المتعلقة به، خلال فترة الستة أشهر المنتهية في 30 يونيو 2023 على وجه قد يكون له تأثيراً مادياً على نشاط البنك أو مركزه المالي.



بدر عبدالله الوزان
سجل مراقبي الحسابات رقم 62 فئة أ
ديلويت وتوش- الوزان وشركاه



شيخه عدنان الفليح
سجل مراقبي الحسابات رقم 289 فئة أ
إرنست ويونغ
العيبان والعصيمي وشركاهم

23 يوليو 2023
الكويت

بيت التمويل الكويتي ش.م.ك.ع. وشركاته التابعة

بيان الدخل المرحلي المكثف المجمع (غير مدقق)
للفترة المنتهية في 30 يونيو 2023

ألف دينار كويتي		الثلاثة أشهر المنتهية في		إيضاحات	
السنة أشهر المنتهية في	30 يونيو 2023	30 يونيو 2022	30 يونيو 2023		
	482,202	251,889	495,151		الإيرادات
	(162,000)	(90,729)	(262,649)	4	إيرادات تمويل تكلفة تمويل وتوزيعات مقدرة إلى المودعين
	320,202	161,160	232,502		صافي إيرادات التمويل
	10,307	(1,557)	15,999		إيرادات (خسائر) استثمار
	40,625	22,471	30,403		إيرادات أتعاب وعمولات
	62,668	28,336	54,201		صافي أرباح العملات الأجنبية
	23,929	19,144	22,132		إيرادات تشغيل أخرى
	457,731	229,554	355,237		إجمالي إيرادات التشغيل
	(92,856)	(42,002)	(65,507)		مصروفات التشغيل
	(38,171)	(18,272)	(34,416)		تكاليف موظفين
	(18,371)	(9,179)	(17,409)		مصروفات عمومية وإدارية
	(149,398)	(69,453)	(117,332)		استهلاك وإطفاء
	308,333	160,101	237,905		إجمالي مصروفات التشغيل
	(45,240)	(4,810)	(2,191)		صافي إيرادات التشغيل قبل المخصصات
	(46,125)	(46,125)	(78)	17	وانخفاض القيمة وصافي الخسارة النقدية
	216,968	109,166	235,636		مخصصات وانخفاض القيمة
	(39,211)	(18,549)	(26,742)	6	صافي الخسارة النقدية
	177,757	90,617	208,894		ربح التشغيل قبل الضرائب
	138,083	68,583	171,293		الضرائب
	39,674	22,034	37,601		ربح الفترة
	177,757	90,617	208,894		الخاص بـ:
	12.71 فلس	6.12 فلس	10.97 فلس	5	مساهمي البنك
	22.03 فلس				الحصص غير المسيطرة
					ربحية السهم الأساسية والمخفضة الخاصة
					بمساهمي البنك

إن الإيضاحات المرفقة من 1 إلى 17 تشكل جزءاً من هذه المعلومات المالية المرحلية المكثفة المجمعة.

بيت التمويل الكويتي ش.م.ك.ع. وشركاته التابعة

بيان الدخل الشامل المرحلي المكثف المجمع (غير مدقق)
للفترة المنتهية في 30 يونيو 2023

ألف دينار كويتي		الثلاثة أشهر المنتهية في	
السنة أشهر المنتهية في	30 يونيو	30 يونيو	30 يونيو
2022	2023	2022	2023
177,757	394,563	90,617	208,894
ربح الفترة			
بنود لن يتم إعادة تصنيفها إلى بيان الدخل المرحلي المكثف المجمع في فترات لاحقة:			
أرباح (خسائر) إعادة التقييم من أدوات حقوق ملكية مدرجة بالقيمة العادلة من خلال الإيرادات الشاملة الأخرى			
743	1,080	(6,184)	309
-	(6,931)	-	(8,262)
صافي التغير في احتياطي صندوق التقاعد			
بنود يتم أو قد يتم إعادة تصنيفها لاحقاً إلى بيان الدخل المرحلي المكثف المجمع:			
استثمار في أوراق دين مالية مدرجة بالقيمة العادلة من خلال الإيرادات الشاملة الأخرى:			
صافي التغير في القيمة العادلة خلال الفترة			
33,106	(73,026)	19,086	(43,075)
صافي التحويل إلى بيان الدخل المرحلي المكثف المجمع			
(58,497)	7,764	(56,346)	5,279
صافي الخسائر من استثمار في أوراق دين مالية مدرجة بالقيمة العادلة من خلال الإيرادات الشاملة الأخرى			
(25,391)	(65,262)	(37,260)	(37,796)
حصة في الخسائر الشاملة الأخرى من شركات زميلة ومشاريع مشتركة			
(1,032)	(580)	(1,050)	(275)
صافي التغير في القيمة العادلة لعمليات تحوط التدفقات النقدية			
-	(175)	-	(143)
فروق تحويل عملات أجنبية ناتجة من تحويل عمليات أجنبية			
(130,327)	(174,232)	(50,396)	(111,109)
(156,007)	(246,100)	(94,890)	(157,276)
إجمالي الإيرادات (الخسائر) الشاملة للفترة			
21,750	148,463	(4,273)	51,618
الخاص بـ:			
مساهمي البنك			
17,947	153,964	(5,726)	69,446
3,803	(5,501)	1,453	(17,828)
الحصص غير المسيطرة			
21,750	148,463	(4,273)	51,618

إن الإيضاحات المرفقة من 1 إلى 17 تشكل جزءاً من هذه المعلومات المالية المرحلية المكثفة المجمعة.

بيت التمويل الكويتي ش.م.ك.ع. وشركاته التابعة

بيان المركز المالي المرحلي المكثف المجمع (غير مدقق)

كما في 30 يونيو 2023

ألف دينار كويتي

30 يونيو 2022	31 ديسمبر 2022	30 يونيو 2023	إيضاحات
	(مدققة)		
			الموجودات
2,292,843	3,155,813	2,567,525	8 نقد وأرصدة لدى البنوك ومؤسسات مالية
3,366,026	3,869,894	3,966,398	المستحق من بنوك
12,213,000	18,839,684	19,108,177	9 مدينو تمويل
2,939,000	6,085,453	6,157,050	استثمار في أوراق دين مالية
96,516	95,110	95,157	عقارات للمتاجرة
219,567	246,641	268,303	استثمارات
477,449	519,656	515,206	استثمار في شركات زميلة ومشاريع مشتركة
300,422	384,142	400,243	عقارات استثمارية
622,540	975,824	1,186,339	موجودات أخرى
34,867	2,462,625	2,420,018	الشهرة وموجودات غير ملموسة
227,623	334,603	336,342	عقارات ومعدات
22,789,853	36,969,445	37,020,758	مجموع الموجودات
			المطلوبات
3,318,850	6,180,795	5,849,235	المستحق إلى بنوك ومؤسسات مالية
160,140	784,191	629,482	دائنو صكوك وتمويل محدد الأجل
16,000,574	22,482,916	22,942,314	حسابات المودعين
952,684	1,235,442	1,544,995	مطلوبات أخرى
20,432,248	30,683,344	30,966,026	إجمالي المطلوبات
			حقوق الملكية الخاصة بمساهمي البنك
928,571	1,342,223	1,476,445	10 رأس المال
720,333	3,611,765	3,611,765	علاوة إصدار أسهم
-	134,222	-	10 أسهم منحة موسى بإصدارها
(27,828)	(41,763)	(82,328)	أسهم خزينة
299,212	111,451	83,394	7 احتياطات
1,920,288	5,157,898	5,089,276	توزيعات أرباح نقدية موسى بها
-	199,907	146,063	10
1,920,288	5,357,805	5,235,339	إجمالي حقوق الملكية الخاصة بمساهمي البنك
230,025	501,666	502,858	11 أوراق رأسمالية وصكوك مستدامة - الشريحة 1
207,292	426,630	316,535	الحصص غير المسيطرة
2,357,605	6,286,101	6,054,732	إجمالي حقوق الملكية
22,789,853	36,969,445	37,020,758	مجموع المطلوبات وحقوق الملكية

عبد الوهاب عيسى الرشود
(الرئيس التنفيذي للمجموعة بالتكليف)

حمد عبد المحسن المرزوق
(رئيس مجلس الإدارة)

إن الإيضاحات المرفقة من 1 إلى 17 تشكل جزءاً من هذه المعلومات المالية المرحلية المكثفة المجمعة.

بيت التمويل الكويتي ش.م.ك.ع. وشركاته التابعة

بيان التغيرات في حقوق الملكية المرحلي المكتف المجمع (غير مدقق)
للفترة المنتهية في 30 يونيو 2023

ألف دينار كويتي

مجموع حقوق الملكية	الحصص غير المسيطرة	أوراق رأسمالية وصكوك مستدامة - الشريحة 1	الخاصة بمساهمي البنك					رأس المال	الرصيد في 1 يناير 2023		
			الإجمالي الفرعي	توزيعات أرباح نقدية موصى بها	احتياطيات (إيضاح 7)	أسهم موصى بإصدارها	علاوة إصدار أسهم				
6,286,101	426,630	501,666	5,357,805	199,907	5,157,898	111,451	(41,763)	134,222	3,611,765	1,342,223	ربح الفترة
394,563	61,173	-	333,390	-	333,390	333,390	-	-	-	-	خسائر شاملة أخرى
(246,100)	(66,674)	-	(179,426)	-	(179,426)	(179,426)	-	-	-	-	إجمالي الإيرادات (الخسائر) الشاملة
148,463	(5,501)	-	153,964	-	153,964	153,964	-	-	-	-	زكاة وتبرعات
(51,340)	-	-	(51,340)	-	(51,340)	(51,340)	-	-	-	-	إصدار أسهم منحة (إيضاح 10)
-	-	-	-	-	-	-	-	(134,222)	-	134,222	توزيعات أرباح نقدية (إيضاح 10)
(199,907)	-	-	(199,907)	(199,907)	-	-	-	-	-	-	توزيعات أرباح نقدية مرحلية موصى بها (إيضاح 10)
-	-	-	-	146,063	(146,063)	(146,063)	-	-	-	-	صافي الحركة في أسهم خزينة
(40,565)	-	-	(40,565)	-	(40,565)	-	(40,565)	-	-	-	تعديل تحويل عملات أجنبية لصكوك مستدامة - الشريحة 1
-	-	563	(563)	-	(563)	(563)	-	-	-	-	صافي الحركة في أوراق رأسمالية وصكوك مستدامة - الشريحة 1
629	-	629	-	-	-	-	-	-	-	-	مدفوعات أرباح أوراق رأسمالية وصكوك مستدامة - الشريحة 1
(11,047)	(177)	-	(10,870)	-	(10,870)	(10,870)	-	-	-	-	حصة المجموعة في تعديلات شركات زميلة
(3,385)	-	-	(3,385)	-	(3,385)	(3,385)	-	-	-	-	تأثير تطبيق معيار المحاسبة الدولي 29 (إيضاح 17)
68,293	25,788	-	42,505	-	42,505	42,505	-	-	-	-	توزيعات أرباح مدفوعة إلى الحصص غير المسيطرة
(14,929)	(14,929)	-	-	-	-	-	-	-	-	-	حيازة الحصص غير المسيطرة
(126,515)	(114,210)	-	(12,305)	-	(12,305)	(12,305)	-	-	-	-	صافي التغيرات الأخرى في الحصص غير المسيطرة
(1,066)	(1,066)	-	-	-	-	-	-	-	-	-	
<u>6,054,732</u>	<u>316,535</u>	<u>502,858</u>	<u>5,235,339</u>	<u>146,063</u>	<u>5,089,276</u>	<u>83,394</u>	<u>(82,328)</u>	<u>-</u>	<u>3,611,765</u>	<u>1,476,445</u>	الرصيد في 30 يونيو 2023

إن الإيضاحات المرفقة من 1 إلى 17 تشكل جزءاً من هذه المعلومات المالية المرحلية المكتفة المجمعة.

بيت التمويل الكويتي ش.م.ك.ع. وشركاته التابعة

بيان التغيرات في حقوق الملكية المرحلي المكتف المجمع (غير مدقق) (تتمة)
للفترة المنتهية في 30 يونيو 2023

ألف دينار كويتي		أوراق رأسمالية وصكوك مستدامة - الشريحة 1									الخاصة بمساهمي البنك									
مجموع حقوق الملكية	الحصص غير المسيطرة	الإجمالي الفرعي	توزيعات أرباح نقدية موصي بها	الإجمالي الفرعي	احتياطيات (إيضاح 7)	أسهم خزينة	أسهم منحة موصي بإصدارها	علاوة إصدار أسهم	رأس المال											
2,307,182	148,704	226,875	1,931,603	100,442	1,831,161	209,996	(27,739)	84,416	720,333	844,155	الرصيد في 1 يناير 2022									
177,757	39,674	-	138,083	-	138,083	138,083	-	-	-	-	ربح الفترة									
(156,007)	(35,871)	-	(120,136)	-	(120,136)	(120,136)	-	-	-	-	خسائر شاملة أخرى									
21,750	3,803	-	17,947	-	17,947	17,947	-	-	-	-	إجمالي الإيرادات الشاملة									
(20,202)	-	-	(20,202)	-	(20,202)	(20,202)	-	-	-	-	الزكاة									
-	-	-	-	-	-	-	-	(84,416)	-	84,416	إصدار أسهم منحة (إيضاح 10)									
(100,442)	-	-	(100,442)	(100,442)	-	-	-	-	-	-	توزيعات أرباح نقدية (إيضاح 10)									
(89)	-	-	(89)	-	(89)	-	(89)	-	-	-	صافي الحركة في أسهم الخزينة									
-	-	3,150	(3,150)	-	(3,150)	(3,150)	-	-	-	-	تعديل تحويل عملات أجنبية لصكوك مستدامة - الشريحة 1									
(4,140)	-	-	(4,140)	-	(4,140)	(4,140)	-	-	-	-	مدفوعات أرباح الصكوك المستدامة - الشريحة 1									
(1,756)	-	-	(1,756)	-	(1,756)	(1,756)	-	-	-	-	حصاة المجموعة في تعديلات شركات زميلة تأثير تطبيق معيار المحاسبة الدولي 29 (إيضاح 17)									
146,059	55,152	-	90,907	-	90,907	90,907	-	-	-	-	توزيعات أرباح مدفوعة إلى الحصص غير المسيطرة									
(1,940)	(1,940)	-	-	-	-	-	-	-	-	-	بيع شركة تابعة									
9,461	(149)	-	9,610	-	9,610	9,610	-	-	-	-	صافي التغيرات الأخرى في الحصص غير المسيطرة									
1,722	1,722	-	-	-	-	-	-	-	-	-										
2,357,605	207,292	230,025	1,920,288	-	1,920,288	299,212	(27,828)	-	720,333	928,571	الرصيد في 30 يونيو 2022									

إن الإيضاحات المرفقة من 1 إلى 17 تشكل جزءاً من هذه المعلومات المالية المرحلية المكتفة المجمع.

بيت التمويل الكويتي ش.م.ك.ع. وشركاته التابعة

بيان التدفقات النقدية المرحلي المكثف المجمع (غير مدقق)

للفترة المنتهية في 30 يونيو 2023

ألف دينار كويتي

الستة أشهر المنتهية في

30 يونيو 2023

إيضاحات

أنشطة التشغيل

ربح الفترة

تعديلات لمطابقة ربح الفترة بصافي التدفقات النقدية:

استهلاك وإطفاء

مخصصات وانخفاض القيمة

ربح من بيع استثمارات

إيرادات توزيعات أرباح

حصة في نتائج شركات زميلة ومشاريع مشتركة

ربح من بيع عقارات استثمارية

صافي خسارة نقدية

177,757 394,563

18,371 36,300

45,240 25,864

(11,404) (45,812)

(1,723) (3,943)

(4,951) (13,157)

(385) (1,361)

46,125 9,194

269,030 401,648

التغيرات في موجودات ومطلوبات التشغيل

النقص (الزيادة) في موجودات التشغيل:

مدينو تمويل والمستحق من البنوك

استثمار في أوراق دين مالية

عقارات للمتاجرة

موجودات أخرى

وديعة قانونية لدى بنوك مركزية

الزيادة (النقص) في مطلوبات التشغيل:

المستحق إلى بنوك ومؤسسات مالية

حسابات المودعين

مطلوبات أخرى

(751,595) (347,929)

(237,823) (83,847)

(212) (47)

31,928 (210,515)

59,736 188,713

724,096 (331,560)

133,673 459,398

67,465 100,755

296,298 176,616

صافي التدفقات النقدية الناتجة من أنشطة التشغيل

أنشطة الاستثمار

استثمارات، بالصافي

إضافات إلى/ شراء عقارات استثمارية

متحصلات من بيع عقارات استثمارية

شراء عقارات ومعدات

متحصلات من بيع عقارات ومعدات

موجودات غير ملموسة، بالصافي

ضخ رأس المال / متحصلات من استرداد استثمار في شركات زميلة وشركات

المحاصة

توزيعات أرباح مستلمة

حيازة الحصص غير المسيطرة

متحصلات من بيع شركة تابعة

(1,800) (8,599)

(44) (3,767)

17,638 884

(8,332) (19,757)

760 1,984

(2,516) (1,075)

16,994 (223)

7,122 13,602

- (126,515)

3,142 -

32,964 (143,466)

صافي التدفقات النقدية (المستخدمة في) الناتجة من أنشطة الاستثمار

أنشطة التمويل

مدفوعات أرباح أوراق رأسمالية و صكوك مستدامة - الشريحة 1

الحركة في دائني صكوك وتمويل محدد الأجل

صافي الحركة في أسهم الخزينة

توزيعات أرباح نقدية مدفوعة

توزيعات أرباح مدفوعة إلى الحصص غير المسيطرة

زكاة مدفوعة

(4,140) (11,047)

(56,577) (154,709)

(89) (40,565)

(98,067) (198,072)

(1,940) (14,929)

(988) (7,212)

(161,801) (426,534)

صافي التدفقات النقدية المستخدمة في أنشطة التمويل

صافي (النقص) الزيادة في النقد والنقد المعادل

النقد والنقد المعادل في 1 يناير

167,461 (393,384)

2,888,168 3,201,022

3,055,629 2,807,638

8

النقد والنقد المعادل في 30 يونيو

إن الإيضاحات المرفقة من 1 إلى 17 تشكل جزءاً من هذه المعلومات المالية المرحلية المكثفة المجمع.

1 التأسيس والتسجيل

تم التصريح بإصدار المعلومات المالية المرحلية المكثفة المجمعة لبيت التمويل الكويتي ش.م.ك.ع. ("البنك") وشركاته التابعة (يشار إليها معاً بـ "المجموعة") لفترة السنة أشهر المنتهية في 30 يونيو 2023 من قبل مجلس إدارة البنك بتاريخ 10 يوليو 2023.

وافقت الجمعية العمومية السنوية العادية للمساهمين المنعقدة بتاريخ 20 مارس 2023 على البيانات المالية المجمعة المدققة للمجموعة للسنة المنتهية في 31 ديسمبر 2022.

إن البنك هو شركة مساهمة عامة تم تأسيسها في دولة الكويت بتاريخ 23 مارس 1977 وتسجيلها كبنك إسلامي لدى بنك الكويت المركزي. إن البنك مدرج في بورصة الكويت وبورصة البحرين، وهو مضطلع بتقديم كافة الأنشطة المصرفية الإسلامية لحسابه وحساب الأطراف الأخرى، بما في ذلك تمويل وشراء وبيع الاستثمارات والإجارة وتنفيذ المشاريع الإنشائية وأنشطة تجارية أخرى دون ممارسة الربا. إن عنوان المركز الرئيسي المسجل للبنك هو شارع عبد الله المبارك، المرقاب، الكويت.

يتم ممارسة جميع الأنشطة وفقاً لأحكام الشريعة الإسلامية السمحة، طبقاً لما تعتمده هيئة الفتوى والرقابة الشرعية للبنك.

2 أساس الإعداد والسياسات المحاسبية الهامة

تم إعداد المعلومات المالية المرحلية المكثفة المجمعة للمجموعة وفقاً لمعيار المحاسبة الدولي 34: التقرير المالي المرحلي باستثناء ما هو موضح أدناه:

تم إعداد البيانات المالية المجمعة السنوية للسنة المنتهية في 31 ديسمبر 2022 وفقاً لتعليمات مؤسسات الخدمات المالية الصادرة عن بنك الكويت المركزي في دولة الكويت. تتطلب هذه التعليمات من البنوك والمؤسسات المالية الأخرى الخاضعة لرقابة بنك الكويت المركزي تطبيق المعايير الدولية للتقارير المالية الصادرة عن مجلس معايير المحاسبة الدولية في ضوء التعديل التالي:

◀ أن يتم قياس خسائر الائتمان المتوقعة وفقاً لمخصص خسائر الائتمان المتوقعة للتسهيلات الائتمانية المحتسبة وفقاً للمعيار الدولي للتقارير المالية 9 – الأدوات المالية التزاماً بتعليمات بنك الكويت المركزي أو المخصصات وفقاً لمتطلبات تعليمات بنك الكويت المركزي، أيهما أعلى؛ إلى جانب التأثير الناتج على الإفصاحات ذات الصلة.

يشار إلى الإطار المذكور أعلاه فيما يلي بـ "المعايير الدولية للتقارير المالية المتبعة من قبل بنك الكويت المركزي والمطبقة بدولة الكويت".

إن المعلومات المالية المرحلية المكثفة المجمعة لا تتضمن كافة المعلومات والإفصاحات المطلوبة لإعداد بيانات مالية كاملة وفقاً للمعايير الدولية للتقارير المالية، ويجب الاطلاع عليها مقترنة بالبيانات المالية المجمعة السنوية للمجموعة للسنة المنتهية في 31 ديسمبر 2022.

علاوة على ذلك، فإن نتائج فترة السنة أشهر المنتهية في 30 يونيو 2023 لا تعبر بالضرورة عن النتائج التي يمكن توقعها للسنة المالية المنتهية في 31 ديسمبر 2023.

المعايير والتفسيرات والتعديلات الجديدة والسياسات المحاسبية المطبقة من قبل المجموعة

إن السياسات المحاسبية المطبقة في إعداد المعلومات المالية المرحلية المكثفة المجمعة مماثلة لتلك المتبعة في إعداد البيانات المالية المجمعة السنوية للمجموعة للسنة المنتهية في 31 ديسمبر 2022، باستثناء تطبيق المعايير الجديدة التي تسري اعتباراً من 1 يناير 2023. لم تقم المجموعة بالتطبيق المبكر لأي معيار أو تفسير أو تعديل صادر ولكن لم يسر بعد.

تسري العديد من التعديلات لأول مرة في سنة 2023، إلا إنه ليس لها تأثير على المعلومات المالية المرحلية المكثفة المجمعة للمجموعة.

2 أساس الإعداد والسياسات المحاسبية الهامة (تتمة)

المعايير والتفسيرات والتعديلات الجديدة والسياسات المحاسبية المطبقة من قبل المجموعة (تتمة)

المعيار الدولي للتقارير المالية 17 عقود التأمين

أصدر مجلس معايير المحاسبة الدولية في مايو 2017 المعيار الدولي للتقارير المالية 17 عقود التأمين، وهو معيار محاسبي جديد شامل لعقود التأمين يغطي الاعتراف والقياس والعرض والإفصاح. بمجرد السريان، يحل المعيار الدولي للتقارير المالية 17 محل المعيار الدولي للتقارير المالية 4 عقود التأمين الصادر في سنة 2005. يسري المعيار الدولي للتقارير المالية 17 على كافة أنواع عقود التأمين (أي التأمين على الحياة والتأمين العام والتأمين المباشر وإعادة التأمين) بغض النظر عن نوع المنشآت التي تصدر هذه العقود وكذلك بما يخضع لبعض الضمانات والأدوات المالية ذات مزايا المشاركة التقديرية. تسري استثناءات محدودة لنطاق التطبيق. إن الهدف العام للمعيار الدولي للتقارير المالية 17 هو تقديم نموذج محاسبي لعقود التأمين يتميز بأنه الأكثر إفادة وتناسقاً لشركات التأمين. على النقيض من المتطلبات الواردة ضمن المعيار الدولي للتقارير المالية 4 والتي تستند بصورة كبيرة إلى عدم التطبيق بأثر رجعي للسياسات المحاسبية المحلية السابقة، يقدم المعيار الدولي للتقارير المالية 17 نموذجاً شاملاً لعقود التأمين يغطي كافة جوانب المحاسبة ذات الصلة. يعتمد أساس المعيار الدولي للتقارير المالية 17 على النموذج العام والذي يسانده:

- ◀ تعديل محدد للعقود ذات مزايا المشاركة المباشرة (طريقة الأتعاب المتغيرة).
- ◀ طريقة مبسطة (طريقة توزيع الأقساط) وتطبيق بصورة رئيسية على العقود قصيرة الأجل.

لم يكن للتعديلات تأثير مادي على المعلومات المالية المرحلية المكثفة المجمعة للمجموعة.

تعريف التقديرات المحاسبية - تعديلات على معيار المحاسبة الدولي 8

توضح تعديلات معيار المحاسبة الدولي 8 التمييز بين التغييرات في التقديرات والتغيرات المحاسبية في السياسات المحاسبية وتصحيح الأخطاء. كما توضح التعديلات كيف تستخدم المنشآت أساليب القياس والمدخلات لوضع التقديرات المحاسبية. لم يكن للتعديلات تأثير مادي على المعلومات المالية المرحلية المكثفة المجمعة للمجموعة.

الإفصاح عن السياسات المحاسبية - تعديلات على معيار المحاسبة الدولي 1 وبيان ممارسة المعايير الدولية للتقارير المالية 2
إن التعديلات على معيار المحاسبة الدولية 1 وبيان ممارسة المعايير الدولية للتقارير المالية 2 "إصدار أحكام المعلومات الجوهرية" تقدم إرشادات وأمثلة لمساعدة المنشآت على تطبيق أحكام المعلومات الجوهرية على إفصاحات السياسات المحاسبية. تهدف تلك التعديلات إلى مساعدة المنشآت على تقديم إفصاحات السياسات المحاسبية التي تكون أكثر نفعاً عن طريق استبدال متطلبات المنشآت بالإفصاح عن سياستها المحاسبية "الجوهرية" بمتطلبات الإفصاح عن سياستها المحاسبية "المادية" وإضافة الإرشادات حول كيفية تطبيق المنشآت لمفهوم المعلومات الجوهرية في اتخاذ القرارات بشأن إفصاحات السياسات المحاسبية. لم يكن للتعديلات تأثير مادي على المعلومات المالية المرحلية المكثفة المجمعة للمجموعة.

الضرائب المؤجلة المتعلقة بالموجودات والمطلوبات الناشئة عن معاملة واحدة - تعديلات على معيار المحاسبة الدولي 12
إن التعديلات على معيار المحاسبة الدولي رقم 12 ضريبة الدخل تضيق نطاق استثناء الاعتراف المبدئي، بحيث لم يعد ينطبق على المعاملات التي تؤدي إلى فروق ضريبية مؤقتة قابلة للخصم ومتساوية مثل عقود التأجير ومطلوبات إنهاء الخدمة. لم يكن للتعديلات تأثير مادي على المعلومات المالية المرحلية المكثفة المجمعة للمجموعة.

3 دمج الأعمال

في 2 أكتوبر 2022، قامت الشركة الأم بحيازة السيطرة على البنك الأهلي المتحد عن طريق إصدار عدد 4,023,741,236 سهماً جديداً من أسهم الشركة الأم إلى مساهمي البنك الأهلي المتحد الذين أبدوا قبولاً لعرض الحيازة لقاء مقابل شراء بقيمة 799 فلس للسهم، وهو السعر المعلن لأسهم الشركة الأم في تاريخ الحيازة. لاحقاً، في 20 نوفمبر 2022، مارست الشركة الأم حق الأغلبية في إخراج الأقلية لحيازة نسبة 2.727% من الأسهم المتبقية للمساهمين الراضين للحيازة وأصدرت أسهم جديدة أخرى بعدد 112,784,885 من أسهم الشركة الأم، وبالتالي أصبح البنك الأهلي المتحد شركة تابعة مملوكة بالكامل لقاء إجمالي مقابل شراء قدره 3,305,084 ألف دينار كويتي.

تم توزيع مقابل الشراء (المشار إليه أيضاً بـ "سعر الشراء") الخاص بالحيازة على الموجودات والمطلوبات المشتراة باستخدام قيمها العادلة المبدئية في تاريخ الحيازة. يتم قياس الحصص غير المسيطرة في الشركة المشتراة بنسبة الحصة في المبلغ المسجل لصادفي الموجودات المحددة للشركة المشتراة. حيث إن الشهرة المسجلة على أساس التوزيع المؤقت لسعر الشراء بمبلغ 2,142,182 ألف دينار كويتي تمثل الفرق بين مقابل الشراء والقيمة العادلة لصادفي الموجودات المحددة. كانت الموجودات غير الملموسة التي تم تحديدها كجزء من عملية الحيازة هي الترخيص البنكي والعلامة التجارية والودائع الأساسية، بإجمالي مبلغ قدره 326,803 ألف دينار كويتي.

3 دمج الأعمال (تتمة)

يمكن تعديل توزيع سعر الشراء خلال فترة اثني عشر شهراً من تاريخ دمج الأعمال، حيث يتم الحصول على المزيد من المعلومات حول القيمة العادلة للموجودات المشتراة والمطلوبات المقدرّة، بما في ذلك التوافق بنموذج الأعمال، إذا لزم الأمر.

وافق بنك الكويت المركزي وهيئة الفتوى والرقابة الشرعية للبنك على تحويل جميع الاستثمارات والمنتجات التقليدية الناتجة عن حيازة البنك الأهلي المتحد لتصبح متوافقة مع أحكام الشريعة الإسلامية في إطار زمني محدد. يتم إدراج جميع الإيرادات والمصروفات من الأنشطة غير المتوافقة مع الشريعة الإسلامية ضمن بيان الدخل المرحلي المكثف المجمع، ويتم تحويل فائض الإيرادات التقليدية عن المصروفات التقليدية للفترة من 2 أكتوبر 2022 إلى حين الانتهاء من التحول الكامل لمجموعة البنك الأهلي المتحد، إن وجد، إلى حساب خيرى مستحق الدفع ومُدرج في "مطلوبات أخرى". يتم الإشراف على الاستفادة من الحساب الخيري من قبل هيئة الفتوى والرقابة الشرعية بالبنك.

تشتمل أرصدة مديني التمويل على قروض وسلف تقليدية متعلقة بالبنك الأهلي المتحد بمبلغ 2,295,260 ألف دينار كويتي كما في 30 يونيو 2023 (31 ديسمبر 2022: 2,311,576 ألف دينار كويتي و30 يونيو 2022: لا شيء دينار كويتي)، والتي تمثل نسبة 12.0% (31 ديسمبر 2022: 12.3% و30 يونيو 2022: لا شيء) من صافي أرصدة مديني التمويل كما في 30 يونيو 2023. إن البنك بصدد تحويل هذه التسهيلات لتتوافق مع الشريعة الإسلامية.

في 18 مايو 2023، قام بيت التمويل الكويتي باستكمال الحيازة الإلزامية للبنك الأهلي المتحد ش.م.ك.ع. ("الأهلي المتحد الكويت")، مما أدى إلى زيادة ملكية مجموعة بيت التمويل الكويتي (بيتك) في البنك الأهلي المتحد الكويت بنسبة 18.3% (نسبة الزيادة الفعلية 20.3%). وعليه، أصبح إجمالي ملكية المجموعة (المباشرة وغير المباشرة) في البنك الأهلي المتحد الكويت يقدر بنسبة 85.6% (حصة الملكية الفعلية 95.1%) (31 ديسمبر 2022: 67.3% (حصة الملكية الفعلية 74.9%) و30 يونيو 2022: لا شيء)

4 تكلفة تمويل وتوزيعات مقدرة إلى المودعين

قدرت إدارة البنك التوزيعات إلى المودعين والأرباح الخاصة بمساهمي البنك استناداً إلى نتائج فترة الستة أشهر المنتهية في 30 يونيو 2023. إن التوزيعات الفعلية إلى المودعين والأرباح الخاصة بمساهمي البنك قد تختلف عن المبالغ الواردة في بيان الدخل المرحلي المكثف المجمع.

إن الربح الفعلي الذي سيتم توزيعه على كافة الأطراف المعنية سيتم تحديده من قبل مجلس إدارة البنك وفقاً للنظام الأساسي للبنك، استناداً إلى النتائج السنوية المدققة للسنة التي تنتهي في 31 ديسمبر 2023.

5 ربحية السهم الأساسية والمخفضة الخاصة بمساهمي البنك

تحتسب ربحية السهم الأساسية والمخفضة من خلال قسمة ربح الفترة الخاص بمساهمي البنك بعد مدفوعات أرباح أوراق رأسمالية وصكوك مستدامة - الشريحة 1 على المتوسط المرجح لعدد الأسهم العادية القائمة خلال الفترة بعد التعديل مقابل أسهم الخزينة التي تحتفظ بها المجموعة.

بيت التمويل الكويتي ش.م.ك.ع. وشركاته التابعة

إيضاحات حول المعلومات المالية المرحلية المكثفة المجمعة (غير مدققة)
في 30 يونيو 2023

5 ربحية السهم الأساسية والمخفضة الخاصة بمساهمي البنك (تتمة)

السنة أشهر المنتهية في		الثلاثة أشهر المنتهية في	
30 يونيو 2022	30 يونيو 2023	30 يونيو 2022	30 يونيو 2023
138,083	333,390	68,583	171,293
(4,140)	(10,870)	(4,140)	(10,870)
133,943	322,520	64,443	160,423
10,537,814	14,640,917	10,537,781	14,630,461
12.71 فلس	22.03 فلس	6.12 فلس	10.97 فلس

ربحية السهم الأساسية والمخفضة:

ربح الفترة الخاص بمساهمي البنك (ألف دينار كويتي)

ناقصاً: مدفوعات أرباح أوراق رأسمالية
وصكوك مستدامة - الشريحة 1 (ألف دينار كويتي)

ربح الفترة الخاص بمساهمي البنك بعد
مدفوعات أرباح أوراق رأسمالية وصكوك
مستدامة - الشريحة 1 (ألف دينار كويتي)

المتوسط المرجح لعدد الأسهم القائمة خلال
الفترة، بالصافي بعد أسهم الخزينة (ألف سهم)

ربحية السهم الأساسية والمخفضة الخاصة
بمساهمي البنك

تم إعادة إدراج ربحية السهم الأساسية والمخفضة المقارنة لكي تعكس أسهم المنحة المصدرة (إيضاح 10). لم ينتج عن برنامج المدفوعات بالأسهم للموظفين أي تأثير على ربحية السهم.

6 الضرائب

ألف دينار كويتي		ألف دينار كويتي	
السنة أشهر المنتهية في		الثلاثة أشهر المنتهية في	
30 يونيو 2022	30 يونيو 2023	30 يونيو 2022	30 يونيو 2023
(1,240)	(2,877)	(665)	(1,636)
(4,636)	(7,830)	(3,504)	(4,062)
(2,507)	(3,821)	(1,763)	(2,116)
(30,828)	(44,937)	(12,617)	(18,928)
(39,211)	(59,465)	(18,549)	(26,742)

حصة مؤسسة الكويت للتقدم العلمي
ضريبة دعم العمالة الوطنية
الزكاة (استناداً إلى قانون الزكاة رقم 46 لسنة
2006)
ضرائب متعلقة بشركات تابعة

بيت التمويل الكويتي ش.م.ك.ع. وشركاته التابعة

إيضاحات حول المعلومات المالية المرحلية المكثفة المجمعة (غير مدققة)
في 30 يونيو 2023

7 الاحتياطات

يتم تحليل حركة الاحتياطات كما يلي:

30 يونيو 2023

ألف دينار كويتي	احتياطات أخرى	احتياطي تحويل عملات أجنبية	احتياطي القيمة العادلة	احتياطي أسهم خزينة	أرباح مرحلة	احتياطي اختياري	احتياطي اجباري	
111,451	(31,381)	(603,493)	47,135	15,028	29,608	251,206	403,348	الرصيد في 1 يناير 2023
333,390	-	-	-	-	333,390	-	-	ربح الفترة
(179,426)	(7,106)	(131,146)	(41,174)	-	-	-	-	خسائر شاملة أخرى
153,964	(7,106)	(131,146)	(41,174)	-	333,390	-	-	إجمالي الإيرادات (الخسائر) الشاملة
(146,063)	-	-	-	-	(146,063)	-	-	توزيعات أرباح نقدية مرحلية موصى بها (إيضاح 10)
(51,340)	-	-	-	-	(613)	(50,727)	-	زكاة وتبرعات
(563)	-	-	-	-	(563)	-	-	تعديل تحويل عملات أجنبية لصكوك مستدامة - الشريحة 1
(10,870)	-	-	-	-	(10,870)	-	-	مدفوعات أرباح أوراق رأسمالية وصكوك مستدامة - الشريحة 1
(3,385)	-	-	-	-	(3,385)	-	-	حصة المجموعة في تعديلات شركات زميلة
42,505	-	-	-	-	42,505	-	-	تأثير تطبيق معيار المحاسبة الدولي 29 (إيضاح 17)
(12,305)	(12,305)	-	-	-	-	-	-	حيازة الحصص غير المسيطرة
83,394	(50,792)	(734,639)	5,961	15,028	244,009	200,479	403,348	الرصيد في 30 يونيو 2023

بيت التمويل الكويتي ش.م.ك.ع. وشركاته التابعة

إيضاحات حول المعلومات المالية المرحلية المكثفة المجمعة (غير مدققة)
في 30 يونيو 2023

7 الاحتياطات (تتمة)

30 يونيو 2022

ألف دينار كويتي	احتياطات أخرى	احتياطي تحويل عملات أجنبية	احتياطي القيمة العادلة	احتياطي أسهم خزينة	أرباح مرحلة	احتياطي اختياري	احتياطي إجباري	
209,996	(23,178)	(439,587)	57,001	15,028	1,346	233,723	365,663	الرصيد في 1 يناير 2022
138,083	-	-	-	-	138,083	-	-	ربح الفترة
(120,136)	-	(77,900)	(42,236)	-	-	-	-	خسائر شاملة أخرى
17,947	-	(77,900)	(42,236)	-	138,083	-	-	إجمالي الإيرادات (الخسائر) الشاملة
(20,202)	-	-	-	-	-	(20,202)	-	الزكاة
-	-	-	(90)	-	90	-	-	تحويل احتياطي القيمة العادلة لاستثمارات في أسهم مدرجة
(3,150)	-	-	-	-	(3,150)	-	-	بالقيمة العادلة من خلال الإيرادات الشاملة الأخرى
(4,140)	-	-	-	-	(4,140)	-	-	تعديل تحويل عملات أجنبية لصكوك مستدامة - الشريحة 1
(1,756)	-	-	-	-	(1,756)	-	-	مدفوعات أرباح الصكوك المستدامة - الشريحة 1
90,907	-	-	-	-	90,907	-	-	حصة المجموعة في تعديلات شركات زميلة
9,610	-	9,610	-	-	-	-	-	تأثير تطبيق معيار المحاسبة الدولي 29 (إيضاح 17)
								بيع شركة تابعة
299,212	(23,178)	(507,877)	14,675	15,028	221,380	213,521	365,663	الرصيد في 30 يونيو 2022

بيت التمويل الكويتي ش.م.ك.ع. وشركاته التابعة

إيضاحات حول المعلومات المالية المرحلية المكتفة المجمعة (غير مدققة)
في 30 يونيو 2023

8 النقد والنقد المعادل

ألف دينار كويتي			
	(مدققة)		
30 يونيو 2022	31 ديسمبر 2022	30 يونيو 2023	
215,306	250,511	412,049	نقد
1,515,720	1,920,026	1,398,899	أرصدة لدى بنوك مركزية
561,817	985,276	756,577	أرصدة لدى البنوك والمؤسسات المالية – حسابات جارية
2,292,843	3,155,813	2,567,525	نقد وأرصدة لدى البنوك والمؤسسات المالية
1,945,540	1,493,211	1,499,402	رصيد مستحق من البنوك يُستحق خلال 3 أشهر من تاريخ العقد
(1,182,754)	(1,448,002)	(1,259,289)	ناقصاً: الودائع القانونية لدى بنوك مركزية
3,055,629	3,201,022	2,807,638	النقد والنقد المعادل

9 مدينو تمويل

تتألف مدينو التمويل بشكل رئيسي من المرابحة والوكالة والموجودات المؤجرة وأرصدة الاستصناع وأرصدة مديني التمويل الأخرى والدفعات مقدماً، ويتم إدراجها بالصافي بعد انخفاض القيمة كما يلي:

ألف دينار كويتي			
	(مدققة)		
30 يونيو 2022	31 ديسمبر 2022	30 يونيو 2023	
12,855,279	19,726,445	20,061,614	مدينو تمويل، بالصافي بعد الأرباح المؤجلة والمعلقة
(642,279)	(886,761)	(953,437)	ناقصاً: الانخفاض في القيمة
12,213,000	18,839,684	19,108,177	

إن رصيد المخصص المتاح للتسهيلات غير النقدية بمبلغ 44,671 ألف دينار كويتي (31 ديسمبر 2022: 38,190 ألف دينار كويتي و30 يونيو 2022: 12,887 ألف دينار كويتي) مدرج ضمن مطلوبات أخرى.

يتم احتساب إجمالي مخصص خسائر الائتمان المتوقعة وفقاً لتعليمات بنك الكويت المركزي والتي تتطلب قياس خسائر الائتمان المتوقعة وفقاً لخسائر الائتمان المتوقعة المحتسبة طبقاً للمعيار الدولي للتقارير المالية 9 طبقاً لبنك الكويت المركزي أو المخصص المطلوب التزاماً بتعليمات بنك الكويت المركزي، أيهما أعلى. يُقدر إجمالي مخصص خسائر الائتمان المسجلة وفقاً لتعليمات بنك الكويت المركزي بشأن تسهيلات التمويل النقدية وغير النقدية المستخدمة وغير المستخدمة كما في 30 يونيو 2023 بمبلغ 998,108 ألف دينار كويتي (31 ديسمبر 2022: 924,951 ألف دينار كويتي و30 يونيو 2022: 655,166 ألف دينار كويتي) بما يتجاوز خسائر الائتمان المتوقعة لمديني التمويل وفقاً للمعيار الدولي للتقارير المالية 9 طبقاً لبنك الكويت المركزي بمبلغ 561,796 ألف دينار كويتي (31 ديسمبر 2022: 517,209 ألف دينار كويتي و30 يونيو 2022: 388,281 ألف دينار كويتي).

فيما يلي تحليل مجمل مبالغ التسهيلات الائتمانية ومخصص خسائر الائتمان المتوقعة المقابلة بناءً على معايير التصنيف إلى مراحل وفقاً للمعيار الدولي للتقارير المالية 9 التزاماً بتعليمات بنك الكويت المركزي:

بيت التمويل الكويتي ش.م.ك.ع. وشركاته التابعة

إيضاحات حول المعلومات المالية المرحلية المكثفة المجمعة (غير مدققة)
في 30 يونيو 2023

9 مدينو تمويل (تتمة)			
30 يونيو 2023			
المجموعة	المرحلة 3	المرحلة 2	المرحلة 1
ألف	ألف	ألف	ألف
دينار كويتي	دينار كويتي	دينار كويتي	دينار كويتي
20,061,614	444,311	1,953,342	17,663,961
2,628,090	39,024	266,755	2,322,311
436,312	234,484	113,567	88,261
مدينو تمويل			
التزامات تمويل ومطلوبات محتملة (إيضاح 13)			
مخصص خسائر الائتمان المتوقعة للتسهيلات الائتمانية			
31 ديسمبر 2022			
المجموعة	المرحلة 3	المرحلة 2	المرحلة 1
ألف	ألف	ألف	ألف
دينار كويتي	دينار كويتي	دينار كويتي	دينار كويتي
19,726,445	416,964	1,792,459	17,517,022
2,545,919	32,202	254,154	2,259,563
407,742	208,707	115,187	83,848
مدينو تمويل			
التزامات تمويل ومطلوبات محتملة (إيضاح 13)			
مخصص خسائر الائتمان المتوقعة للتسهيلات الائتمانية			
30 يونيو 2022			
المجموعة	المرحلة 3	المرحلة 2	المرحلة 1
ألف	ألف	ألف	ألف
دينار كويتي	دينار كويتي	دينار كويتي	دينار كويتي
12,855,279	320,359	1,800,314	10,734,606
1,382,087	17,128	261,800	1,103,159
266,885	134,225	105,987	26,673
مدينو تمويل			
التزامات تمويل ومطلوبات محتملة (إيضاح 13)			
مخصص خسائر الائتمان المتوقعة للتسهيلات الائتمانية			

يتم توضيح تحليل التغيرات في خسائر الائتمان المتوقعة فيما يتعلق بالتسهيلات الائتمانية (التسهيلات النقدية وغير النقدية) المحتسبة وفقاً للمعيار الدولي للتقارير المالية 9 التزاماً بتعليمات بنك الكويت المركزي بالتفصيل في الجدول التالي:

30 يونيو 2023			
المجموعة	المرحلة 3	المرحلة 2	المرحلة 1
ألف	ألف	ألف	ألف
دينار كويتي	دينار كويتي	دينار كويتي	دينار كويتي
407,742	208,707	115,187	83,848
-	(679)	2,089	(1,410)
70,902	45,970	10,779	14,153
(9,643)	(9,643)	-	-
(32,689)	(9,871)	(14,488)	(8,330)
436,312	234,484	113,567	88,261
مخصص خسائر الائتمان المتوقعة كما في 1 يناير 2023			
التأثير نتيجة التحويل بين المراحل			
صافي الزيادة في خسائر الائتمان المتوقعة للفترة			
مبالغ مشطوبة			
تعديلات تحويل عملات أجنبية			
في 30 يونيو 2023			

بيت التمويل الكويتي ش.م.ك.ع. وشركاته التابعة

إيضاحات حول المعلومات المالية المرحلية المكثفة المجمعة (غير مدققة)
في 30 يونيو 2023

9 مدينو تمويل (تتمة)

30 يونيو 2022

المجموعة ألف دينار كويتي	المرحلة 3 ألف دينار كويتي	المرحلة 2 ألف دينار كويتي	المرحلة 1 ألف دينار كويتي
298,835	147,230	120,110	31,495
-	(1,827)	(5,128)	6,955
30,143	20,991	16,994	(7,842)
(12,676)	(12,676)	-	-
(49,417)	(19,493)	(25,989)	(3,935)
<u>266,885</u>	<u>134,225</u>	<u>105,987</u>	<u>26,673</u>

مخصص خسائر الائتمان المتوقعة كما في 1 يناير 2022
التأثير نتيجة التحويل بين المراحل
صافي (النقص) الزيادة في خسائر الائتمان المتوقعة
للفترة
مبالغ مشطوبة
تعديلات تحويل عملات أجنبية
في 30 يونيو 2022

10 رأس المال وإصدار أسهم منحة وتوزيعات أرباح نقدية

وافقت الجمعية العمومية العادية لمساهمي البنك المنعقدة بتاريخ 20 مارس 2023 على توزيع أسهم منحة بنسبة 10% (2021):
10% من رأس المال المصدر والمدفوع بالكامل وتوزيعات الأرباح النقدية بقيمة 15 فلس للسهم (2021: 12 فلس للسهم) على مساهمي البنك للسنة المنتهية في 31 ديسمبر 2022.

وافقت الجمعية العمومية غير العادية لمساهمي البنك المنعقدة بتاريخ 20 مارس 2023 أيضاً على زيادة رأس المال المصرح به ليتكون من 14,764,456,572 سهم (31 ديسمبر 2022: 13,485,707,127 و 30 يونيو 2022: 13,485,707,127) سهم بقيمة 100 فلس للسهم.

يتكون رأس المال المصدر والمدفوع بالكامل كما في 30 يونيو 2023 من 14,764,456,572 سهم (31 ديسمبر 2022: 13,422,233,248 و 30 يونيو 2022: 9,285,707,127) سهم بقيمة 100 فلس للسهم.

وافق مجلس الإدارة على توزيع أرباح نقدية مرحلية قدرها 10 فلس للسهم فيما يتعلق بالأسهم القائمة كما في 30 يونيو 2023.

11 أوراق رأسمالية وصكوك مستدامة - الشريحة 1

ألف دينار كويتي		
	(مدققة)	
30 يونيو 2022	31 ديسمبر 2022	30 يونيو 2023
230,025	225,408	225,945
-	117,926	118,215
-	158,332	158,698
<u>230,025</u>	<u>501,666</u>	<u>502,858</u>

صكوك مستدامة - الشريحة 1 صادرة عن البنك (أ)
أوراق رأسمالية مستدامة - الشريحة 1 صادرة من قبل البنك الأهلي
المتحد (ب)
صكوك مستدامة - الشريحة 1 لسنة 2021 صادرة عن البنك الأهلي
المتحد ش.م.ك.ع. (ج)

(أ) في 30 يونيو 2021، قام البنك من خلال ترتيب صكوك متوافقة مع أحكام الشريعة الإسلامية بإصدار الصكوك المستدامة - الشريحة 1 بمبلغ 750 مليون دولار أمريكي. تمثل صكوك الشريحة 1 أوراق مالية مستدامة ليس لها تاريخ استرداد محدد وتمثل التزامات مباشرة غير مكفولة بضمان ومساندة (ذات أولوية فقط على رأس المال) للبنك وتخضع للشروط والأحكام الواردة في اتفاقية المضاربة. يتم إدراج الصكوك المستدامة - الشريحة 1 في سوق لندن للأوراق المالية ويمكن استعادتها من قبل البنك بعد فترة تبلغ خمس سنوات تنتهي في يونيو 2026 ("تاريخ الاستدعاء الأول") أو أي تاريخ سداد مدفوعات أرباح لاحق لذلك التاريخ وفقاً لبعض شروط الاسترداد.

11 أوراق رأسمالية وصكوك مستدامة - الشريحة 1 (تتمة)

يتم استثمار صافي متحصلات الصكوك المستدامة - الشريحة 1 عن طريق المضاربة مع البنك (كمضارب) على أساس مشترك غير مقيد ومن قبل البنك ضمن سياق أنشطته التجارية العامة التي يتم تنفيذها من خلال وعاء المضاربة العام. تحمل الصكوك المستدامة - الشريحة 1 معدل ربح متوقع بنسبة 3.6% سنوياً سيتم سداه كل نصف سنة وفقاً لشروط الإصدار. يتم المحاسبة عن تكاليف المعاملة المتكبدة من إصدار الصكوك المستدامة - الشريحة 1 كتخفيض من حقوق الملكية.

(ب) تحمل الأوراق الرأسمالية الإضافية المستدامة - الشريحة 1 والمتوافقة مع معايير بازل 3 الصادرة عن البنك الأهلي المتحد خلال سنة 2015 معدل توزيع أولي قدره 6.875% سنوياً يستحق الدفع كل نصف سنة مع إعادة تعيينه بعد كل 5 سنوات. عند اكتمال فترة الخمس سنوات الأولية، وخلال سنة 2020، تم إعادة تعيين معدل التوزيع إلى 5.839%. تعتبر هذه الأوراق المالية مستدامة ومساندة وغير مضمونة. إن الأوراق المالية مدرجة في بورصة أيرلندا، ويمكن للبنك الأهلي المتحد أن يختار إجراء التوزيع حسب تقديره. ولا يحق لحاملي هذه الأوراق المالية المطالبة بها ولن يتم اعتبار هذا الحدث تعثراً. لا تحمل الأوراق المالية تاريخ استحقاق وقد تم تصنيفها ضمن حقوق الملكية.

(ج) خلال السنة المنتهية في 31 ديسمبر 2021، أكمل البنك الأهلي المتحد ش.م.ك.ع. إصدار صكوك رأسمالية مستدامة إضافية - الشريحة 1 متوافقة مع معايير بازل 3 بقيمة 600 مليون دولار أمريكي وتحمل معدل ربح قدره 3.875% سنوياً. وهي مؤهلة لتصنيفها ضمن حقوق الملكية، وهي مساندة وغير مضمونة وتحمل مبلغ توزيع دوري، وتستحق الدفع كل نصف سنة كمتأخرات، ويمكن استدعاؤها بعد فترة خمس سنوات من الإصدار حتى تاريخ الاستدعاء الأول الذي ينتهي في يونيو 2026 أو أي تاريخ توزيع أرباح بعد ذلك يخضع لبعض شروط الاسترداد، بما في ذلك الموافقة المسبقة لبنك الكويت المركزي. يتم إدراج الأوراق المالية في بورصة أيرلندا وناسداك دبي.

12 مكافأة أعضاء مجلس الإدارة

وافقت الجمعية العمومية العادية لمساهمي البنك للسنة المنتهية في 31 ديسمبر 2022 المنعقدة بتاريخ 20 مارس 2023 على مكافأة أعضاء مجلس الإدارة الموصي بها للسنة المنتهية في 31 ديسمبر 2022 بمبلغ 1,096 ألف دينار كويتي (2021: 1,096 ألف دينار كويتي).

13 مطلوبات محتملة والتزامات

كان هناك مطلوبات محتملة والتزامات قائمة بتاريخ المركز المالي دخلت حيز النفاذ ضمن سياق الأعمال العادي فيما يتعلق بما يلي:

ألف دينار كويتي

(مدققة)		
30 يونيو 2022	31 ديسمبر 2022	30 يونيو 2023
222,908	515,682	533,322
1,159,179	2,030,237	2,094,768
1,382,087	2,545,919	2,628,090
272,888	421,459	452,203

حوالات مقبولة وخطابات انتمان

خطابات ضمان

مطلوبات محتملة

التزامات رأسمالية وأخرى

بيت التمويل الكويتي ش.م.ك.ع. وشركاته التابعة

إيضاحات حول المعلومات المالية المرحلية المكثفة المجمعة (غير مدققة)

في 30 يونيو 2023

14 معاملات مع أطراف ذات علاقة

يمثل بعض الأطراف ذات علاقة (المساهمون الرئيسيون وأعضاء مجلس الإدارة والموظفين التنفيذيين ومسؤولي المجموعة وأقاربهم من الدرجة الأولى والشركات الزميلة والمشاريع مشتركة والشركات التي يمثلون الملاك الرئيسيين لها)، المودعين وعملاء تسهيلات تمويلية للمجموعة، ضمن سياق الأعمال العادي. تم إجراء تلك المعاملات بنفس الشروط بشكل كبير بما في ذلك معدلات الربح والضمانات كذلك السائدة في نفس الوقت بالنسبة لمعاملات مماثلة لها مع أطراف غير ذات علاقة ولم تتضمن أكثر من المقدار الطبيعي من المخاطر.

فيما يلي الأرصدة المدرجة ضمن بيان المركز المالي المرحلي المكثف المجمع:

المجموع		ألف دينار كويتي					
	(مدققة)			أعضاء مجلس إدارة ومسؤولون تنفيذيون	شركات زميلة	مساهمون رئيسيون	
	31 ديسمبر 2022	30 يونيو 2023	أطراف أخرى ذات علاقة				
							أطراف ذات علاقة
	216,425	181,017	12,823	2,692	165,502	-	مدينو تمويل والمستحق من البنوك
	832,427	512,347	-	-	11,372	500,975	المستحق إلى بنوك ومؤسسات مالية
	50,661	734,984	24,173	33,050	39,893	637,868	حسابات المودعين
	6,375	13,260	6	-	12,035	1,219	مطلوبات محتملة والتزامات

فيما يلي المعاملات مع أطراف ذات علاقة المدرجة ضمن بيان الدخل المرحلي المكثف المجمع:

المجموع		ألف دينار كويتي					
	استة أشهر المنتهية في			أعضاء مجلس إدارة ومسؤولون تنفيذيون	شركات زميلة	مساهمون رئيسيون	
	30 يونيو 2023	30 يونيو 2022	أطراف أخرى ذات علاقة				
							إيرادات تمويل
	2,987	5,143	330	51	4,762	-	إيرادات أتعاب وعمولات
	94	364	-	88	199	77	تكلفة تمويل وتوزيعات مقدرة إلى المودعين
	4,658	30,020	399	200	1,054	28,367	

بيت التمويل الكويتي ش.م.ك.ع. وشركاته التابعة

إيضاحات حول المعلومات المالية المرحلية المكثفة المجمعة (غير مدققة)

في 30 يونيو 2023

14 معاملات مع أطراف ذات علاقة (تتمة)

فيما يلي رواتب وبدلات ومكافآت موظفي الإدارة العليا ومكافآت نهاية خدمة موظفي الإدارة العليا ومكافآت أعضاء مجلس إدارة البنك وكافة الشركات التابعة المجمعة:

ألف دينار كويتي	
الستة أشهر المنتهية في	
30 يونيو 2022	30 يونيو 2023
6,861	10,139
733	971
145	450
<u>7,739</u>	<u>11,560</u>

رواتب وبدلات ومكافآت موظفي الإدارة العليا
مكافآت نهاية الخدمة ومزايا طويلة الأجل لموظفي الإدارة العليا
مكافآت أعضاء مجلس الإدارة

فيما يلي تفاصيل حصص أعضاء مجلس الإدارة والمسؤولين التنفيذيين وأقاربهم من الدرجة الأولى بالمجموعة:

ألف دينار كويتي			عدد الأطراف ذات العلاقة			عدد أعضاء مجلس الإدارة أو المسؤولين التنفيذيين			
القيم			(أقارب أعضاء مجلس الإدارة أو المسؤولين التنفيذيين)			(مدققة)			
(مدققة)			(مدققة)			(مدققة)			
30 يونيو 2022	31 ديسمبر 2022	30 يونيو 2023	30 يونيو 2022	31 ديسمبر 2022	30 يونيو 2023	30 يونيو 2022	31 ديسمبر 2022	30 يونيو 2023	
1,724	12,950	12,550	20	18	24	24	29	31	أعضاء مجلس الإدارة
11,586	21,437	22,909	117	116	125	48	67	78	تسهيلات تمويلية وبطاقات ائتمان
2,162	18,628	20,030	2	3	4	2	3	4	حسابات مودعين
									ضمانات مقابل تسهيلات تمويلية
2,237	2,415	2,508	20	21	21	60	81	87	المسؤولون التنفيذيون
8,141	11,657	16,559	126	130	138	80	84	109	تسهيلات تمويلية وبطاقات ائتمان
2,611	2,943	3,132	3	3	3	5	5	6	حسابات مودعين
									ضمانات مقابل تسهيلات تمويلية

15 التحليل القطاعي

معلومات القطاعات الأساسية

يتم تنظيم أنشطة المجموعة لأغراض الإدارة في أربع قطاعات أعمال رئيسية. إن الأنشطة والخدمات الرئيسية ضمن هذه القطاعات هي كما يلي:

إدارة السيولة واستثمارات المربحة والاستثمار في أوراق دين مالية وتبادل الودائع مع البنوك والمؤسسات المالية والعلاقات المصرفية الدولية.	:	الخزينة
توفر الخدمات المصرفية الاستهلاكية مجموعة متنوعة من المنتجات والخدمات إلى العملاء من الأفراد. وتوفر الخدمات المصرفية الخاصة مجموعة شاملة من الخدمات المصرفية المخصصة والمبتكرة للعملاء من الأفراد ذوي الملاءة المالية العالية.	:	الأعمال المصرفية للأفراد والخدمات المصرفية الخاصة
تقديم مجموعة من الخدمات المصرفية ومنتجات الاستثمار إلى الشركات وتقديم خدمات تمويل مرابحة للسلع والعقارات وتسهيلات إجازة محلية ووكالة واستصناع.	:	الأعمال المصرفية للشركات
إدارة الاستثمارات المباشرة في الأسهم والاستثمارات العقارية والمنشآت غير المصرفية لدى المجموعة والشركات الزميلة وشركات المحاصة.	:	الاستثمار

ألف دينار كويتي

المجموع	الاستثمار	الأعمال المصرفية للشركات	الأعمال المصرفية للأفراد والخدمات المصرفية الخاصة	الخزينة	
37,020,758	4,565,741	11,218,661	9,218,954	12,017,402	30 يونيو 2023 إجمالي الموجودات
30,966,026	1,000,307	6,191,396	16,147,437	7,626,886	إجمالي المطلوبات
734,361	86,431	244,812	243,749	159,369	إيرادات التشغيل
(25,864)	(9,422)	(10,170)	(5,151)	(1,121)	مخصصات وانخفاض القيمة
394,563	(5,817)	173,969	106,884	119,527	ربح (خسارة) الفترة

ألف دينار كويتي

المجموع	الاستثمار	الأعمال المصرفية للشركات	الأعمال المصرفية للأفراد والخدمات المصرفية الخاصة	الخزينة	
22,789,853	1,682,960	6,151,021	7,315,108	7,640,764	30 يونيو 2022 إجمالي الموجودات
20,432,248	551,254	3,035,899	13,158,919	3,686,176	إجمالي المطلوبات
457,731	74,460	147,547	154,284	81,440	إيرادات التشغيل
(45,240)	(32,796)	(8,463)	(4,544)	563	المخصصات وانخفاض القيمة
177,757	(60,780)	109,295	54,687	74,555	ربح (خسارة) الفترة

تستخدم المجموعة الجدول الهرمي التالي لتحديد القيمة العادلة للموجودات المالية والإفصاح عنها حسب أسلوب التقييم:

المستوى 1: الأسعار المعلنة (غير المعدلة) في الأسواق النشطة؛ و
المستوى 2: أساليب أخرى يكون لجميع مدخلاتها تأثيراً ملموساً على القيمة العادلة المسجلة ملحوظة إما بشكل مباشر أو غير مباشر؛ و
المستوى 3: أساليب أخرى تستخدم المدخلات ذات التأثير الجوهري على القيمة العادلة المسجلة والتي لا تستند إلى بيانات السوق الملحوظة.

يعرض الجدول التالي الجدول الهرمي لقياس القيمة العادلة للموجودات المالية والمطلوبات المالية لدى المجموعة كما في 30 يونيو 2023:

ألف دينار كويتي

المجموع	(المستوى 3)	(المستوى 2)	(المستوى 1)	موجودات مالية مقاسة بالقيمة العادلة:
16,847	-	16,847	-	رأس مال مشترك مدرج بالقيمة العادلة من خلال الأرباح أو الخسائر
115,092	32,480	30,137	52,475	أسهم مدرجة بالقيمة العادلة من خلال الأرباح أو الخسائر
136,364	78,103	19,511	38,750	أسهم مدرجة بالقيمة العادلة من خلال الإيرادات الشاملة الأخرى
329,911	-	-	329,911	أوراق دين مالية مدرجة بالقيمة العادلة من خلال الأرباح أو الخسائر
2,983,792	42,108	18,164	2,923,520	أوراق دين مالية مدرجة بالقيمة العادلة من خلال الإيرادات الشاملة الأخرى
8,138	-	8,138	-	مشتقات الموجودات المالية:
154,211	-	154,211	-	عقود آجلة
72,884	-	72,884	-	مبادلات معدلات الربح
169	-	169	-	مبادلات عملات
				أخرى
3,817,408	152,691	320,061	3,344,656	

ألف دينار كويتي

المجموع	(المستوى 3)	(المستوى 2)	(المستوى 1)	مطلوبات مالية مقاسة بالقيمة العادلة:
17,283	-	17,283	-	مشتقات المطلوبات المالية:
51,200	-	51,200	-	عقود آجلة
8,784	-	8,784	-	مبادلات معدلات الربح
799	-	799	-	مبادلات عملات
247	-	247	-	معادن ثمينة متضمنة
				أخرى
78,313	-	78,313	-	

بيت التمويل الكويتي ش.م.ك.ع. وشركاته التابعة

إيضاحات حول المعلومات المالية المرحلية المكثفة المجمعة (غير مدققة)

في 30 يونيو 2023

16 القيمة العادلة (تتمة)

يعرض الجدول التالي الجدول الهرمي لقياس القيمة العادلة للموجودات المالية والمطلوبات المالية لدى المجموعة كما في 31 ديسمبر 2022:

ألف دينار كويتي				
المجموع	(المستوى 3)	(المستوى 2)	(المستوى 1)	موجودات مالية مقاسة بالقيمة العادلة:
16,847	-	16,847	-	رأس مال مشترك مدرج بالقيمة العادلة من خلال الأرباح أو الخسائر
96,013	22,320	35,711	37,982	أسهم مدرجة بالقيمة العادلة من خلال الأرباح أو الخسائر
133,781	78,072	17,607	38,102	أسهم مدرجة بالقيمة العادلة من خلال الإيرادات الشاملة الأخرى
301,242	-	-	301,242	أوراق دين مالية مدرجة بالقيمة العادلة من خلال الأرباح أو الخسائر
2,879,094	43,180	31,019	2,804,895	أوراق دين مالية مدرجة بالقيمة العادلة من خلال الإيرادات الشاملة الأخرى
				مشتقات الموجودات المالية:
18,579	-	18,579	-	عقود آجلة
171,346	-	171,346	-	مبادلات معدلات الربح
42,815	-	42,815	-	مبادلات عملات
3,126	-	3,126	-	معادن ثمينة متضمنة
261	-	261	-	أخرى
<u>3,663,104</u>	<u>143,572</u>	<u>337,311</u>	<u>3,182,221</u>	
ألف دينار كويتي				
المجموع	(المستوى 3)	(المستوى 2)	(المستوى 1)	مطلوبات مالية مقاسة بالقيمة العادلة:
15,634	-	15,634	-	مشتقات المطلوبات المالية:
51,381	-	51,381	-	عقود آجلة
6,276	-	6,276	-	مبادلات معدلات الربح
1,422	-	1,422	-	مبادلات عملات
369	-	369	-	معادن ثمينة متضمنة
				أخرى
<u>75,082</u>	<u>-</u>	<u>75,082</u>	<u>-</u>	

بيت التمويل الكويتي ش.م.ك.ع. وشركاته التابعة

إيضاحات حول المعلومات المالية المرحلية المكثفة المجمعة (غير مدققة)

في 30 يونيو 2023

16 القيمة العادلة (تتمة)

يعرض الجدول التالي الجدول الهرمي لقياس القيمة العادلة للموجودات المالية والمطلوبات المالية لدى المجموعة كما في 30 يونيو 2022:

ألف دينار كويتي	(المستوى 3)	(المستوى 2)	(المستوى 1)	موجودات مالية مقاسة بالقيمة العادلة:
المجموع				
16,169	-	16,169	-	رأس مال مشترك مدرج بالقيمة العادلة من خلال الأرباح أو الخسائر
94,962	19,038	25,578	50,346	أسهم مدرجة بالقيمة العادلة من خلال الأرباح أو الخسائر
108,436	61,236	-	47,200	أسهم مدرجة بالقيمة العادلة من خلال الإيرادات الشاملة الأخرى
390,756	-	-	390,756	استثمار في صكوك مدرجة بالقيمة العادلة من خلال الأرباح أو الخسائر
2,360,942	47,999	-	2,312,943	استثمار في صكوك مدرجة بالقيمة العادلة من خلال الإيرادات الشاملة الأخرى
				مشتقات الموجودات المالية:
3,190	-	3,190	-	عقود آجلة
1,387	-	1,387	-	مبادلات معدلات الربح
14,145	-	14,145	-	مبادلات عملات
<u>2,989,987</u>	<u>128,273</u>	<u>60,469</u>	<u>2,801,245</u>	

ألف دينار كويتي	(المستوى 3)	(المستوى 2)	(المستوى 1)	مطلوبات مالية مقاسة بالقيمة العادلة:
المجموع				مشتقات المطلوبات المالية:
5,956	-	5,956	-	عقود آجلة
12,522	-	12,522	-	مبادلات عملات
538	-	538	-	معادن ثمينة متضمنة
<u>19,016</u>	<u>-</u>	<u>19,016</u>	<u>-</u>	

لم يتم إجراء أي تحويلات بين مستويات الجدول الهرمي.

تضمنت الاستثمارات ضمن المستوى 3 صكوك غير مسعرة بمبلغ 42,108 ألف دينار كويتي (31 ديسمبر 2022: 43,180 ألف دينار كويتي و30 يونيو 2022: 47,999 ألف دينار كويتي) واستثمارات في أسهم غير مسعرة بمبلغ 110,583 ألف دينار كويتي (31 ديسمبر 2022: 100,392 ألف دينار كويتي و30 يونيو 2022: 80,274 ألف دينار كويتي). يمثل الاستثمار في أوراق الدين المالية المدرجة ضمن هذه الفئة استثماراً في أوراق دين مالية تم إصدارها من جهات سيادية ومؤسسات مالية وشركات. يتم تقدير القيمة العادلة للاستثمار غير المسعر في أوراق الدين المالية باستخدام طريقة التدفقات النقدية المخصومة بواسطة معدل خصم يتراوح من نسبة 5.9% إلى 16.1% (31 ديسمبر 2022: 5.9% إلى 15.1% و30 يونيو 2022: 4.0% إلى 9.1%). يتم قياس الاستثمارات في الأسهم غير المسعرة وفقاً للقيمة العادلة باستخدام أسلوب تقييم مناسب في ظل هذه الظروف. تتضمن أساليب التقييم نماذج التدفقات النقدية المخصومة ومعلومات السوق الملحوظة للشركات المقارنة ومعلومات المعاملات الحديثة وصافي قيم الموجودات. تتضمن المدخلات الجوهرية غير الملحوظة المستخدمة في أساليب التقييم بصورة أساسية معدل الخصم ومعدل النمو النهائي وتقديرات الإيرادات والأرباح. إن التأثير على بيانات المركز المالي أو الدخل أو التغيرات في حقوق الملكية المجمعة لا يكون مادياً إذا تم تعديل متغيرات المخاطر ذات الصلة المستخدمة في تقديرات القيمة العادلة لقياس الاستثمارات في الأسهم غير المسعرة وفقاً للقيمة العادلة بنسبة 5%.

16 القيمة العادلة (تتمة)

يعرض الجدول التالي مطابقة الرصيد الافتتاحي والختامي للموجودات المالية المقاسة بالقيمة العادلة ضمن المستوى 3:

ألف دينار كويتي		
2022	2023	
132,524	143,572	كما في 1 يناير
5,554	729	إعادة قياس القيمة العادلة
(9,805)	8,390	شراء (بيع)، بالصافي
<u>128,273</u>	<u>152,691</u>	كما في 30 يونيو

17 المحاسبة عن التضخم المرتفع

يمارس البنك الكويتي التركي للمساهمة باعتباره شركة تابعة للعمليات المصرفية في تركيا. حيث تم في أبريل 2022 تقييم الاقتصاد التركي كالاقتصاد ذي تضخم مرتفع استناداً إلى معدلات التضخم التراكمية على مدى السنوات الثلاثة السابقة. حددت المجموعة مؤشر أسعار المستهلك ("المؤشر") المقدم من معهد الإحصاء التركي ليكون مؤشر عام مناسب للأسعار ليتم أخذه في الاعتبار عند تطبيق معيار المحاسبة الدولي 29 التقرير المالي في الاقتصاديات ذات التضخم المرتفع على البيانات المالية للشركة التابعة. فيما يلي مستوى وحركة مؤشر الأسعار خلال فترات المعلومات المالية المرحلية المكثفة المجمعة الحالية والسابقة:

عامل التحويل	المؤشر	فترة المعلومات المالية المرحلية المكثفة المجمعة
1.166	1300.60	30 يونيو 2023
1.623	1115.26	31 ديسمبر 2022
1.356	931.76	30 يونيو 2022
1.361	686.95	31 ديسمبر 2021

**KUWAIT FINANCE HOUSE K.S.C.P. AND
ITS SUBSIDIARIES**

**INTERIM CONDENSED CONSOLIDATED
FINANCIAL INFORMATION (UNAUDITED)**

30 JUNE 2023



Ernst & Young
Al Aiban, Al Osaimi & Partners
P.O. Box 74
18-20th Floor, Baitak Tower
Ahmed Al Jaber Street
Safat Square 13001, Kuwait

Tel: +965 2295 5000
Fax: +965 2245 6419
kuwait@kw.ey.com
ey.com/mena

Deloitte.

**Deloitte & Touche
Al-Wazzan & Co.**

Ahmed Al-Jaber Street, Sharq
Dar Al-Awadi Complex, Floors 7 & 9
P.O. Box 20174, Safat 13062
Kuwait

Tel : + 965 22408844, 22438060
Fax: + 965 22408855, 22452080
www.deloitte.com

REPORT ON REVIEW OF INTERIM CONDENSED CONSOLIDATED FINANCIAL INFORMATION TO THE BOARD OF DIRECTORS OF KUWAIT FINANCE HOUSE K.S.C.P.

Introduction

We have reviewed the accompanying interim condensed consolidated statement of financial position of Kuwait Finance House K.S.C.P. (“the Bank”) and its subsidiaries (collectively “the Group”) as at 30 June 2023 and the related interim condensed consolidated statement of income and the interim condensed consolidated statement of comprehensive income, for the three-months and six-months periods then ended, and the related interim condensed consolidated statement of changes in equity and interim condensed consolidated statement of cash flows for the six-months period then ended. The management of the Bank is responsible for the preparation and presentation of this interim condensed consolidated financial information in accordance with the basis of preparation set out in Note 2. Our responsibility is to express a conclusion on this interim condensed consolidated financial information based on our review.

Scope of Review

We conducted our review in accordance with International Standard on Review Engagements 2410, “*Review of Interim Financial Information Performed by the Independent Auditor of the Entity*”. A review of interim financial information consists of making inquiries, primarily of persons responsible for financial and accounting matters, and applying analytical and other review procedures. A review is substantially less in scope than an audit conducted in accordance with International Standards on Auditing and consequently does not enable us to obtain assurance that we would become aware of all significant matters that might be identified in an audit. Accordingly, we do not express an audit opinion.

Conclusion

Based on our review, nothing has come to our attention that causes us to believe that the accompanying interim condensed consolidated financial information is not prepared, in all material respects, in accordance with the basis of preparation set out in Note 2.

Report on Other Legal and Regulatory Requirements

Furthermore, based on our review, the interim condensed consolidated financial information is in agreement with the books of account of the Bank. We further report that, to the best of our knowledge and belief, we have not become aware of any violations of the Companies Law No. 1 of 2016, as amended, and its executive regulations, as amended, or of the Bank's Memorandum of Incorporation and Articles of Association, as amended, during the six months period ended 30 June 2023 that might have had a material effect on the business of the Bank or on its financial position.


REPORT ON REVIEW OF INTERIM CONDENSED CONSOLIDATED FINANCIAL INFORMATION TO THE BOARD OF DIRECTORS OF KUWAIT FINANCE HOUSE K.S.C.P. (continued)

Report on Other Legal and Regulatory Requirements (continued)

We further report that, during the course of our review, to the best of our knowledge and belief, we have not become aware of any violations of the provisions of Law No. 32 of 1968, as amended, concerning currency, the Central Bank of Kuwait and the organization of banking business, and its related regulations, during the six months period ended 30 June 2023 that might have had a material effect on the business of the Bank or on its financial position.



SHEIKHA AL FULAIJ
LICENCE NO. 289 A
EY
AL AIBAN, AL OSAIMI & PARTNERS



BADER A. AL-WAZZAN
LICENCE NO. 62A
DELOITTE & TOUCHE
AL-WAZZAN & CO.

23 July 2023
Kuwait

Kuwait Finance House K.S.C.P. and Subsidiaries

INTERIM CONDENSED CONSOLIDATED STATEMENT OF INCOME

(UNAUDITED)

For the period ended 30 June 2023

		<i>Three months ended</i>		<i>Six months ended</i>	
		<i>30 June</i>	<i>30 June</i>	<i>30 June</i>	<i>30 June</i>
		<i>2023</i>	<i>2022</i>	<i>2023</i>	<i>2022</i>
		<i>KD 000's</i>			
<i>Notes</i>					
INCOME					
	Financing income	495,151	251,889	990,696	482,202
	Finance cost and estimated distribution to depositors	(262,649)	(90,729)	(532,216)	(162,000)
	Net financing income	232,502	161,160	458,480	320,202
	Investment income (loss)	15,999	(1,557)	90,329	10,307
	Fees and commission income	30,403	22,471	58,745	40,625
	Net gain from foreign currencies	54,201	28,336	92,774	62,668
	Other operating income	22,132	19,144	34,033	23,929
	TOTAL OPERATING INCOME	355,237	229,554	734,361	457,731
OPERATING EXPENSES					
	Staff costs	(65,507)	(42,002)	(138,628)	(92,856)
	General and administrative expenses	(34,416)	(18,272)	(70,347)	(38,171)
	Depreciation and amortisation	(17,409)	(9,179)	(36,300)	(18,371)
	TOTAL OPERATING EXPENSES	(117,332)	(69,453)	(245,275)	(149,398)
NET OPERATING INCOME BEFORE PROVISIONS AND IMPAIRMENT AND NET MONETARY LOSS					
		237,905	160,101	489,086	308,333
	Provisions and impairment	(2,191)	(4,810)	(25,864)	(45,240)
	Net monetary loss	(78)	(46,125)	(9,194)	(46,125)
	OPERATING PROFIT BEFORE TAXATION	235,636	109,166	454,028	216,968
	Taxation	(26,742)	(18,549)	(59,465)	(39,211)
	PROFIT FOR THE PERIOD	208,894	90,617	394,563	177,757
Attributable to:					
	Shareholders of the Bank	171,293	68,583	333,390	138,083
	Non-controlling interests	37,601	22,034	61,173	39,674
		208,894	90,617	394,563	177,757
BASIC AND DILUTED EARNINGS PER SHARE ATTRIBUTABLE TO THE SHAREHOLDERS OF THE BANK					
		10.97 fils	6.12 fils	22.03 fils	12.71 fils

The attached notes 1 to 17 form part of the interim condensed consolidated financial information.

Kuwait Finance House K.S.C.P. and Subsidiaries

INTERIM CONDENSED CONSOLIDATED STATEMENT OF COMPREHENSIVE INCOME (UNAUDITED)

For the period ended 30 June 2023

	<i>KD 000's</i>			
	<u>Three months ended</u>		<u>Six months ended</u>	
	<u>30 June 2023</u>	<u>30 June 2022</u>	<u>30 June 2023</u>	<u>30 June 2022</u>
Profit for the period	208,894	90,617	394,563	177,757
<i>Items that will not be reclassified to the interim condensed consolidated statement of income in subsequent periods:</i>				
Revaluation gain (loss) on equity instruments at fair value through other comprehensive income	309	(6,184)	1,080	743
Net change in pension fund reserve	(8,262)	-	(6,931)	-
<i>Items that are or may be reclassified subsequently to the interim condensed consolidated statement of income:</i>				
Investment in debt securities at fair value through other comprehensive income:				
Net change in fair value during the period	(43,075)	19,086	(73,026)	33,106
Net transfer to interim condensed consolidated statement of income	5,279	(56,346)	7,764	(58,497)
Net loss on investment in debt securities at fair value through other comprehensive income	(37,796)	(37,260)	(65,262)	(25,391)
Share of other comprehensive loss from associates and joint ventures	(275)	(1,050)	(580)	(1,032)
Net change in fair value of cash flow hedges	(143)	-	(175)	-
Exchange differences on translation of foreign operations	(111,109)	(50,396)	(174,232)	(130,327)
Other comprehensive loss for the period	(157,276)	(94,890)	(246,100)	(156,007)
Total comprehensive income (loss) for the period	51,618	(4,273)	148,463	21,750
Attributable to:				
Shareholders of the Bank	69,446	(5,726)	153,964	17,947
Non-controlling interests	(17,828)	1,453	(5,501)	3,803
	51,618	(4,273)	148,463	21,750

The attached notes 1 to 17 form part of the interim condensed consolidated financial information.

Kuwait Finance House K.S.C.P. and Subsidiaries

INTERIM CONDENSED CONSOLIDATED STATEMENT OF FINANCIAL POSITION (UNAUDITED)

As at 30 June 2023

		<i>KD 000's</i>		
			<i>(Audited)</i>	
	<i>Notes</i>	<i>30 June 2023</i>	<i>31 December 2022</i>	<i>30 June 2022</i>
ASSETS				
Cash and balances with banks and financial institutions	8	2,567,525	3,155,813	2,292,843
Due from banks		3,966,398	3,869,894	3,366,026
Financing receivables	9	19,108,177	18,839,684	12,213,000
Investment in debt securities		6,157,050	6,085,453	2,939,000
Trading properties		95,157	95,110	96,516
Investments		268,303	246,641	219,567
Investment in associates and joint ventures		515,206	519,656	477,449
Investment properties		400,243	384,142	300,422
Other assets		1,186,339	975,824	622,540
Goodwill and intangible assets		2,420,018	2,462,625	34,867
Property and equipment		336,342	334,603	227,623
TOTAL ASSETS		37,020,758	36,969,445	22,789,853
LIABILITIES				
Due to banks and financial institutions		5,849,235	6,180,795	3,318,850
Sukuk payables and term financing		629,482	784,191	160,140
Depositors' accounts		22,942,314	22,482,916	16,000,574
Other liabilities		1,544,995	1,235,442	952,684
TOTAL LIABILITIES		30,966,026	30,683,344	20,432,248
EQUITY ATTRIBUTABLE TO SHAREHOLDERS OF THE BANK				
Share capital	10	1,476,445	1,342,223	928,571
Share premium		3,611,765	3,611,765	720,333
Proposed issue of bonus shares	10	-	134,222	-
Treasury shares		(82,328)	(41,763)	(27,828)
Reserves	7	83,394	111,451	299,212
		5,089,276	5,157,898	1,920,288
Proposed cash dividends	10	146,063	199,907	-
TOTAL EQUITY ATTRIBUTABLE TO THE SHAREHOLDERS OF THE BANK		5,235,339	5,357,805	1,920,288
Perpetual Tier 1 Capital Securities and Sukuks	11	502,858	501,666	230,025
Non-controlling interests		316,535	426,630	207,292
TOTAL EQUITY		6,054,732	6,286,101	2,357,605
TOTAL LIABILITIES AND EQUITY		37,020,758	36,969,445	22,789,853


 HAMAD ABDOUL MOHSEN AL-MARZOUQ
 (CHAIRMAN)


 ABDULWAHAB ISSA ALRUSHOOD
 (ACTING GROUP CHIEF EXECUTIVE OFFICER)

The attached notes 1 to 17 form part of the interim condensed consolidated financial information.

Kuwait Finance House K.S.C.P. and Subsidiaries

INTERIM CONDENSED CONSOLIDATED STATEMENT OF CHANGES IN EQUITY (UNAUDITED)

For the period ended 30 June 2023

	<i>Attributable to shareholders of the Bank</i>							<i>Perpetual Tier 1 Capital Securities and Sukuks</i>	<i>Non-controlling interests</i>	<i>Total equity</i>	
	<i>Share capital</i>	<i>Share premium</i>	<i>Proposed issue of bonus shares</i>	<i>Treasury shares</i>	<i>Reserves (Note 7)</i>	<i>Subtotal</i>	<i>Proposed cash dividends</i>	<i>Subtotal</i>			
Balance at 1 January 2023	1,342,223	3,611,765	134,222	(41,763)	111,451	5,157,898	199,907	5,357,805	501,666	426,630	6,286,101
Profit for the period	-	-	-	-	333,390	333,390	-	333,390	-	61,173	394,563
Other comprehensive loss	-	-	-	-	(179,426)	(179,426)	-	(179,426)	-	(66,674)	(246,100)
Total comprehensive income (loss)	-	-	-	-	153,964	153,964	-	153,964	-	(5,501)	148,463
Zakat and donations	-	-	-	-	(51,340)	(51,340)	-	(51,340)	-	-	(51,340)
Issue of bonus shares (Note 10)	134,222	-	(134,222)	-	-	-	-	-	-	-	-
Cash dividends (Note 10)	-	-	-	-	-	-	(199,907)	(199,907)	-	-	(199,907)
Proposed interim cash dividend (Note 10)	-	-	-	-	(146,063)	(146,063)	146,063	-	-	-	-
Net movement in treasury shares	-	-	-	(40,565)	-	(40,565)	-	(40,565)	-	-	(40,565)
Perpetual Tier 1 Sukuk foreign currency translation adjustment	-	-	-	-	(563)	(563)	-	(563)	563	-	-
Net movement on Perpetual Tier 1 Capital Securities and Sukuks	-	-	-	-	-	-	-	-	629	-	629
Profit payment on Perpetual Tier 1 Capital Securities and Sukuks	-	-	-	-	(10,870)	(10,870)	-	(10,870)	-	(177)	(11,047)
Group's share of associate adjustments	-	-	-	-	(3,385)	(3,385)	-	(3,385)	-	-	(3,385)
Impact of application of IAS 29 (Note 17)	-	-	-	-	42,505	42,505	-	42,505	-	25,788	68,293
Dividends paid to non-controlling interest	-	-	-	-	-	-	-	-	-	(14,929)	(14,929)
Acquisition of non-controlling interest	-	-	-	-	(12,305)	(12,305)	-	(12,305)	-	(114,210)	(126,515)
Net other changes in non-controlling interests	-	-	-	-	-	-	-	-	-	(1,066)	(1,066)
Balance at 30 June 2023	1,476,445	3,611,765	-	(82,328)	83,394	5,089,276	146,063	5,235,339	502,858	316,535	6,054,732

The attached notes 1 to 17 form part of the interim condensed consolidated financial information.

Kuwait Finance House K.S.C.P. and Subsidiaries

INTERIM CONDENSED CONSOLIDATED STATEMENT OF CHANGES IN EQUITY (UNAUDITED) (continued)

For the period ended 30 June 2023

	<i>Attributable to shareholders of the Bank</i>							<i>Perpetual</i>	<i>Non-</i>	<i>Total</i>	
	<i>Share</i>	<i>Share</i>	<i>Proposed</i>	<i>Treasury</i>	<i>Reserves</i>	<i>Subtotal</i>	<i>Proposed</i>	<i>Tier 1</i>	<i>controlling</i>	<i>equity</i>	
	<i>capital</i>	<i>premium</i>	<i>issue of</i>	<i>shares</i>	<i>(Note 7)</i>		<i>cash</i>	<i>Capital</i>	<i>interests</i>		
			<i>bonus</i>				<i>dividends</i>	<i>Securities</i>			
			<i>shares</i>					<i>and Sukuks</i>			
Balance at 1 January 2022	844,155	720,333	84,416	(27,739)	209,996	1,831,161	100,442	1,931,603	226,875	148,704	2,307,182
Profit for the period	-	-	-	-	138,083	138,083	-	138,083	-	39,674	177,757
Other comprehensive loss	-	-	-	-	(120,136)	(120,136)	-	(120,136)	-	(35,871)	(156,007)
Total comprehensive income	-	-	-	-	17,947	17,947	-	17,947	-	3,803	21,750
Zakat	-	-	-	-	(20,202)	(20,202)	-	(20,202)	-	-	(20,202)
Issue of bonus shares (Note 10)	84,416	-	(84,416)	-	-	-	-	-	-	-	-
Cash dividends (Note 10)	-	-	-	-	-	-	(100,442)	(100,442)	-	-	(100,442)
Net movement in treasury shares	-	-	-	(89)	-	(89)	-	(89)	-	-	(89)
Perpetual Tier 1 Sukuk foreign currency translation adjustment	-	-	-	-	(3,150)	(3,150)	-	(3,150)	3,150	-	-
Profit payment on Perpetual Tier 1 Sukuk	-	-	-	-	(4,140)	(4,140)	-	(4,140)	-	-	(4,140)
Group's share of associate adjustments	-	-	-	-	(1,756)	(1,756)	-	(1,756)	-	-	(1,756)
Impact of application of IAS 29 (Note 17)	-	-	-	-	90,907	90,907	-	90,907	-	55,152	146,059
Dividends paid to non-controlling interest	-	-	-	-	-	-	-	-	-	(1,940)	(1,940)
Disposal of a subsidiary	-	-	-	-	9,610	9,610	-	9,610	-	(149)	9,461
Net other changes in non-controlling interests	-	-	-	-	-	-	-	-	-	1,722	1,722
Balance at 30 June 2022	928,571	720,333	-	(27,828)	299,212	1,920,288	-	1,920,288	230,025	207,292	2,357,605

The attached notes 1 to 17 form part of the interim condensed consolidated financial information.

Kuwait Finance House K.S.C.P. and Subsidiaries

INTERIM CONDENSED CONSOLIDATED STATEMENT OF CASH FLOWS (UNAUDITED)

For the period ended 30 June 2023

	Notes	<i>KD 000's</i>	
		<i>Six months ended</i>	
		<i>30 June 2023</i>	<i>30 June 2022</i>
OPERATING ACTIVITIES			
Profit for the period		394,563	177,757
Adjustments to reconcile profit to net cash flows:			
Depreciation and amortisation		36,300	18,371
Provisions and impairment		25,864	45,240
Gain on sale of investments		(45,812)	(11,404)
Dividend income		(3,943)	(1,723)
Share of results of associates and joint ventures		(13,157)	(4,951)
Gain on sale of investment properties		(1,361)	(385)
Net monetary loss	17	9,194	46,125
		401,648	269,030
Changes in operating assets and liabilities			
<i>Decrease (increase) in operating assets:</i>			
Financing receivables and due from banks		(347,929)	(751,595)
Investment in debt securities		(83,847)	(237,823)
Trading properties		(47)	(212)
Other assets		(210,515)	31,928
Statutory deposit with Central Banks		188,713	59,736
<i>Increase (decrease) in operating liabilities:</i>			
Due to banks and financial institutions		(331,560)	724,096
Depositors' accounts		459,398	133,673
Other liabilities		100,755	67,465
Net cash flows from operating activities		176,616	296,298
INVESTING ACTIVITIES			
Investments, net		(8,599)	(1,800)
Additions/ purchase of investment properties		(3,767)	(44)
Proceeds from sale of investment properties		884	17,638
Purchase of property and equipment		(19,757)	(8,332)
Proceeds from sale of property and equipment		1,984	760
Intangible assets, net		(1,075)	(2,516)
Capital injection/ proceeds from redemption of investment in associates and joint ventures		(223)	16,994
Dividend received		13,602	7,122
Acquisition of non-controlling interest		(126,515)	-
Proceeds from disposal of a subsidiary		-	3,142
Net cash flows (used in) from investing activities		(143,466)	32,964
FINANCING ACTIVITIES			
Profit payment on perpetual Tier-1 Capital Securities and Sukuks		(11,047)	(4,140)
Movement in Sukuk payables and term financing		(154,709)	(56,577)
Net movement in treasury shares		(40,565)	(89)
Cash dividends paid		(198,072)	(98,067)
Dividends paid to non-controlling interest		(14,929)	(1,940)
Zakat paid		(7,212)	(988)
Net cash flows used in financing activities		(426,534)	(161,801)
NET (DECREASE) INCREASE IN CASH AND CASH EQUIVALENTS		(393,384)	167,461
Cash and cash equivalents at 1 January		3,201,022	2,888,168
CASH AND CASH EQUIVALENTS AT 30 JUNE	8	2,807,638	3,055,629

The attached notes 1 to 17 form part of the interim condensed consolidated financial information.

NOTES TO THE INTERIM CONDENSED CONSOLIDATED FINANCIAL
INFORMATION (UNAUDITED)

At 30 June 2023

1 INCORPORATION AND REGISTRATION

The interim condensed consolidated financial information of Kuwait Finance House K.S.C.P. (“the Bank”) and subsidiaries (collectively “the Group”) for the six months period ended 30 June 2023 were authorised for issue by the Bank’s Board of Directors on 10 July 2023.

The shareholders’ annual ordinary general assembly held on 20 March 2023 approved the audited consolidated financial statements of the Group for the year ended 31 December 2022.

The Bank is a public shareholding company incorporated in Kuwait on 23 March 1977 and is registered as an Islamic bank with the Central Bank of Kuwait. The Bank is listed in Kuwait Boursa and Bahrain Bourse and is engaged in all Islamic banking activities for its own account as well as for third parties, including financing, purchase and sale of investments, leasing, project construction and other trading activities without practising usury. The Bank’s registered head office is at Abdulla Al-Mubarak Street, Murqab, Kuwait.

All activities are conducted in accordance with Islamic Shari’a, as approved by the Bank’s Fatwa and Shari’a Supervisory Board.

2 BASIS OF PREPARATION AND SIGNIFICANT ACCOUNTING POLICIES

The interim condensed consolidated financial information of the Group has been prepared in accordance with International Accounting Standard (“IAS”) 34: Interim Financial Reporting, except as noted below:

The annual consolidated financial statements for the year ended 31 December 2022 were prepared in accordance with the regulations for financial services institutions as issued by the Central Bank of Kuwait (CBK) in the State of Kuwait. These regulations require banks and other financial institutions regulated by CBK to adopt the International Financial Reporting Standards (IFRS) as issued by the International Accounting Standards Board (IASB) with the following amendment:

- ▶ Expected credit loss (“ECL”) to be measured at the higher of ECL provision on credit facilities computed under IFRS 9 – *Financial Instruments* (“IFRS 9”) in accordance with CBK guidelines or the provisions as required by CBK instructions along with its consequent impact on related disclosures.

The above framework is hereinafter referred to as “IFRS as adopted by CBK for use by the State of Kuwait”.

The interim condensed consolidated financial information does not contain all information and disclosures required for full financial statements prepared in accordance with IFRS and should be read in conjunction with the Group’s annual consolidated financial statements for the year ended 31 December 2022.

Further, results for the six months period ended 30 June 2023, are not necessarily indicative of the results that may be expected for the financial year ending 31 December 2023.

NOTES TO THE INTERIM CONDENSED CONSOLIDATED FINANCIAL
INFORMATION (UNAUDITED)

At 30 June 2023

2 BASIS OF PREPARATION AND SIGNIFICANT ACCOUNTING POLICIES (continued)

New standards, interpretations and amendments and accounting policies adopted by the Group

The accounting policies adopted in the preparation of the interim condensed consolidated financial information are consistent with those followed in the preparation of the Group's annual consolidated financial statements for the year ended 31 December 2022, except for the adoption of new standards effective as of 1 January 2023. The Group has not early adopted any standard, interpretation or amendment that has been issued but is not yet effective.

Several amendments apply for the first time in 2023, but do not have an impact on the interim condensed consolidated financial information of the Group.

IFRS 17 Insurance Contracts

In May 2017, the IASB issued IFRS 17 *Insurance Contracts*, a comprehensive new accounting standard for insurance contracts covering recognition and measurement, presentation and disclosure. IFRS 17 replaces IFRS 4 Insurance Contracts that was issued in 2005. IFRS 17 applies to all types of insurance contracts (i.e., life, non-life, direct insurance and re-insurance), regardless of the type of entities that issue them, as well as to certain guarantees and financial instruments with discretionary participation features; a few scope exceptions will apply. The overall objective of IFRS 17 is to provide an accounting model for insurance contracts that is more useful and consistent for insurers. In contrast to the requirements in IFRS 4, which are largely based on grandfathering previous local accounting policies, IFRS 17 provides a comprehensive model for insurance contracts, covering all relevant accounting aspects. IFRS 17 is based on a general model, supplemented by:

- A specific adaptation for contracts with direct participation features (the variable fee approach)
- A simplified approach (the premium allocation approach) mainly for short-duration contracts

The amendments had no material impact on the Group's interim condensed consolidated financial information.

Definitions of Accounting Estimates – Amendments to IAS 8

The amendments to IAS 8 clarify the distinction between changes in accounting estimates, and changes in accounting policies and the correction of errors. They also clarify how entities use measurement techniques and inputs to develop accounting estimates. The amendments had no material impact on the Group's interim condensed consolidated financial information.

Disclosure of Accounting Policies - Amendments to IAS 1 and IFRS Practice Statement 2

The amendments to IAS 1 and IFRS Practice Statement 2 Making Materiality Judgements, provides guidance and examples to help entities apply materiality judgements to accounting policy disclosures. The amendments aim to help entities provide accounting policy disclosures that are more useful by replacing the requirement for entities to disclose their 'significant' accounting policies with a requirement to disclose their 'material' accounting policies and adding guidance on how entities apply the concept of materiality in making decisions about accounting policy disclosures. The amendments had no material impact on the Group's interim condensed consolidated financial information.

Deferred Tax related to Assets and Liabilities arising from a Single Transaction – Amendments to IAS 12

The amendments to IAS 12 Income Tax narrow the scope of the initial recognition exception, so that it no longer applies to transactions that give rise to equal taxable and deductible temporary differences such as leases and decommissioning liabilities. The amendments had no material impact on the Group's interim condensed consolidated financial information.

NOTES TO THE INTERIM CONDENSED CONSOLIDATED FINANCIAL
INFORMATION (UNAUDITED)

At 30 June 2023

3 BUSINESS COMBINATION

On 2 October 2022, the Parent Company acquired control of AUB, by issuing 4,023,741,236 new shares of the Parent Company to the accepting AUB shareholders at purchase consideration of 799 fils per share, being the quoted price of the shares of the Parent Company at the date of acquisition. Subsequently, on 20 November 2022, the Parent Company exercised their squeeze-out right to acquire the remaining 2.727% shares of the dissenting shareholders and issued another 112,784,885 new shares of the parent company, thereby making AUB a fully owned subsidiary, with total purchase consideration of KD 3,305,084 thousand.

The purchase consideration (also referred to as “purchase price”) of the acquisition have been allocated to the acquired assets and liabilities using their preliminary fair values at the acquisition date. Non-controlling interest in the acquiree is measured at the proportionate share in the recognized amount of the acquiree’s identifiable net assets. Goodwill recognised based on the provisional purchase price allocation amounting to KD 2,142,182 thousand, represents the difference between purchase consideration and fair value of identifiable net assets. Intangible assets identified as part of the acquisition were banking license, brand and core deposits, aggregating to KD 326,803 thousand.

The allocation of the purchase price may be modified within a period of twelve months from the date of business combination, as more information is obtained about the fair value of assets acquired and liabilities assumed, including alignment in business model, if needed.

The Central Bank of Kuwait and Bank’s Fatwa and Shria’s Supervisory Board have approved to convert all conventional investments and products on acquisition of AUB to be Sharia’a compliant on a specific time frame. All income and expenses from non-Sharia’a compliant activities are included in the interim condensed consolidated statement of income, and surplus of conventional income over conventional expenses from 2 October 2022 until the completion of the complete conversion of AUB Group, if any, is transferred to a charitable account payable included in ‘Other liabilities’. Benefiting from the charitable account, is supervised by the Bank’s Fatwa and Sharia Supervisory Board.

Financing receivables include conventional loans and advances related to AUB amounting to KD 2,295,260 thousand as of 30 June 2023 (31 December 2022: KD 2,311,576 thousand and 30 June 2022: KD Nil), which represent 12.0% (31 December 2022: 12.3% and 30 June 2022: Nil) of net financing receivables as of 30 June 2023. The Bank is in the process of converting these facilities to comply with Islamic Sharia’a.

On 18 May 2023, KFH has completed the mandatory acquisition of Ahli United Bank K.S.C.P. (“AUB Kuwait”), this resulted in an increase in KFH Group ownership in AUB Kuwait by 18.3% (effective 20.3%). Accordingly, the total Group ownership (direct and indirect) in AUB Kuwait has become 85.6% (effective 95.1%) (31 December 2022: 67.3% (effective 74.9%) and 30 June 2022: Nil).

4 FINANCE COST AND ESTIMATED DISTRIBUTION TO DEPOSITORS

The management of the Bank has estimated distribution to depositors and profit attributable to Bank’s shareholders based on the results for the six months period ended 30 June 2023. The actual distribution to depositors and profit attributable to Bank’s shareholders could be different from the amounts presented in the interim condensed consolidated statement of income.

The actual profit to be distributed to all parties concerned will be determined by the Board of Directors of the Bank in accordance with the Bank’s Articles of Association, based on the annual audited results for the year ending 31 December 2023.

NOTES TO THE INTERIM CONDENSED CONSOLIDATED FINANCIAL
INFORMATION (UNAUDITED)

At 30 June 2023

**5 BASIC AND DILUTED EARNINGS PER SHARE ATTRIBUTABLE TO THE SHAREHOLDERS
OF THE BANK**

Basic and diluted earnings per share is calculated by dividing the profit for the period attributable to shareholders of the Bank after profit payment on Perpetual Tier 1 Capital Securities and Sukuks, by the weighted average number of ordinary shares outstanding during the period after adjusting for treasury shares held by the Group.

	<i>Three months ended</i>		<i>Six months ended</i>	
	<i>30 June 2023</i>	<i>30 June 2022</i>	<i>30 June 2023</i>	<i>30 June 2022</i>
Basic and diluted earnings per share:				
Profit for the period attributable to shareholders of the Bank (thousand KD)	171,293	68,583	333,390	138,083
Less: Profit payment on Perpetual Tier 1 Capital Securities and Sukuks (thousand KD)	(10,870)	(4,140)	(10,870)	(4,140)
Profit for the period attributable to shareholders of the Bank after profit payment on Perpetual Tier 1 Capital Securities and Sukuks (thousand KD)	160,423	64,443	322,520	133,943
Weighted average number of shares outstanding during the period, net of treasury shares (thousand shares)	14,630,461	10,537,781	14,640,917	10,537,814
Basic and diluted earnings per share attributable to the shareholders of the Bank	10.97 fils	6.12 fils	22.03 fils	12.71 fils

The comparative basic and diluted earnings per share have been restated for bonus shares issued (Note 10). The employees' shares-based payments plan has no impact on earnings per share.

6 TAXATION

	<i>Three months ended</i>		<i>Six months ended</i>	
	<i>30 June 2023</i>	<i>30 June 2022</i>	<i>30 June 2023</i>	<i>30 June 2022</i>
				<i>KD 000's</i>
Contribution to Kuwait Foundation for the Advancement of Sciences (KFAS)	(1,636)	(665)	(2,877)	(1,240)
National Labour Support Tax (NLST)	(4,062)	(3,504)	(7,830)	(4,636)
Zakat (based on Zakat Law No. 46/2006)	(2,116)	(1,763)	(3,821)	(2,507)
Taxation related to subsidiaries	(18,928)	(12,617)	(44,937)	(30,828)
	(26,742)	(18,549)	(59,465)	(39,211)

Kuwait Finance House K.S.C.P. and Subsidiaries

NOTES TO THE INTERIM CONDENSED CONSOLIDATED FINANCIAL INFORMATION (UNAUDITED)

At 30 June 2023

7 RESERVES

The movement of reserves is analysed as follows:

	<i>30 June 2023</i>							<i>KD 000's</i>
	<i>Statutory reserve</i>	<i>Voluntary reserve</i>	<i>Retained earnings</i>	<i>Treasury shares reserve</i>	<i>Fair value reserve</i>	<i>Foreign exchange translation reserve</i>	<i>Other reserves</i>	<i>Total</i>
Balance at 1 January 2023	403,348	251,206	29,608	15,028	47,135	(603,493)	(31,381)	111,451
Profit for the period	-	-	333,390	-	-	-	-	333,390
Other comprehensive loss	-	-	-	-	(41,174)	(131,146)	(7,106)	(179,426)
Total comprehensive income (loss)	-	-	333,390	-	(41,174)	(131,146)	(7,106)	153,964
Proposed interim cash dividend (Note 10)	-	-	(146,063)	-	-	-	-	(146,063)
Zakat and donations	-	(50,727)	(613)	-	-	-	-	(51,340)
Perpetual Tier 1 Sukuk foreign currency translation adjustment	-	-	(563)	-	-	-	-	(563)
Profit payment on Perpetual Tier 1 Capital Securities and Sukuks	-	-	(10,870)	-	-	-	-	(10,870)
Group's share of associate adjustments	-	-	(3,385)	-	-	-	-	(3,385)
Impact of application of IAS 29 (Note 17)	-	-	42,505	-	-	-	-	42,505
Acquisition of non-controlling interest	-	-	-	-	-	-	(12,305)	(12,305)
Balance at 30 June 2023	403,348	200,479	244,009	15,028	5,961	(734,639)	(50,792)	83,394

Kuwait Finance House K.S.C.P. and Subsidiaries

NOTES TO THE INTERIM CONDENSED CONSOLIDATED FINANCIAL INFORMATION (UNAUDITED)

At 30 June 2023

7 RESERVES (continued)

	30 June 2022							<i>KD 000's</i>
	<i>Statutory reserve</i>	<i>Voluntary reserve</i>	<i>Retained earnings</i>	<i>Treasury shares reserve</i>	<i>Fair value reserve</i>	<i>Foreign exchange translation reserve</i>	<i>Other reserves</i>	<i>Total</i>
Balance at 1 January 2022	365,663	233,723	1,346	15,028	57,001	(439,587)	(23,178)	209,996
Profit for the period	-	-	138,083	-	-	-	-	138,083
Other comprehensive loss	-	-	-	-	(42,236)	(77,900)	-	(120,136)
Total comprehensive income (loss)	-	-	138,083	-	(42,236)	(77,900)	-	17,947
Zakat	-	(20,202)	-	-	-	-	-	(20,202)
Transfer of fair value reserve of equity investment at FVOCI	-	-	90	-	(90)	-	-	-
Perpetual Tier 1 Sukuk foreign currency translation adjustment	-	-	(3,150)	-	-	-	-	(3,150)
Profit payment on Perpetual Tier 1 Sukuk	-	-	(4,140)	-	-	-	-	(4,140)
Group's share of associate adjustments	-	-	(1,756)	-	-	-	-	(1,756)
Impact of application of IAS 29 (Note 17)	-	-	90,907	-	-	-	-	90,907
Disposal of a subsidiary	-	-	-	-	-	9,610	-	9,610
Balance at 30 June 2022	<u>365,663</u>	<u>213,521</u>	<u>221,380</u>	<u>15,028</u>	<u>14,675</u>	<u>(507,877)</u>	<u>(23,178)</u>	<u>299,212</u>

Kuwait Finance House K.S.C.P. and Subsidiaries

NOTES TO THE INTERIM CONDENSED CONSOLIDATED FINANCIAL INFORMATION (UNAUDITED)

At 30 June 2023

8 CASH AND CASH EQUIVALENTS

	<i>KD 000's</i>		
	<i>30 June 2023</i>	<i>(Audited) 31 December 2022</i>	<i>30 June 2022</i>
Cash	412,049	250,511	215,306
Balances with Central Banks	1,398,899	1,920,026	1,515,720
Balances with banks and financial institutions – current accounts	756,577	985,276	561,817
Cash and balances with banks and financial institutions	2,567,525	3,155,813	2,292,843
Due from banks maturing within 3 months of contract date	1,499,402	1,493,211	1,945,540
Less: Statutory deposits with Central Banks	(1,259,289)	(1,448,002)	(1,182,754)
Cash and cash equivalents	2,807,638	3,201,022	3,055,629

9 FINANCING RECEIVABLES

Financing receivables principally comprises of murabaha, wakala, leased assets, istisna'a balances and other financing receivables and advances, and is stated net of impairment as follows:

	<i>KD 000's</i>		
	<i>30 June 2023</i>	<i>(Audited) 31 December 2022</i>	<i>30 June 2022</i>
Financing receivables, net of deferred and suspended profit	20,061,614	19,726,445	12,855,279
Less: impairment	(953,437)	(886,761)	(642,279)
	19,108,177	18,839,684	12,213,000

The available provision balance on non-cash facilities of KD 44,671 thousand (31 December 2022: KD 38,190 thousand and 30 June 2022: KD 12,887 thousand) is included under other liabilities.

Total provision for ECL is accounted as per CBK regulation which require ECL to be measured at the higher of the ECL computed under IFRS 9 in accordance with CBK or the provision required by CBK instructions. Total provision for credit losses recorded as per CBK instructions for utilized and unutilized cash and non-cash financing facilities as at 30 June 2023 is KD 998,108 thousand (31 December 2022: KD 924,951 thousand and 30 June 2022: KD 655,166 thousand) which exceeds the ECL for financing receivables under IFRS 9 in accordance with CBK, by KD 561,796 thousand (31 December 2022: KD 517,209 thousand and 30 June 2022: KD 388,281 thousand).

An analysis of the gross amounts of credit facilities, and the corresponding ECL provision based on the staging criteria under IFRS 9 in accordance with CBK regulations is as below:

<i>30 June 2023</i>	<i>Stage 1 KD 000's</i>	<i>Stage 2 KD 000's</i>	<i>Stage 3 KD 000's</i>	<i>Total KD 000's</i>
Financing receivables	17,663,961	1,953,342	444,311	20,061,614
Financing commitments and contingent liabilities (Note 13)	2,322,311	266,755	39,024	2,628,090
ECL provision for credit facilities	88,261	113,567	234,484	436,312

Kuwait Finance House K.S.C.P. and Subsidiaries

NOTES TO THE INTERIM CONDENSED CONSOLIDATED FINANCIAL
INFORMATION (UNAUDITED)

At 30 June 2023

9 FINANCING RECEIVABLES (continued)

<i>31 December 2022</i>	<i>Stage 1 KD 000's</i>	<i>Stage 2 KD 000's</i>	<i>Stage 3 KD 000's</i>	<i>Total KD 000's</i>
Financing receivables	17,517,022	1,792,459	416,964	19,726,445
Financing commitments and contingent liabilities (Note 13)	2,259,563	254,154	32,202	2,545,919
ECL provision for credit facilities	83,848	115,187	208,707	407,742
 <i>30 June 2022</i>	 <i>Stage 1 KD 000's</i>	 <i>Stage 2 KD 000's</i>	 <i>Stage 3 KD 000's</i>	 <i>Total KD 000's</i>
Financing receivables	10,734,606	1,800,314	320,359	12,855,279
Financing commitments and contingent liabilities (Note 13)	1,103,159	261,800	17,128	1,382,087
ECL provision for credit facilities	26,673	105,987	134,225	266,885

An analysis of the changes in the expected credit losses in relation to credit facilities (cash and non-cash facilities) computed under IFRS 9 in accordance to the CBK guidelines is detailed below:

<i>30 June 2023</i>	<i>Stage 1 KD 000's</i>	<i>Stage 2 KD 000's</i>	<i>Stage 3 KD 000's</i>	<i>Total KD 000's</i>
ECL allowance as at 1 January 2023	83,848	115,187	208,707	407,742
Impact due to transfer between stages	(1,410)	2,089	(679)	-
Net increase in ECL for the period	14,153	10,779	45,970	70,902
Amounts written off	-	-	(9,643)	(9,643)
Foreign exchange adjustments	(8,330)	(14,488)	(9,871)	(32,689)
At 30 June 2023	<u>88,261</u>	<u>113,567</u>	<u>234,484</u>	<u>436,312</u>
 <i>30 June 2022</i>	 <i>Stage 1 KD 000's</i>	 <i>Stage 2 KD 000's</i>	 <i>Stage 3 KD 000's</i>	 <i>Total KD 000's</i>
ECL allowance as at 1 January 2022	31,495	120,110	147,230	298,835
Impact due to transfer between stages	6,955	(5,128)	(1,827)	-
Net (decrease) increase in ECL for the period	(7,842)	16,994	20,991	30,143
Amounts written off	-	-	(12,676)	(12,676)
Foreign exchange adjustments	(3,935)	(25,989)	(19,493)	(49,417)
At 30 June 2022	<u>26,673</u>	<u>105,987</u>	<u>134,225</u>	<u>266,885</u>

NOTES TO THE INTERIM CONDENSED CONSOLIDATED FINANCIAL
INFORMATION (UNAUDITED)

At 30 June 2023

10 SHARE CAPITAL, ISSUE OF BONUS SHARES AND CASH DIVIDENDS

The ordinary general assembly of the Bank's shareholders held on 20 March 2023 approved to distribute bonus shares of 10% (2021: 10%) of the issued and fully paid share capital, and cash dividends of 15 fils per share (2021: 12 fils per share) to the Bank's shareholders, for the year ended 31 December 2022.

The Extra-ordinary general assembly of the Bank's shareholders held on 20 March 2023 also approved to increase the authorised share capital to be comprised of 14,764,456,572 shares (31 December 2022: 13,485,707,127 and 30 June 2022: 13,485,707,127) shares of 100 fils each.

The issued, and fully paid share capital as at 30 June 2023 comprise of 14,764,456,572 shares (31 December 2022: 13,422,233,248 and 30 June 2022: 9,285,707,127) shares of 100 fils each.

The Board of Directors approved distribution of an interim cash dividend of 10 fils per share on the outstanding shares as of 30 June 2023.

11 PERPETUAL TIER 1 CAPITAL SECURITIES AND SUKUKS

	<i>KD 000's</i>		
	<i>30 June</i>	<i>(Audited)</i>	<i>30 June</i>
	<i>2023</i>	<i>31 December</i>	<i>2022</i>
		<i>2022</i>	<i>2022</i>
Perpetual Tier-1 Sukuk issued by the Bank (a)	225,945	225,408	230,025
Perpetual Tier I Capital securities issued by AUB (b)	118,215	117,926	-
Perpetual Tier I Sukuk-2021 issued by AUBK (c)	158,698	158,332	-
	502,858	501,666	230,025

(a) On 30 June 2021, the Bank through a Sharia's compliant Sukuk arrangement issued Perpetual Tier 1 Sukuk amounting to USD 750 million. The Tier 1 Sukuk is a perpetual security in respect of which there is no fixed redemption date and constitutes direct, unsecured, subordinated obligations (senior only to share capital) of the Bank subject to the terms and conditions of the Mudaraba Agreement. The Perpetual Tier 1 Sukuk is listed on the London Stock Exchange and callable by the Bank after five-year period ending June 2026 (the "First Call Date") or any profit payment date thereafter subject to certain redemption conditions.

The net proceeds of the Perpetual Tier 1 Sukuk are invested by way of Mudaraba with the Bank (as Mudareb) on an unrestricted co-mingling basis, by the Bank in its general business activities carried out through the general Mudaraba pool. Perpetual Tier 1 Sukuk bears an expected profit rate of 3.6% per annum to be paid semi-annually in accordance with the terms of the issue. Transaction costs incurred on the issue of the Perpetual Tier 1 Sukuk is accounted as a deduction from equity.

(b) Basel III compliant Additional Tier I Perpetual Capital Securities issued by AUB during 2015 carried an initial distribution rate of 6.875% per annum payable semi-annually with a reset after every 5 years. On completion of the initial 5 year period, during 2020, distribution rate was reset to 5.839%. These securities are perpetual, subordinated and unsecured. The securities are listed on the Irish Stock Exchange. AUB can elect to make a distribution at its own discretion. The holders of these securities do not have a right to claim the same and such an event will not be considered an event of default. The securities carry no maturity date and have been classified under equity.

(c) During the year ended 31 December 2021, AUBK completed a US\$ 600 million Basel III compliant Additional Tier 1 Perpetual Capital Sukuk issue that bears a profit rate of 3.875% per annum, which are eligible to be classified under equity. These are subordinated, unsecured and carry a periodic distribution amount, payable semi-annually in arrears, is callable after five year period of issuance until the first call date ending June 2026 or any profit distribution date thereafter subject to certain redemption conditions, including prior CBK approval. The securities are listed on the Irish Stock Exchange and NASDAQ Dubai.

Kuwait Finance House K.S.C.P. and Subsidiaries

NOTES TO THE INTERIM CONDENSED CONSOLIDATED FINANCIAL INFORMATION (UNAUDITED)

At 30 June 2023

12 DIRECTORS' FEES

The ordinary general assembly meeting of the shareholders of the Bank for the year ended 31 December 2022 held on 20 March 2023 approved the directors' fees proposed for the year ended 31 December 2022 of KD 1,096 thousand (2021: KD 1,096 thousand).

13 CONTINGENCIES AND COMMITMENTS

At the financial position date there were outstanding contingencies and commitments entered into in the ordinary course of business in respect of the following:

	<i>KD 000's</i>		
	<i>30 June</i> <i>2023</i>	<i>(Audited)</i> <i>31 December</i> <i>2022</i>	<i>30 June</i> <i>2022</i>
Acceptances and letters of credit	533,322	515,682	222,908
Letters of guarantee	2,094,768	2,030,237	1,159,179
Contingencies	2,628,090	2,545,919	1,382,087
Capital commitments and others	452,203	421,459	272,888

14 RELATED PARTY TRANSACTIONS

Certain related parties (major shareholders, directors and executive employees, officers of the Group, their immediate relatives, associated companies joint ventures and companies of which they are the principal owners) are depositors and financing facilities customers of the Group, in the ordinary course of business. Such transactions were made on substantially the same terms, including profit rates and collateral, as those prevailing at the same time for comparable transactions with unrelated parties and did not involve more than a normal amount of risk.

The balances included in the interim condensed consolidated statement of financial position are as follows:

	<i>KD 000's</i>						
	<i>Major</i>		<i>Board</i>	<i>Other</i>	<i>Total</i>		
	<i>shareholders</i>	<i>Associates</i>	<i>members</i> <i>and</i> <i>executive</i> <i>officers</i>	<i>related</i> <i>parties</i>	<i>(Audited)</i> <i>31</i> <i>30 June</i>	<i>December</i>	<i>30 June</i>
					<i>2023</i>	<i>2022</i>	<i>2022</i>
Related parties							
Financing receivables and due from Banks	-	165,502	2,692	12,823	181,017	233,487	216,425
Due to banks and financial institutions	500,975	11,372	-	-	512,347	380,241	832,427
Depositors' accounts	637,868	39,893	33,050	24,173	734,984	971,073	50,661
Contingencies and commitments	1,219	12,035	-	6	13,260	16,215	6,375

Kuwait Finance House K.S.C.P. and Subsidiaries

NOTES TO THE INTERIM CONDENSED CONSOLIDATED FINANCIAL
INFORMATION (UNAUDITED)

At 30 June 2023

14 RELATED PARTY TRANSACTIONS (continued)

Transactions with related parties included in the interim condensed consolidated statement of income are as follows:

	<i>KD 000's</i>					
					<i>Total</i>	
					<i>Six months ended</i>	
	<i>Major shareholders</i>	<i>Associates</i>	<i>Board members and executive officers</i>	<i>Other related parties</i>	<i>30 June 2023</i>	<i>30 June 2022</i>
Financing income	-	4,762	51	330	5,143	2,987
Fee and commission income	77	199	88	-	364	94
Finance cost and estimated distribution to depositors	28,367	1,054	200	399	30,020	4,658

Salaries, allowances and bonuses of key management personnel, termination benefits of key management personnel and remuneration of board members of the Bank and all consolidated subsidiaries are as follows:

	<i>KD 000's</i>	
	<i>Six months ended</i>	
	<i>30 June 2023</i>	<i>30 June 2022</i>
Salaries, allowances and bonuses of key management personnel	10,139	6,861
Termination and long term benefits of key management personnel	971	733
Board of directors' remuneration	450	145
	11,560	7,739

Kuwait Finance House K.S.C.P. and Subsidiaries

NOTES TO THE INTERIM CONDENSED CONSOLIDATED FINANCIAL INFORMATION (UNAUDITED)

At 30 June 2023

14 RELATED PARTY TRANSACTIONS (continued)

Details of the interests of the Group's Board Members, Executive Officers and their immediate relatives are as follows:

	<i>KD 000's</i>								
	<i>The number of Board Members or Executive Officers</i>			<i>The number of related parties (Relatives of Board Members or Executive Officers)</i>			<i>Values</i>		
	<i>(Audited)</i>			<i>(Audited)</i>			<i>(Audited)</i>		
	<i>30 June 2023</i>	<i>31 December 2022</i>	<i>30 June 2022</i>	<i>30 June 2023</i>	<i>31 December 2022</i>	<i>30 June 2022</i>	<i>30 June 2023</i>	<i>31 December 2022</i>	<i>30 June 2022</i>
Board Members									
Finance facilities and credit cards	31	29	24	24	18	20	12,550	12,950	1,724
Depositors' accounts	78	67	48	125	116	117	22,909	21,437	11,586
Collateral against finance facilities	4	3	2	4	3	2	20,030	18,628	2,162
Executive Officers									
Finance facilities and credit cards	87	81	60	21	21	20	2,508	2,415	2,237
Depositors' accounts	109	84	80	138	130	126	16,559	11,657	8,141
Collateral against finance facilities	6	5	5	3	3	3	3,132	2,943	2,611

NOTES TO THE INTERIM CONDENSED CONSOLIDATED FINANCIAL
INFORMATION (UNAUDITED)

At 30 June 2023

15 SEGMENTAL ANALYSIS

Primary segment information

For management purposes, the Group is organized into four major business segments. The principal activities and services under these segments are as follows:

Treasury:	Liquidity management, murabaha investments, investment in debt securities, exchange of deposits with banks and financial institutions and international banking relationships.
Retail and Private Banking:	Consumer banking provides a diversified range of products and services to individual. Private banking provides comprehensive range of customised and innovative banking services to high net worth individuals
Corporate Banking:	Providing a range of banking services and investment products to corporates, providing commodity and real estate murabaha finance, local leasing, wakala and istisna'a facilities.
Investment:	Managing direct equity and real estate investments, non-banking Group entities, associates and joint ventures.

	<i>KD 000's</i>				
	<i>Treasury</i>	<i>Retail and private banking</i>	<i>Corporate banking</i>	<i>Investment</i>	<i>Total</i>
30 June 2023					
Total assets	<u>12,017,402</u>	<u>9,218,954</u>	<u>11,218,661</u>	<u>4,565,741</u>	<u>37,020,758</u>
Total liabilities	<u>7,626,886</u>	<u>16,147,437</u>	<u>6,191,396</u>	<u>1,000,307</u>	<u>30,966,026</u>
Operating income	<u>159,369</u>	<u>243,749</u>	<u>244,812</u>	<u>86,431</u>	<u>734,361</u>
Provisions and impairment	<u>(1,121)</u>	<u>(5,151)</u>	<u>(10,170)</u>	<u>(9,422)</u>	<u>(25,864)</u>
Profit (loss) for the period	<u>119,527</u>	<u>106,884</u>	<u>173,969</u>	<u>(5,817)</u>	<u>394,563</u>

	<i>KD 000's</i>				
	<i>Treasury</i>	<i>Retail and private banking</i>	<i>Corporate banking</i>	<i>Investment</i>	<i>Total</i>
30 June 2022					
Total assets	<u>7,640,764</u>	<u>7,315,108</u>	<u>6,151,021</u>	<u>1,682,960</u>	<u>22,789,853</u>
Total liabilities	<u>3,686,176</u>	<u>13,158,919</u>	<u>3,035,899</u>	<u>551,254</u>	<u>20,432,248</u>
Operating income	<u>81,440</u>	<u>154,284</u>	<u>147,547</u>	<u>74,460</u>	<u>457,731</u>
Provisions and impairment	<u>563</u>	<u>(4,544)</u>	<u>(8,463)</u>	<u>(32,796)</u>	<u>(45,240)</u>
Profit (loss) for the period	<u>74,555</u>	<u>54,687</u>	<u>109,295</u>	<u>(60,780)</u>	<u>177,757</u>

Kuwait Finance House K.S.C.P. and Subsidiaries

NOTES TO THE INTERIM CONDENSED CONSOLIDATED FINANCIAL INFORMATION (UNAUDITED)

At 30 June 2023

16 FAIR VALUES

The Group uses the following hierarchy for determining and disclosing the fair value of financial assets by valuation technique:

Level 1: quoted (unadjusted) prices in active markets.

Level 2: other techniques for which all inputs which have a significant effect on the recorded fair value are observable, either directly or indirectly; and

Level 3: other techniques which use inputs which have a significant effect on the recorded fair value that are not based on observable market data.

The following table provides the fair value measurement hierarchy of the Group's financial assets and financial liabilities as at 30 June 2023:

	<i>KD 000's</i>			
Financial assets measured at fair value:	<i>(Level 1)</i>	<i>(Level 2)</i>	<i>(Level 3)</i>	<i>Total</i>
Venture capital at fair value profit and loss	-	16,847	-	16,847
Equities at FVTPL	52,475	30,137	32,480	115,092
Equities at FVOCI	38,750	19,511	78,103	136,364
Debt securities at FVTPL	329,911	-	-	329,911
Debt securities at FVOCI	2,923,520	18,164	42,108	2,983,792
<i>Derivative financial assets:</i>				
Forward contracts	-	8,138	-	8,138
Profit rate swaps	-	154,211	-	154,211
Currency swaps	-	72,884	-	72,884
Others	-	169	-	169
	3,344,656	320,061	152,691	3,817,408
	3,344,656	320,061	152,691	3,817,408
Financial liabilities measured at fair value:	<i>(Level 1)</i>	<i>(Level 2)</i>	<i>(Level 3)</i>	<i>Total</i>
<i>Derivative financial liabilities:</i>				
Forward contracts	-	17,283	-	17,283
Profit rate swaps	-	51,200	-	51,200
Currency swaps	-	8,784	-	8,784
Embedded precious metals	-	799	-	799
Others	-	247	-	247
	-	78,313	-	78,313
	-	78,313	-	78,313

Kuwait Finance House K.S.C.P. and Subsidiaries

NOTES TO THE INTERIM CONDENSED CONSOLIDATED FINANCIAL INFORMATION (UNAUDITED)

At 30 June 2023

16 FAIR VALUES (continued)

The following table provides the fair value measurement hierarchy of the Group's financial assets and financial liabilities as at 31 December 2022:

	<i>KD 000's</i>			
Financial assets measured at fair value:	<i>(Level 1)</i>	<i>(Level 2)</i>	<i>(Level 3)</i>	<i>Total</i>
Venture capital at fair value profit and loss	-	16,847	-	16,847
Equities at FVTPL	37,982	35,711	22,320	96,013
Equities at FVOCI	38,102	17,607	78,072	133,781
Debt securities at FVTPL	301,242	-	-	301,242
Debt securities at FVOCI	2,804,895	31,019	43,180	2,879,094
<i>Derivative financial assets:</i>				
Forward contracts	-	18,579	-	18,579
Profit rate swaps	-	171,346	-	171,346
Currency swaps	-	42,815	-	42,815
Embedded precious metals	-	3,126	-	3,126
Others	-	261	-	261
	<u>3,182,221</u>	<u>337,311</u>	<u>143,572</u>	<u>3,663,104</u>

	<i>KD 000's</i>			
Financial liabilities measured at fair value:	<i>(Level 1)</i>	<i>(Level 2)</i>	<i>(Level 3)</i>	<i>Total</i>
<i>Derivative financial liabilities:</i>				
Forward contracts	-	15,634	-	15,634
Profit rate swaps	-	51,381	-	51,381
Currency swaps	-	6,276	-	6,276
Embedded precious metals	-	1,422	-	1,422
Others	-	369	-	369
	<u>-</u>	<u>75,082</u>	<u>-</u>	<u>75,082</u>

The following table provides the fair value measurement hierarchy of the Group financial assets and financial liabilities as at 30 June 2022:

	<i>KD 000's</i>			
Financial assets measured at fair value:	<i>(Level 1)</i>	<i>(Level 2)</i>	<i>(Level 3)</i>	<i>Total</i>
Venture capital at fair value profit and loss	-	16,169	-	16,169
Equities at FVTPL	50,346	25,578	19,038	94,962
Equities at FVOCI	47,200	-	61,236	108,436
Investment in Sukuk FVTPL	390,756	-	-	390,756
Investment in Sukuk FVOCI	2,312,943	-	47,999	2,360,942
<i>Derivative financial assets:</i>				
Forward contracts	-	3,190	-	3,190
Profit rate swaps	-	1,387	-	1,387
Currency swaps	-	14,145	-	14,145
	<u>2,801,245</u>	<u>60,469</u>	<u>128,273</u>	<u>2,989,987</u>

Kuwait Finance House K.S.C.P. and Subsidiaries

NOTES TO THE INTERIM CONDENSED CONSOLIDATED FINANCIAL INFORMATION (UNAUDITED)

At 30 June 2023

16 FAIR VALUES (continued)

	<i>KD 000's</i>			
Financial liabilities measured at fair value:	<i>(Level 1)</i>	<i>(Level 2)</i>	<i>(Level 3)</i>	<i>Total</i>
<i>Derivative financial liabilities:</i>				
Forward contracts	-	5,956	-	5,956
Currency swaps	-	12,522	-	12,522
Embedded precious metals	-	538	-	538
	-	19,016	-	19,016
	-	19,016	-	19,016

No transfers have been made between the levels of hierarchy.

Level 3 investments included unquoted Sukuk of KD 42,108 thousand (31 December 2022: KD 43,180 thousand and 30 June 2022: KD 47,999 thousand) and unquoted equity investments of KD 110,583 thousand (31 December 2022: KD 100,392 thousand and 30 June 2022: KD 80,274 thousand). Investment in debt securities included in this category represent investment in debt securities issued by sovereign entities, financial institutions and corporates. The fair values of unquoted investment in debt securities are estimated using discounted cash flow method using discount rate ranging from 5.9% to 16.1% (31 December 2022: 5.9% to 15.1% and 30 June 2022: 4.0% to 9.1%). Unquoted equity investments are fair valued using valuation technique that is appropriate in the circumstances. Valuation techniques include discounted cash flow models, observable market information of comparable companies, recent transaction information and net asset values. Significant unobservable inputs used in valuation techniques mainly include discount rate, terminal growth rate, revenue and profit estimates. The impact on the consolidated statement of financial position or the consolidated statement of income or the consolidated statement of changes in equity would be immaterial if the relevant risk variables used for fair value estimates to fair value the unquoted equity investments were altered by 5%.

The following table below shows a reconciliation of the opening and the closing balance of level 3 financial assets measured at fair value:

	<i>KD 000's</i>	
	<i>2023</i>	<i>2022</i>
As at 1 January	143,572	132,524
Fair value re-measurement	729	5,554
Purchase (disposal), net	8,390	(9,805)
As at 30 June	152,691	128,273

17 HYPERINFLATION ACCOUNTING

The subsidiary Kuwait Turkish Participation Bank (KTPB) has banking operations in Turkey. The Turkish economy was assessed as a hyperinflationary economy based on cumulative inflation rates over the previous three years, in April 2022. The Group determined the Consumer Price Index ("CPI") provided by the Turkish State Institute of Statistics to be the appropriate general price index to be considered in the application of IAS 29, *Financial Reporting in Hyperinflationary Economies* on the subsidiary's financial statements. The level and movement of the price index during the current and previous reporting periods is as below:

<i>Reporting period</i>	<i>Index</i>	<i>Conversion factor</i>
30 June 2023	1300.60	1.166
31 December 2022	1115.26	1.623
30 June 2022	931.76	1.356
31 December 2021	686.95	1.361