



Date: 17 October 2023
Ref: 23 / 01 / 283 / 2023

التاريخ: 17 أكتوبر 2023 م
الإشارة: 2023 / 283 / 01 / 23

To: Chief Executive Officer
Boursa Kuwait

السيد/ الرئيس التنفيذي المحترم
بورصة الكويت
السلام عليكم ورحمة الله وبركاته،

Peace, Mercy and Blessings of Allah be upon you,

Subject: Disclosure of Material Information

الموضوع: الإفصاح عن المعلومات الجوهرية

**CBK Approval on KFH's Interim Condensed
Consolidated Financial Information
for the period ended 30 September 2023**

موافقة بنك الكويت المركزي على المعلومات المالية
المرحلية المكثفة المجمع
عن الفترة المالية المنتهية في 30 سبتمبر 2023

In reference to the above, and in line with Kuwait Finance House 'KFH' interest in adhering to Article (4-1-1/28) of Chapter 4 'Disclosure of Material Information' of CMA Executive Bylaws Book 10 (Disclosure and Transparency), KFH would like to report the following:

بالإشارة إلى الموضوع أعلاه، وحرصاً من بيت التمويل الكويتي "بيتك" على الإلتزام بمتطلبات المادة (4-1-1-28) من الفصل الرابع (الإفصاح عن المعلومات الجوهرية) من الكتاب العاشر (الإفصاح والشفافية) من اللائحة التنفيذية لهيئة أسواق المال، يفيد بيتك بما يلي:

Central Bank of Kuwait has issued their approval on the KFH's Interim Condensed Consolidated Financial Information for the period ended 30 September 2023.

قد صدرت موافقة بنك الكويت المركزي على المعلومات المالية المرحلية المكثفة المجمع لبيتك عن الفترة المالية المنتهية في 30 سبتمبر 2023.

The Analyst Conference will be conducted at 2 p.m. on Monday 23 October 2023 through live broadcasting on internet (Live Webcast).

سوف يتم عقد مؤتمر للمحللين عن طريق بث مباشر على شبكة الإنترنت وذلك في تمام الساعة 2 بعد ظهريوم الإثنين الموافق 23 أكتوبر 2023م.

The Interested Parties could communicate with the bank via the Email (investor.relations@kfh.com) to obtain the invitation and other details.

يمكن للأطراف المهتمة القيام بالتواصل مع البنك للحصول على الدعوة وتفاصيل المشاركة من خلال البريد الإلكتروني (investor.relations@kfh.com).

Attached, the Appendix (10) 'Disclosure of Material Information' and the 'the 'Financial Results Form' for the period ended as of 30 September 2023'. The same been submitted to Capital Markets Authority and Bahrain Bourse.

مرفق لكم نموذج "الإفصاح عن المعلومات الجوهرية" وفقاً للملحق رقم (10)، ونموذج "نتائج البيانات المالية" عن الفترة المالية المنتهية كما في 30 سبتمبر 2023. هذا وقد تم تزويد كلاً من السادة /هيئة أسواق المال والسادة / بورصة البحرين بنسخة منهما.

Best Regards,

وتفضلوا بقبول فائق الاحترام،

Shadi A. Zahran

شادي أحمد زهران

Acting Group Chief Executive Officer

الرئيس التنفيذي للمجموعة بالتكليف



بيت التمويل الكويتي
Kuwait Finance House

17 October 2023

17 أكتوبر 2023

Kuwait Finance House (KFH)

بيت التمويل الكويتي (بيتك)

Appendix (10)

ملحق رقم (10)

Disclosure of Material Information Form

نموذج الإفصاح عن المعلومات الجوهرية

CBK Approval on KFH's Interim Condensed
Consolidated Financial Information
for the period ended 30 September 2023

موافقة بنك الكويت المركزي على المعلومات المالية
المرحلية المكثفة المجمعة
عن الفترة المالية المنتهية في 30 سبتمبر 2023

Disclosure of Material Information

الإفصاح عن المعلومات الجوهرية

Date	Listed Company
17 October 2023	Kuwait Finance House (KFH)

التاريخ	اسم الشركة المدرجة
17 أكتوبر 2023	بيت التمويل الكويتي "بيتك"

Disclosure Title
CBK Approval on KFH's Interim Condensed Consolidated Financial Information for the period ended 30 September 2023

عنوان الإفصاح
موافقة بنك الكويت المركزي على المعلومات المالية المرحلية المكثفة المجمعة عن الفترة المالية المنتهية في 30 سبتمبر 2023

Material Information
Central Bank of Kuwait has issued their approval on the KFH's Interim Condensed Consolidated Financial Information for the period ended 30 September 2023.
The Analyst Conference will be conducted at 2 p.m. on Monday 23 October 2023 through live broadcasting on internet (Live Webcast).
The Interested Parties could communicate with the bank via the Email (investor.relations@kfh.com) to obtain the invitation and other details.

المعلومة الجوهرية
قد صدرت موافقة بنك الكويت المركزي على المعلومات المالية المرحلية المكثفة المجمعة لبيتك عن الفترة المالية المنتهية في 30 سبتمبر 2023.
سوف يتم عقد مؤتمر للمحللين عن طريق بث مباشر على شبكة الإنترنت وذلك في تمام الساعة 2 بعد ظهريوم الإثنين الموافق 23 أكتوبر 2023م.
يمكن للأطراف المهتمة القيام بالتواصل مع البنك للحصول على الدعوة وتفاصيل المشاركة من خلال البريد الإلكتروني (investor.relations@kfh.com).

Effect of the Material Information on the Company's Financial Position
-

أثر المعلومة الجوهرية على المركز المالي للشركة
-

Significant Effect on the financial position shall be mentioned if the material information can measure that effect, excluding the financial effect resulting from tenders or similar contracts.
If a Listed Company, which is a member of a Group, disclosed some material information related to it and has Significant Effect on other listed companies' which are members of the same Group, the other companies' disclosure obligations are limited to disclosing the information and the financial effect occurring to that company itself.

يتم ذكر الأثر على المركز المالي في حال كانت المعلومة الجوهرية قابلة لقياس ذلك الأثر. ويستثنى الأثر المالي الناتج عن المناقصات والممارسات وما يشبهها من عقود.
إذا قامت شركة مدرجة من ضمن مجموعة بالإفصاح عن معلومة جوهرية تخصها ولها انعكاس مؤثر على باقي الشركات المدرجة من ضمن المجموعة، فإن واجب الإفصاح على باقي الشركات المدرجة ذات العلاقة يقتصر على ذكر المعلومة والأثر المالي المترتب على تلك الشركة بعينها.



بيت التمويل الكويتي
Kuwait Finance House



Financial Results Form
Kuwaiti Company (KWD)

نموذج نتائج البيانات المالية
الشركات الكويتية (د.ك.)

Company Name	اسم الشركة
Kuwait Finance House (K.S.C.P)	بيت التمويل الكويتي (ش.م.ك.ع)
Third quarter results Ended on	نتائج الربع الثالث المنتهي في
2023-09-30	

Board of Directors Meeting Date	تاريخ اجتماع مجلس الإدارة
2023-10-10	

Required Documents	المستندات الواجب إرفاقها بالنموذج
Approved financial statements. Approved auditor's report This form shall not be deemed to be complete unless the documents mentioned above are provided	نسخة من البيانات المالية المعتمدة نسخة من تقرير مراقب الحسابات المعتمد لا يعتبر هذا النموذج مكتملاً ما لم يتم إرفاق هذه المستندات

التغيير (%)	فترة التسعة أشهر المقارنة	فترة التسعة أشهر الحالية	البيان
	Nine Month Comparative Period	Nine Month Current Period	
Change (%)	2022-09-30	2023-09-30	Statement
124.3%	205,772,416	461,531,067	صافي الربح (الخسارة) الخاص بمساهمي الشركة الأم Net Profit (Loss) represents the amount attributable to the owners of the parent Company
61.1%	19.13	30.81	ربحية (خسارة) السهم الأساسية والمخفضة Basic & Diluted Earnings per Share
52.1%	12,125,658,759	18,441,611,852	الموجودات المتداولة Current Assets
63.5%	22,668,291,351	37,068,760,798	إجمالي الموجودات Total Assets
39.5%	15,900,602,359	22,184,506,221	المطلوبات المتداولة Current Liabilities
53.6%	20,206,032,551	31,033,252,352	إجمالي المطلوبات Total Liabilities
160.9%	1,999,103,804	5,215,920,221	إجمالي حقوق الملكية الخاصة بمساهمي الشركة الأم Total Equity attributable to the owners of the Parent Company
59.9%	698,014,371	1,115,780,032	إجمالي الإيرادات التشغيلية Total Operating Revenue
59.7%	463,380,549	739,810,976	صافي الربح (الخسارة) التشغيلية Net Operating Profit (Loss)
-	لا يوجد خسائر متراكمة No accumulated losses	لا يوجد خسائر متراكمة No accumulated losses	الخسائر المتراكمة / رأس المال المدفوع Accumulated Loss / Paid-Up Share Capital



التغيير (%) Change (%)	الربع الثالث المقارن	الربع الثالث الحالي	البيان Statement
	Third quarter Comparative Period 2022-09-30	Third quarter Current Period 2023-09-30	
89.3%	67,688,927	128,141,415	صافي الربح (الخسارة) الخاص بمساهمي الشركة الأم Net Profit (Loss) represents the amount attributable to the owners of the parent Company
36.6%	6.42	8.77	ربحية (خسارة) السهم الأساسية والمخفضة Basic & Diluted Earnings per Share
58.7%	240,283,150	381,419,412	إجمالي الإيرادات التشغيلية Total Operating Revenue
61.7%	155,048,329	250,725,358	صافي الربح (الخسارة) التشغيلية Net Operating Profit (Loss)

• Not Applicable for first Quarter

• لا ينطبق على الربع الأول

Increase/Decrease in Net Profit (Loss) is due to	سبب ارتفاع/انخفاض صافي الربح (الخسارة)
<p>The increase in net profit attributable to the Shareholders of the Bank for the nine months ended 30 September 2023 by 124.3% compared to the same period in the previous year is mainly due to the contribution of Ahli United Bank "AUB Group" results due to completion of the acquisition during the last quarter of 2022, in addition to the increase in the income generated from the main activities of KFH Group during the first nine months of 2023.</p> <p>In general, Net operating income increased by 59.7%, resulted from the increase in total operating income by 59.9% including an increase in net financing income by 40.4%, in addition to the decrease in provisions and impairment charged to the consolidated statement of income by 60.5% compared to the same period last year.</p>	<p>ترجع الزيادة في صافي الربح الخاص بمساهمي البنك عن فترة التسعة أشهر المنتهية في 30 سبتمبر 2023 بنسبة 124.3% مقارنة بنفس الفترة من العام السابق بصفة رئيسية إلى مساهمة نتائج مجموعة البنك الأهلي المتحد كنتيجة لاتمام الاستحواذ خلال الربع الأخير من عام 2022، هذا بالإضافة إلى الزيادة في إيرادات الأنشطة الرئيسية لمجموعة بيتك خلال التسعة أشهر الأولى من العام 2023.</p> <p>وبشكل عام فقد ارتفع صافي إيرادات التشغيل بنسبة 59.7%، ناتج عن زيادة إجمالي إيرادات التشغيل بنسبة 59.9% متضمنة زيادة صافي إيرادات التمويل بنسبة 40.4%، هذا بالإضافة إلى انخفاض المخصصات وانخفاض القيمة المحمل على بيان الدخل المجمع بنسبة 60.5% مقارنة بنفس الفترة من العام السابق.</p>



Total Revenue realized from dealing with related parties (value, KWD)	7,278,665	بلغ إجمالي الإيرادات من التعاملات مع الأطراف ذات الصلة (المبلغ د.ك.)
---	-----------	--

Total Expenditures incurred from dealing with related parties (value, KWD)	43,504,302	بلغ إجمالي المصروفات من التعاملات مع الأطراف ذات الصلة (المبلغ د.ك.)
--	------------	--

Auditor Opinion		رأي مراقب الحسابات
1. Unqualified Opinion	<input checked="" type="checkbox"/>	1. رأي غير متحفظ
2. Qualified Opinion	<input type="checkbox"/>	2. رأي متحفظ
3. Disclaimer of Opinion	<input type="checkbox"/>	3. عدم إبداء الرأي
4. Adverse Opinion	<input type="checkbox"/>	4. رأي معاكس



In the event of selecting item No. 2, 3 or 4, the following table must be filled out, and this form is not considered complete unless it is filled.

بحال اختيار بند رقم 2 أو 3 أو 4 يجب تعبئة الجدول التالي، ولا يعتبر هذا النموذج مكتملاً ما لم يتم تعبئته

لا ينطبق / Not applicable	نص رأي مراقب الحسابات كما ورد في التقرير
لا ينطبق / Not applicable	شرح تفصيلي بالحالة التي استدعت مراقب الحسابات لإبداء الرأي
لا ينطبق / Not applicable	الخطوات التي ستقوم بها الشركة لمعالجة ما ورد في رأي مراقب الحسابات
لا ينطبق / Not applicable	الجدول الزمني لتنفيذ الخطوات لمعالجة ما ورد في رأي مراقب الحسابات



Corporate Actions		استحقاقات الأسهم (الإجراءات المؤسسية)	
النسبة	القيمة		
لا يوجد / None	لا يوجد / None	توزيعات نقدية	Cash Dividends
لا يوجد / None	لا يوجد / None	توزيعات أسهم منحة	Bonus Share
لا يوجد / None	لا يوجد / None	توزيعات أخرى	Other Dividend
لا يوجد / None	لا يوجد / None	عدم توزيع أرباح	No Dividends
لا يوجد / None	لا يوجد / None	زيادة رأس المال	Capital Increase
لا يوجد / None	لا يوجد / None	تخفيض رأس المال	Capital Decrease

ختم الشركة Company Seal	التوقيع Signature	المسمى الوظيفي Title	الاسم Name
 بيت التمويل الكويتي Kuwait Finance House		الرئيس التنفيذي للمجموعة بالتكليف	شادي زهران

17/10/2023

الإشارة : /105/2
Ref. :

التاريخ :
الموافق : ١٧ أكتوبر ٢٠٢٢

السيد الرئيس التنفيذي للمجموعة بالتكليف المحترم
بيت التمويل الكويتي

تحية طيبة وبعد،

بالإشارة إلى كتابكم المؤرخ 2023/10/10 بشأن البيانات المالية المرحلية المجمعة لمصرفكم للفترة من 2023/1/1 حتى 2023/9/30، وعطفاً على الإيضاحات والبيانات التفصيلية المطلوبة في هذا الشأن والتي كان آخرها بتاريخ 2023/10/15.

نفيدكم بأن بنك الكويت المركزي قد أحيط علماً بما جاء في البيانات المالية المشار إليها، وعليه فإنه يمكنكم اتخاذ كافة الإجراءات الضرورية المتبعة في هذا الخصوص.

مع أطيب التمنيات،،،



د. محمد بدر الخميس

مدير إدارة الرقابة المكتبية

- نسخة إلى بورصة الكويت.

بيت التمويل الكويتي ش.م.ك.ع.
وشركاته التابعة

المعلومات المالية المرحلية المكثفة المجمعة
(غير مدققة)
30 سبتمبر 2023

Deloitte.

ديلويت وتوش
الوزان وشركاه

شارع أحمد الجابر، الشرق
مجمع دار العوضي - الدور السابع والتاسع
ص.ب : 20174 الصفاة 13062
الكويت

هاتف : 2243 8060 - 965 2240 8844
فاكس : 2245 2080 - 965 2240 8855
www.deloitte.com



بنين عالمياً
أفضل للعمل

العيبان والعصيمي وشركاهم
إرنست ويونغ

هاتف : 2245 2880 / 2295 5000
فاكس : 22456419
kuwait@kw.ey.com
www.ey.com/me

محاسبون قانونيون
صندوق رقم ٧٤ الصفاة
الكويت الصفاة ١٣٠٠١
ساحة الصفاة
برج بيتك الطابق ١٨-٢٠
شارع أحمد الجابر

تقرير المراجعة حول المعلومات المالية المرحلية المكثفة المجمعة إلى حضرات السادة أعضاء مجلس إدارة بيت التمويل الكويتي ش.م.ك.ع.

مقدمة

لقد راجعنا بيان المركز المالي المرحلي المكثف المجمع المرفق لبيت التمويل الكويتي ش.م.ك.ع. ("البنك") وشركاته التابعة (يشار إليها معاً بـ "المجموعة") كما في 30 سبتمبر 2023 وبياني الدخل والدخل الشامل المرحليين المكثفين المجمعين المتعلقين به لفترتي الثلاثة والتسعة أشهر المنتهيتين بذلك التاريخ، وبياني التغيرات في حقوق الملكية والتدفقات النقدية المرحليين المكثفين المجمعين المتعلقين به لفترة التسعة أشهر المنتهية بذلك التاريخ. إن إدارة البنك هي المسؤولة عن إعداد وعرض هذه المعلومات المالية المرحلية المكثفة المجمعة وفقاً لأساس الإعداد المبين في إيضاح 2. إن مسؤوليتنا هي التعبير عن نتيجة مراجعتنا لهذه المعلومات المالية المرحلية المكثفة المجمعة.

نطاق المراجعة

لقد قمنا بمراجعتنا وفقاً للمعيار الدولي 2410 "مراجعة المعلومات المالية المرحلية المنفذة من قبل مراقب الحسابات المستقل للمنشأة" المتعلق بمهام المراجعة. تتمثل مراجعة المعلومات المالية المرحلية في توجيه الاستفسارات بصفة مبدئية إلى الموظفين المسؤولين عن الأمور المالية والمحاسبية وتطبيق الإجراءات التحليلية والإجراءات الأخرى للمراجعة. إن نطاق المراجعة أقل بشكل كبير من نطاق التدقيق الذي يتم وفقاً لمعايير التدقيق الدولية وعليه، فإنه لا يمكننا من الحصول على تأكيد بأننا على علم بكافة الأمور الهامة التي يمكن تحديدها في التدقيق. وبالتالي فإننا لا نبدي رأياً يتعلّق بالتدقيق.

النتيجة

استناداً إلى مراجعتنا، فإنه لم يرد إلى علمنا ما يستوجب الاعتقاد بأن المعلومات المالية المرحلية المكثفة المجمعة المرفقة لم يتم إعدادها، من جميع النواحي المادية، وفقاً لأساس الإعداد المبين في إيضاح 2.


تقرير حول المتطلبات القانونية والرقابية الأخرى

بالإضافة إلى ذلك، واستناداً إلى مراجعتنا، فإن المعلومات المالية المرحلية المكثفة المجمعة متفقة مع ما هو وارد في الدفاتر المحاسبية للبنك. ونفيد أنه أيضاً، حسبما وصل إليه علمنا واعتقادنا، لم يرد إلى علمنا وجود أية مخالفات لقانون الشركات رقم 1 لسنة 2016 والتعديلات اللاحقة له ولائحته التنفيذية والتعديلات اللاحقة لها، أو لعقد التأسيس أو النظام الأساسي للبنك والتعديلات اللاحقة لهما، خلال فترة التسعة أشهر المنتهية في 30 سبتمبر 2023 على وجه قد يكون له تأثيراً مادياً على نشاط البنك أو مركزه المالي.

تقرير المراجعة حول المعلومات المالية المرحلية المكثفة المجمعة
إلى حضرات السادة أعضاء مجلس إدارة بيت التمويل الكويتي ش.م.ك.ع. (تتمة)

تقرير حول المتطلبات القانونية والرقابية الأخرى. (تتمة)

نبين أيضاً أنه خلال مراجعتنا، وحسبما وصل إليه علمنا واعتقادنا، لم يرد إلى علمنا وجود أية مخالفات لأحكام القانون رقم 32 لسنة 1968 والتعديلات اللاحقة له في شأن النقد وبنك الكويت المركزي وتنظيم المهنة المصرفية والتعليمات المتعلقة به، خلال فترة التسعة أشهر المنتهية في 30 سبتمبر 2023 على وجه قد يكون له تأثيراً مادياً على نشاط البنك أو مركزه المالي.



بدر عبدالله الوزان
سجل مراقبي الحسابات رقم 62 فئة أ
ديلويت وتوش- الوزان وشركاه



شيخه عدنان الفليح
سجل مراقبي الحسابات رقم 289 فئة أ
إرنست ويونغ
العيبان والعصيمي وشركاهم

17 أكتوبر 2023
الكويت

بيت التمويل الكويتي ش.م.ك.ع. وشركاته التابعة

بيان الدخل المرحلي المكتف المجمع (غير مدقق)
للفترة المنتهية في 30 سبتمبر 2023

ألف دينار كويتي		الثلاثة أشهر المنتهية في		إيضاحات	
التسعة أشهر المنتهية في	30 سبتمبر	30 سبتمبر	30 سبتمبر		
30 سبتمبر	30 سبتمبر	30 سبتمبر	30 سبتمبر		
2022	2023	2022	2023		
					الإيرادات
					إيرادات تمويل
792,692	1,572,721	310,490	582,025		تكلفة تمويل وتوزيعات مقدرة إلى المودعين
(284,211)	(858,832)	(122,211)	(326,616)	4	
					صافي إيرادات التمويل
508,481	713,889	188,279	255,409		
					إيرادات استثمار
30,369	155,077	20,062	64,748		إيرادات أتعاب وعمولات
64,305	97,426	23,680	38,681		صافي أرباح (خسائر) من العملات الأجنبية
60,711	119,089	(1,957)	26,315		(خسائر) إيرادات تشغيل أخرى
34,148	30,299	10,219	(3,734)		
					إجمالي إيرادات التشغيل
698,014	1,115,780	240,283	381,419		
					مصروفات التشغيل
					تكاليف موظفين
(147,901)	(211,735)	(55,045)	(73,107)		مصروفات عمومية وإدارية
(59,748)	(106,834)	(21,577)	(36,487)		استهلاك وإطفاء
(26,984)	(57,400)	(8,613)	(21,100)		
					إجمالي مصروفات التشغيل
(234,633)	(375,969)	(85,235)	(130,694)		
					صافي إيرادات التشغيل قبل المخصصات
463,381	739,811	155,048	250,725		وانخفاض القيمة وصافي الخسارة النقدية
(59,618)	(23,544)	(14,378)	2,320		مخصصات وانخفاض القيمة
(85,245)	(79,230)	(39,120)	(70,036)	17	صافي الخسارة النقدية
					ربح التشغيل قبل الضرائب
318,518	637,037	101,550	183,009		الضرائب
(69,877)	(116,344)	(30,666)	(56,879)	6	
					ربح الفترة
248,641	520,693	70,884	126,130		
					الخاص بـ:
					مساهمي البنك
205,772	461,531	67,689	128,141		الحصص غير المسيطرة
42,869	59,162	3,195	(2,011)		
					ربحية السهم الأساسية والمخفضة الخاصة
248,641	520,693	70,884	126,130		بمساهمي البنك
19.13 فلس	30.81 فلس	6.42 فلس	8.77 فلس	5	

إن الإيضاحات المرفقة من 1 إلى 17 تشكل جزءاً من هذه المعلومات المالية المرحلية المكتفة المجمع.

بيت التمويل الكويتي ش.م.ك.ع. وشركاته التابعة

بيان الدخل الشامل المرحلي المكثف المجمع (غير مدقق)
للفترة المنتهية في 30 سبتمبر 2023

ألف دينار كويتي		الثلاثة أشهر المنتهية في	
التسعة أشهر المنتهية في	30 سبتمبر	30 سبتمبر	30 سبتمبر
30 سبتمبر	2023	30 سبتمبر	2023
2022	2023	2022	2023
248,641	520,693	70,884	126,130
ربح الفترة			
بنود لن يتم إعادة تصنيفها إلى بيان الدخل المرحلي المكثف المجمع في فترات لاحقة:			
(خسائر) أرباح إعادة التقييم من أدوات حقوق ملكية مدرجة بالقيمة العادلة من خلال الإيرادات الشاملة الأخرى			
(3,971)	411	(4,714)	(669)
-	(4,480)	-	2,451
صافي التغير في احتياطي صندوق التقاعد			
بنود يتم أو قد يتم إعادة تصنيفها لاحقاً إلى بيان الدخل المرحلي المكثف المجمع:			
استثمار في أوراق دين مالية مدرجة بالقيمة العادلة من خلال الإيرادات الشاملة الأخرى:			
صافي التغير في القيمة العادلة خلال الفترة			
17,706	(110,219)	(15,400)	(37,193)
(15,664)	3,304	42,833	(4,460)
صافي التحويل إلى بيان الدخل المرحلي المكثف المجمع			
صافي (الخسائر) الأرباح من استثمار في أوراق دين مالية مدرجة بالقيمة العادلة من خلال الإيرادات الشاملة الأخرى			
2,042	(106,915)	27,433	(41,653)
حصة في الأرباح (الخسائر) الشاملة الأخرى من شركات زميلة ومشاريع مشتركة			
(2,082)	(140)	(1,050)	440
صافي التغير في القيمة العادلة لعمليات تحوط التدفقات النقدية			
-	(1)	-	174
فروق تحويل عملات أجنبية ناتجة من تحويل عمليات أجنبية			
(142,292)	(219,910)	(11,965)	(45,678)
(الخسائر) الإيرادات الشاملة الأخرى للفترة			
(146,303)	(331,035)	9,704	(84,935)
إجمالي الإيرادات الشاملة للفترة			
102,338	189,658	80,588	41,195
الخاص بـ:			
مساهمي البنك			
84,414	228,950	66,467	74,986
الحصص غير المسيطرة			
17,924	(39,292)	14,121	(33,791)
102,338	189,658	80,588	41,195

إن الإيضاحات المرفقة من 1 إلى 17 تشكل جزءاً من هذه المعلومات المالية المرحلية المكثفة المجمعة.

بيت التمويل الكويتي ش.م.ك.ع. وشركاته التابعة

بيان المركز المالي المرحلي المكثف المجمع (غير مدقق)
كما في 30 سبتمبر 2023

ألف دينار كويتي

(مدققة)				
30 سبتمبر 2022	31 ديسمبر 2022	30 سبتمبر 2023	ايضاحات	
				الموجودات
2,073,648	3,155,813	3,321,198	8	نقد وأرصدة لدى البنوك ومؤسسات مالية
3,132,211	3,869,894	3,251,776		المستحق من بنوك
12,466,204	18,839,684	18,994,544	9	مدينو تمويل
3,082,784	6,085,453	6,336,048		استثمار في أوراق دين مالية
96,760	95,110	107,770		عقارات للمتاجرة
209,887	246,641	276,490		استثمارات
429,251	519,656	537,858		استثمار في شركات زميلة ومشاريع مشتركة
344,827	384,142	359,561		عقارات استثمارية
568,554	975,824	1,115,431		موجودات أخرى
34,494	2,462,625	2,421,328		الشهرة وموجودات غير ملموسة
229,671	334,603	346,757		عقارات ومعدات
22,668,291	36,969,445	37,068,761		مجموع الموجودات
				المطلوبات
2,702,704	4,936,831	4,699,300		المستحق إلى بنوك
1,250,856	2,696,472	3,071,316		المستحق إلى مؤسسات مالية
162,687	784,191	655,567		دائنو صكوك وتمويل محدد الأجل
15,178,757	21,030,408	21,076,015		حسابات المودعين
911,029	1,235,442	1,531,054		مطلوبات أخرى
20,206,033	30,683,344	31,033,252		إجمالي المطلوبات
				حقوق الملكية الخاصة بمساهمي البنك
928,571	1,342,223	1,476,445	10	رأس المال
720,333	3,611,765	3,611,765		علاوة إصدار أسهم
-	134,222	-	10	أسهم منحة موسى بإصدارها
(27,828)	(41,763)	(82,328)		أسهم خزينة
378,028	111,451	210,038	7	احتياطيات
1,999,104	5,157,898	5,215,920		
-	199,907	-	10	توزيعات أرباح نقدية موسى بها
1,999,104	5,357,805	5,215,920		إجمالي حقوق الملكية الخاصة بمساهمي البنك
233,100	501,666	506,076	11	أوراق رأسمالية وصكوك مستدامة - الشريحة 1
230,054	426,630	313,513		الحصص غير المسيطرة
2,462,258	6,286,101	6,035,509		إجمالي حقوق الملكية
22,668,291	36,969,445	37,068,761		مجموع المطلوبات وحقوق الملكية

شادي أحمد زهران
(الرئيس التنفيذي للمجموعة بالتكليف)

حمد عبد المحسن المرزوق
(رئيس مجلس الإدارة)

إن الإيضاحات المرفقة من 1 إلى 17 تشكل جزءاً من هذه المعلومات المالية المرحلية المكثفة المجمعة.

بيت التمويل الكويتي ش.م.ك.ع. وشركاته التابعة

بيان التغيرات في حقوق الملكية المرحلي المكثف المجمع (غير مدقق)
للفترة المنتهية في 30 سبتمبر 2023

الف دينار كويتي

مجموع حقوق الملكية	الحصص غير المسيطرة	أوراق رأسمالية وصكوك - مستدامة - الشريحة 1	الخاصة بمساهمي البنك					رأس المال	الرصيد في 1 يناير 2023		
			الإجمالي الفرعي	توزيعات أرباح نقدية موصي بها	الإجمالي الفرعي	احتياطيات (إيضاح 7)	أسهم موصي بخزينة			علاوة إصدار أسهم	
6,286,101	426,630	501,666	5,357,805	199,907	5,157,898	111,451	(41,763)	134,222	3,611,765	1,342,223	ربح الفترة
520,693	59,162	-	461,531	-	461,531	461,531	-	-	-	-	خسائر شاملة أخرى
(331,035)	(98,454)	-	(232,581)	-	(232,581)	(232,581)	-	-	-	-	إجمالي الإيرادات (الخسائر) الشاملة
189,658	(39,292)	-	228,950	-	228,950	228,950	-	-	-	-	زكاة وتبرعات
(51,340)	-	-	(51,340)	-	(51,340)	(51,340)	-	-	-	-	إصدار أسهم منحة (إيضاح 10)
-	-	-	-	-	-	-	-	(134,222)	-	134,222	توزيعات أرباح نقدية (إيضاح 10)
(199,907)	-	-	(199,907)	(199,907)	-	-	-	-	-	-	توزيعات أرباح نقدية مرحلية (إيضاح 10)
(146,063)	-	-	(146,063)	-	(146,063)	(146,063)	-	-	-	-	صافي الحركة في أسهم خزينة
(40,565)	-	-	(40,565)	-	(40,565)	-	(40,565)	-	-	-	تعديل تحويل عملات أجنبية لصكوك
2,385	-	4,410	(2,025)	-	(2,025)	(2,025)	-	-	-	-	مستدامة - الشريحة 1
(11,047)	(177)	-	(10,870)	-	(10,870)	(10,870)	-	-	-	-	مدفوعات أرباح أوراق رأسمالية وصكوك
(4,179)	-	-	(4,179)	-	(4,179)	(4,179)	-	-	-	-	مستدامة - الشريحة 1
154,915	58,496	-	96,419	-	96,419	96,419	-	-	-	-	حصة المجموعة في تعديلات شركات زميلة
(18,056)	(18,056)	-	-	-	-	-	-	-	-	-	تأثير تطبيق معيار المحاسبة الدولي 29 (إيضاح 17)
(126,515)	(114,210)	-	(12,305)	-	(12,305)	(12,305)	-	-	-	-	توزيعات أرباح مدفوعة إلى الحصص غير المسيطرة
122	122	-	-	-	-	-	-	-	-	-	حياسة الحصص غير المسيطرة
6,035,509	313,513	506,076	5,215,920	-	5,215,920	210,038	(82,328)	-	3,611,765	1,476,445	صافي التغيرات الأخرى في الحصص غير المسيطرة
											الرصيد في 30 سبتمبر 2023

إن الإيضاحات المرفقة من 1 إلى 17 تشكل جزءاً من هذه المعلومات المالية المرحلية المكثفة المجمعة.

بيت التمويل الكويتي ش.م.ك.ع. وشركاته التابعة

بيان التغيرات في حقوق الملكية المرحلي المكتف المجمع (غير مدقق) (تتمة)
للفترة المنتهية في 30 سبتمبر 2023

ألف دينار كويتي											
مجموع حقوق الملكية	الحصص غير المسيطرة	أوراق رأسمالية وصكوك مستدامة - الشريحة 1	الخاصة بمساهمي البنك					أسهم منحة			
			الإجمالي الفرعي	توزيعات أرباح نقدية موصي بها	الإجمالي الفرعي	احتياطيات (إيضاح 7)	أسهم خزينة	موصي بإصدارها	علاوة إصدار أسهم	رأس المال	
2,307,182	148,704	226,875	1,931,603	100,442	1,831,161	209,996	(27,739)	84,416	720,333	844,155	الرصيد في 1 يناير 2022
248,641	42,869	-	205,772	-	205,772	205,772	-	-	-	-	ربح الفترة
(146,303)	(24,945)	-	(121,358)	-	(121,358)	(121,358)	-	-	-	-	خسائر شاملة أخرى
102,338	17,924	-	84,414	-	84,414	84,414	-	-	-	-	إجمالي الإيرادات الشاملة
(20,202)	-	-	(20,202)	-	(20,202)	(20,202)	-	-	-	-	الزكاة
-	-	-	-	-	-	-	-	(84,416)	-	84,416	إصدار أسهم منحة (إيضاح 10)
(100,442)	-	-	(100,442)	(100,442)	-	-	-	-	-	-	توزيعات أرباح نقدية (إيضاح 10)
(89)	-	-	(89)	-	(89)	-	(89)	-	-	-	صافي الحركة في أسهم الخزينة
-	-	6,225	(6,225)	-	(6,225)	(6,225)	-	-	-	-	تعديل تحويل عملات أجنبية لصكوك مستدامة - الشريحة 1
(4,140)	-	-	(4,140)	-	(4,140)	(4,140)	-	-	-	-	مدفوعات أرباح الصكوك المستدامة - الشريحة 1
(1,756)	-	-	(1,756)	-	(1,756)	(1,756)	-	-	-	-	حصلة المجموعة في تعديلات شركات زميلة تأثير تطبيق معيار المحاسبة الدولي 29 (إيضاح 17)
170,840	64,509	-	106,331	-	106,331	106,331	-	-	-	-	توزيعات أرباح مدفوعة إلى الحصص غير المسيطرة
(2,722)	(2,722)	-	-	-	-	-	-	-	-	-	بيع شركة تابعة
9,461	(149)	-	9,610	-	9,610	9,610	-	-	-	-	صافي التغيرات الأخرى في الحصص غير المسيطرة
1,788	1,788	-	-	-	-	-	-	-	-	-	
2,462,258	230,054	233,100	1,999,104	-	1,999,104	378,028	(27,828)	-	720,333	928,571	الرصيد في 30 سبتمبر 2022

إن الإيضاحات المرفقة من 1 إلى 17 تشكل جزءاً من هذه المعلومات المالية المرحلية المكتفة المجمعة.

بيت التمويل الكويتي ش.م.ك.ع. وشركاته التابعة

بيان التدفقات النقدية المرحلي المكثف المجمع (غير مدقق)

للفترة المنتهية في 30 سبتمبر 2023

الف دينار كويتي		
التسعة أشهر المنتهية في		
30 سبتمبر 2022	30 سبتمبر 2023	ايضاحات
		أنشطة التشغيل
		ربح الفترة
248,641	520,693	تعديلات لمطابقة ربح بصافي التدفقات النقدية:
		استهلاك وإطفاء
26,984	57,400	مخصصات وانخفاض القيمة
59,618	23,544	ربح من بيع استثمارات
(8,820)	(69,723)	إيرادات توزيعات أرباح
(2,494)	(4,520)	حصة في نتائج شركات زميلة ومشاريع مشتركة
(1,219)	(20,712)	(ربح) خسارة من بيع عقارات استثمارية
230	(61,501)	صافي خسارة نقدية
85,245	79,230	17
408,185	524,411	
		التغيرات في موجودات ومطلوبات التشغيل
		النقص (الزيادة) في موجودات التشغيل:
		مدينو تمويل والمستحق من البنوك
(1,410,136)	353,810	استثمار في أوراق دين مالية
(359,269)	(303,098)	عقارات للمتاجرة
(456)	(12,660)	موجودات أخرى
77,906	(139,607)	وديعة قانونية لدى بنوك مركزية
121,842	(258,419)	الزيادة (النقص) في مطلوبات التشغيل:
		المستحق إلى بنوك ومؤسسات مالية
679,544	137,313	حسابات المودعين
(8,882)	45,607	مطلوبات أخرى
(33,795)	71,846	
(525,061)	419,203	صافي التدفقات النقدية الناتجة من (المستخدمة في) أنشطة التشغيل
		أنشطة الاستثمار
		استثمارات، بالصافي
5,540	(24,844)	إضافات إلى/ شراء عقارات استثمارية
(44)	(4,585)	متحصلات من بيع عقارات استثمارية
28,449	101,431	شراء عقارات ومعدات
(11,836)	(33,502)	متحصلات من بيع عقارات ومعدات
1,805	3,604	موجودات غير ملموسة، بالصافي
(2,143)	(1,425)	ضخ رأس المال / متحصلات من استرداد استثمار في شركات زميلة ومشاريع مشتركة
20,959	(14,380)	توزيعات أرباح مستلمة
6,416	14,253	حيازة الحصص غير المسيطرة
-	(126,515)	متحصلات من بيع شركة تابعة
3,142	-	
52,288	(85,963)	صافي التدفقات النقدية (المستخدمة في) الناتجة من أنشطة الاستثمار
		أنشطة التمويل
		مدفوعات أرباح أوراق رأسمالية و صكوك مستدامة - الشريحة 1
(4,140)	(11,047)	الحركة في دائني صكوك وتمويل محدد الأجل
(54,030)	(128,624)	صافي الحركة في أسهم الخزينة
(89)	(40,565)	توزيعات أرباح نقدية مدفوعة
(99,834)	(342,913)	توزيعات أرباح مدفوعة إلى الحصص غير المسيطرة
(2,722)	(18,056)	زكاة مدفوعة
(2,212)	(13,225)	
(163,027)	(554,430)	صافي التدفقات النقدية المستخدمة في أنشطة التمويل
		صافي النقص في النقد والنقد المعادل
(635,800)	(221,190)	النقد والنقد المعادل في 1 يناير
2,888,168	3,201,022	
2,252,368	2,979,832	8
		النقد والنقد المعادل في 30 سبتمبر

إن الإيضاحات المرفقة من 1 إلى 17 تشكل جزءاً من هذه المعلومات المالية المرحلية المكثفة المجمع.

1 التأسيس والتسجيل

تم التصريح بإصدار المعلومات المالية المرحلية المكثفة المجمعة لبيت التمويل الكويتي ش.م.ك.ع. ("الشركة الأم" أو "البنك") وشركاته التابعة (يشار إليها معاً بـ"المجموعة") لفترة التسعة أشهر المنتهية في 30 سبتمبر 2023 من قبل مجلس إدارة البنك بتاريخ 10 أكتوبر 2023.

وافقت الجمعية العمومية السنوية العادية للمساهمين المنعقدة بتاريخ 20 مارس 2023 على البيانات المالية المجمعة المدققة للمجموعة للسنة المنتهية في 31 ديسمبر 2022.

إن البنك هو شركة مساهمة عامة تم تأسيسها في دولة الكويت بتاريخ 23 مارس 1977 وتسجيلها كبنك إسلامي لدى بنك الكويت المركزي. إن البنك مدرج في بورصة الكويت وبورصة البحرين، وهو مضطلع بتقديم كافة الأنشطة المصرفية الإسلامية لحسابه وحساب الأطراف الأخرى، بما في ذلك تمويل وشراء وبيع الاستثمارات والإجارة وتنفيذ المشاريع الإنشائية وأنشطة تجارية أخرى دون ممارسة الربا. إن عنوان المركز الرئيسي المسجل للبنك هو شارع عبد الله المبارك، المرقاب، الكويت.

يتم ممارسة جميع الأنشطة وفقاً لأحكام الشريعة الإسلامية السمحة، طبقاً لما تعتمده هيئة الفتوى والرقابة الشرعية للبنك.

2 أساس الإعداد والسياسات المحاسبية الهامة

تم إعداد المعلومات المالية المرحلية المكثفة المجمعة للمجموعة وفقاً لمعيار المحاسبة الدولي 34: التقرير المالي المرحلي باستثناء ما هو موضح أدناه:

تم إعداد البيانات المالية المجمعة السنوية للسنة المنتهية في 31 ديسمبر 2022 وفقاً لتعليمات مؤسسات الخدمات المالية الصادرة عن بنك الكويت المركزي في دولة الكويت. تتطلب هذه التعليمات من البنوك والمؤسسات المالية الأخرى الخاضعة لرقابة بنك الكويت المركزي تطبيق المعايير الدولية للتقارير المالية الصادرة عن مجلس معايير المحاسبة الدولية في ضوء التعديل التالي:

◀ أن يتم قياس خسائر الائتمان المتوقعة وفقاً لمخصص خسائر الائتمان المتوقعة للتسهيلات الائتمانية المحتسبة وفقاً للمعيار الدولي للتقارير المالية 9 – الأدوات المالية التزاماً بتعليمات بنك الكويت المركزي أو المخصصات وفقاً لمتطلبات تعليمات بنك الكويت المركزي، أيهما أعلى؛ إلى جانب التأثير الناتج على الإفصاحات ذات الصلة.

يشار إلى الإطار المذكور أعلاه فيما يلي بـ "المعايير الدولية للتقارير المالية المتبعة من قبل بنك الكويت المركزي والمطبقة بدولة الكويت".

إن المعلومات المالية المرحلية المكثفة المجمعة لا تتضمن كافة المعلومات والإفصاحات المطلوبة لإعداد بيانات مالية كاملة وفقاً للمعايير الدولية للتقارير المالية، ويجب الاطلاع عليها مقترنة بالبيانات المالية المجمعة السنوية للمجموعة للسنة المنتهية في 31 ديسمبر 2022.

علاوة على ذلك، فإن نتائج فترة التسعة أشهر المنتهية في 30 سبتمبر 2023 لا تعبر بالضرورة عن النتائج التي يمكن توقعها للسنة المالية المنتهية في 31 ديسمبر 2023.

المعايير الجديدة والتفسيرات والتعديلات والسياسات المحاسبية المطبقة من قبل المجموعة

إن السياسات المحاسبية المطبقة في إعداد المعلومات المالية المرحلية المكثفة المجمعة مماثلة لتلك المتبعة في إعداد البيانات المالية المجمعة السنوية للمجموعة للسنة المنتهية في 31 ديسمبر 2022، باستثناء تطبيق المعايير الجديدة التي تسري اعتباراً من 1 يناير 2023. لم تقم المجموعة بالتطبيق المبكر لأي معيار أو تفسير أو تعديل صادر ولكن لم يسر بعد.

تسري العديد من التعديلات لأول مرة في سنة 2023، إلا إنه ليس لها تأثير على المعلومات المالية المرحلية المكثفة المجمعة للمجموعة.

2 أساس الإعداد والسياسات المحاسبية الهامة (تتمة)

المعايير الجديدة والتفسيرات والتعديلات والسياسات المحاسبية المطبقة من قبل المجموعة (تتمة)

المعيار الدولي للتقارير المالية 17 عقود التأمين

أصدر مجلس معايير المحاسبة الدولية في مايو 2017 المعيار الدولي للتقارير المالية 17 عقود التأمين، وهو معيار محاسبي جديد شامل لعقود التأمين يغطي الاعتراف والقياس والعرض والإفصاح. بمجرد السريان، يحل المعيار الدولي للتقارير المالية 17 محل المعيار الدولي للتقارير المالية 4 عقود التأمين الصادر في سنة 2005. يسري المعيار الدولي للتقارير المالية 17 على كافة أنواع عقود التأمين (أي التأمين على الحياة والتأمين العام والتأمين المباشر وإعادة التأمين) بغض النظر عن نوع المنشآت التي تصدر هذه العقود وكذلك بما يخضع لبعض الضمانات والأدوات المالية ذات مزايا المشاركة التقديرية. تسري استثناءات محدودة لنطاق التطبيق. إن الهدف العام للمعيار الدولي للتقارير المالية 17 هو تقديم نموذج محاسبي لعقود التأمين يتميز بأنه الأكثر إفادة وتناسقاً لشركات التأمين. على النقيض من المتطلبات الواردة ضمن المعيار الدولي للتقارير المالية 4 والتي تستند بصورة كبيرة إلى عدم التطبيق بآثر رجعي للسياسات المحاسبية المحلية السابقة، يقدم المعيار الدولي للتقارير المالية 17 نموذجاً شاملاً لعقود التأمين يغطي كافة جوانب المحاسبة ذات الصلة. يعتمد أساس المعيار الدولي للتقارير المالية 17 على النموذج العام والذي يسانه:

- ◀ تعديل محدد للعقود ذات مزايا المشاركة المباشرة (طريقة الأتعاب المتغيرة).
- ◀ طريقة مبسطة (طريقة توزيع الأقساط) وتتنطبق بصورة رئيسية على العقود قصيرة الأجل.

لم يكن للتعديلات تأثير مادي على المعلومات المالية المرحلية المكثفة المجمعة للمجموعة.

تعريف التقديرات المحاسبية - تعديلات على معيار المحاسبة الدولي 8

توضح تعديلات معيار المحاسبة الدولي 8 التمييز بين التغييرات في التقديرات والتغيرات المحاسبية في السياسات المحاسبية وتصحيح الأخطاء. كما توضح التعديلات كيف تستخدم المنشآت أساليب القياس والمدخلات لوضع التقديرات المحاسبية. لم يكن للتعديلات تأثير مادي على المعلومات المالية المرحلية المكثفة المجمعة للمجموعة.

الإفصاح عن السياسات المحاسبية - تعديلات على معيار المحاسبة الدولي 1 وبيان ممارسة المعايير الدولية للتقارير المالية 2

إن التعديلات على معيار المحاسبة الدولية 1 وبيان ممارسة المعايير الدولية للتقارير المالية 2 "إصدار أحكام المعلومات الجوهرية" تقدم إرشادات وأمثلة لمساعدة المنشآت على تطبيق أحكام المعلومات الجوهرية على إفصاحات السياسات المحاسبية. تهدف تلك التعديلات إلى مساعدة المنشآت على تقديم إفصاحات السياسات المحاسبية التي تكون أكثر نفعاً عن طريق استبدال متطلبات المنشآت بالإفصاح عن سياستها المحاسبية "الجوهرية" بمتطلبات الإفصاح عن سياستها المحاسبية "المادية" وإضافة الإرشادات حول كيفية تطبيق المنشآت لمفهوم المعلومات الجوهرية في اتخاذ القرارات بشأن إفصاحات السياسات المحاسبية. لم يكن للتعديلات تأثير مادي على المعلومات المالية المرحلية المكثفة المجمعة للمجموعة.

الضرائب المؤجلة المتعلقة بالموجودات والمطلوبات الناشئة عن معاملة واحدة - تعديلات على معيار المحاسبة الدولي 12

إن التعديلات على معيار المحاسبة الدولي رقم 12 ضريبة الدخل تضيق نطاق استثناء الاعتراف المبدئي، بحيث لم يعد ينطبق على المعاملات التي تؤدي إلى فروق ضريبية مؤقتة قابلة للخصم ومتساوية مثل عقود التأجير ومطلوبات إنهاء الخدمة. لم يكن للتعديلات تأثير مادي على المعلومات المالية المرحلية المكثفة المجمعة للمجموعة.

3 دمج الأعمال

في 2 أكتوبر 2022، قامت الشركة الأم بحيازة السيطرة على البنك الأهلي المتحد عن طريق إصدار عدد 4,023,741,236 سهماً جديداً من أسهم الشركة الأم إلى مساهمي البنك الأهلي المتحد الذين أبدوا قبولاً لعرض الحيازة لقاء شراء بقيمة 799 فلس للسهم، وهو السعر المعلن لأسهم الشركة الأم في تاريخ الحيازة. لاحقاً، في 20 نوفمبر 2022، مارست الشركة الأم حق الأغلبية في إخراج الأقلية لحيازة نسبة 2.727% من الأسهم المتبقية للمساهمين الراضين للحيازة وأصدرت أسهم جديدة أخرى بعدد 112,784,885 من أسهم الشركة الأم، وبالتالي أصبح البنك الأهلي المتحد شركة تابعة مملوكة بالكامل لقاء إجمالي مقابل شراء قدره 3,305,084 ألف دينار كويتي.

تم توزيع مقابل الشراء (المشار إليه أيضاً بـ "سعر الشراء") الخاص بحيازة الموجودات والمطلوبات المشتراة باستخدام قيمها العادلة المبدئية في تاريخ الحيازة. يتم قياس الحصص غير المسيطرة في الشركة المشتراة بنسبة الحصة في المبلغ المسجل لصادفي الموجودات المحددة للشركة المشتراة. حيث إن الشهرة المسجلة على أساس التوزيع المؤقت لسعر الشراء بمبلغ 2,142,182 ألف دينار كويتي تمثل الفرق بين مقابل الشراء والقيمة العادلة لصادفي الموجودات المحددة. كانت الموجودات غير الملموسة التي تم تحديدها كجزء من عملية الحيازة هي الترخيص البنكي والعلامة التجارية والودائع الأساسية، بإجمالي مبلغ قدره 326,803 ألف دينار كويتي.

3 دمج الأعمال (تتمة)

يمكن تعديل توزيع سعر الشراء خلال فترة اثني عشر شهراً من تاريخ دمج الأعمال، حيث يتم الحصول على المزيد من المعلومات حول القيمة العادلة للموجودات المشتراة والمطلوبات المقدرة، بما في ذلك التوافق بنموذج الأعمال، إذا لزم الأمر.

وافق بنك الكويت المركزي وهيئة الفتوى والرقابة الشرعية للبنك على تحويل جميع الاستثمارات والمنتجات التقليدية الناتجة عن حيازة البنك الأهلي المتحد لتصبح متوافقة مع أحكام الشريعة الإسلامية في إطار زمني محدد. يتم إدراج جميع الإيرادات والمصروفات من الأنشطة غير المتوافقة مع الشريعة الإسلامية ضمن بيان الدخل المرحلي المكثف المجمع، ويتم تحويل فائض الإيرادات التقليدية عن المصروفات التقليدية للفترة من 2 أكتوبر 2022 إلى حين الانتهاء من التحول الكامل لمجموعة البنك الأهلي المتحد، إن وجد، إلى حساب خيرى مستحق الدفع ومُدرج في "مطلوبات أخرى". يتم الإشراف على الاستفادة من الحساب الخيري من قبل هيئة الفتوى والرقابة الشرعية بالبنك.

تشتمل أرصدة مديني التمويل على قروض وسلف تقليدية متعلقة بالبنك الأهلي المتحد بمبلغ 1,494,970 ألف دينار كويتي كما في 30 سبتمبر 2023 (31 ديسمبر 2022: 2,311,576 ألف دينار كويتي و30 سبتمبر 2022: لا شيء دينار كويتي)، والتي تمثل نسبة 7.9% من صافي أرصدة مديني التمويل كما في 30 سبتمبر 2023 (31 ديسمبر 2022: 12.3% و30 سبتمبر 2022: لا شيء). إن البنك بصدد تحويل هذه التسهيلات لتتوافق مع الشريعة الإسلامية.

في 18 مايو 2023، قامت الشركة الأم باستكمال الحيازة الإلزامية للبنك الأهلي المتحد ش.م.ك.ع. ("الأهلي المتحد الكويت")، مما أدى إلى زيادة ملكية مجموعة بيت التمويل الكويتي (بيتك) في البنك الأهلي المتحد الكويت بنسبة 18.3% (نسبة الزيادة الفعلية 20.3%). وعليه، أصبح إجمالي ملكية المجموعة (المباشرة وغير المباشرة) في البنك الأهلي المتحد الكويت يقدر بنسبة 85.6% (حصة الملكية الفعلية 95.1%) (31 ديسمبر 2022: 67.3% (حصة الملكية الفعلية 74.9%) و30 سبتمبر 2022: لا شيء).

في 30 يوليو 2023، توصلت الشركة الأم إلى اتفاقية مبدئية مع البنك الأهلي المتحد الكويت للدخول في معاملة دمج عن طريق الاندماج من خلال مبادلة الأسهم، حيث تكون الشركة الأم هي الشركة القائمة بالدمج، ويكون البنك الأهلي المتحد الكويت هو الشركة الخاضعة للدمج. وعليه، فقد بدأت الشركة الأم بالإجراءات المطلوبة للحصول على موافقات السلطات التنظيمية وتنفيذ عملية الاندماج وفقاً للقوانين واللوائح المعمول بها.

4 تكلفة تمويل وتوزيعات مقدرة إلى المودعين

قدرت إدارة البنك التوزيعات إلى المودعين والأرباح الخاصة بمساهمي البنك استناداً إلى نتائج فترة التسعة أشهر المنتهية في 30 سبتمبر 2023. إن التوزيعات الفعلية إلى المودعين والأرباح الخاصة بمساهمي البنك قد تختلف عن المبالغ الواردة في بيان الدخل المرحلي المكثف المجمع.

إن الربح الفعلي الذي سيتم توزيعه على كافة الأطراف المعنية سيتم تحديده من قبل مجلس إدارة البنك وفقاً للنظام الأساسي للبنك، استناداً إلى النتائج السنوية المدققة للسنة التي تنتهي في 31 ديسمبر 2023.

5 ربحية السهم الأساسية والمخفضة الخاصة بمساهمي البنك

تحتسب ربحية السهم الأساسية والمخفضة من خلال قسمة ربح الفترة الخاص بمساهمي البنك بعد مدفوعات أرباح أوراق رأسمالية وصكوك مستدامة - الشريحة 1 على المتوسط المرجح لعدد الأسهم العادية القائمة خلال الفترة بعد التعديل مقابل أسهم الخزينة التي تحتفظ بها المجموعة.

بيت التمويل الكويتي ش.م.ك.ع. وشركاته التابعة

إيضاحات حول المعلومات المالية المرحلية المكثفة المجمعة (غير مدققة)
في 30 سبتمبر 2023

5 ربحية السهم الأساسية والمخفضة الخاصة بمساهمي البنك (تتمة)

التسعة أشهر المنتهية في		الثلاثة أشهر المنتهية في		
30 سبتمبر 2022	30 سبتمبر 2023	30 سبتمبر 2022	30 سبتمبر 2023	
205,772	461,531	67,689	128,141	ربحية السهم الأساسية والمخفضة: ربح الفترة الخاص بمساهمي البنك (ألف دينار كويتي) ناقصاً: مدفوعات أرباح أوراق رأسمالية وصكوك مستدامة - الشريحة 1 (ألف دينار كويتي)
(4,140)	(10,870)	-	-	
201,632	450,661	67,689	128,141	ربح الفترة الخاص بمساهمي البنك بعد مدفوعات أرباح أوراق رأسمالية وصكوك مستدامة - الشريحة 1 (ألف دينار كويتي)
10,537,803	14,629,265	10,537,781	14,606,341	المتوسط المرجح لعدد الأسهم القائمة خلال الفترة، بالصافي بعد أسهم الخزينة (ألف سهم)
19.13 فلس	30.81 فلس	6.42 فلس	8.77 فلس	ربحية السهم الأساسية والمخفضة الخاصة بمساهمي البنك

تم إعادة إدراج ربحية السهم الأساسية والمخفضة المقارنة لكي تعكس أسهم المنحة المصدرة (إيضاح 10). لم ينتج عن برنامج المدفوعات بالأسهم للموظفين أي تأثير على ربحية السهم.

6 الضرائب

ألف دينار كويتي		ألف دينار كويتي		
التسعة أشهر المنتهية في	30 سبتمبر 2023	الثلاثة أشهر المنتهية في	30 سبتمبر 2023	
(1,846)	(4,156)	(606)	(1,279)	حصة مؤسسة الكويت للتقدم العلمي
(6,982)	(13,122)	(2,346)	(5,292)	ضريبة دعم العمالة الوطنية الزكاة (استناداً إلى قانون الزكاة رقم 46 لسنة 2006)
(3,437)	(5,746)	(930)	(1,925)	ضرائب متعلقة بشركات تابعة
(57,612)	(93,320)	(26,784)	(48,383)	
(69,877)	(116,344)	(30,666)	(56,879)	

بيت التمويل الكويتي ش.م.ك.ع. وشركاته التابعة

إيضاحات حول المعلومات المالية المرحلية المكثفة المجمعة (غير مدققة)
في 30 سبتمبر 2023

7 الاحتياطات

يتم تحليل حركة الاحتياطات كما يلي:

30 سبتمبر 2023

ألف دينار كويتي	احتياطات أخرى	احتياطي تحويل عملات أجنبية	احتياطي القيمة العادلة	احتياطي أسهم خزينة	أرباح مرحلة	احتياطي اختياري	احتياطي اجباري	
111,451	(31,381)	(603,493)	47,135	15,028	29,608	251,206	403,348	الرصيد في 1 يناير 2023
461,531	-	-	-	-	461,531	-	-	ربح الفترة
(232,581)	(4,481)	(154,613)	(73,487)	-	-	-	-	خسائر شاملة أخرى
228,950	(4,481)	(154,613)	(73,487)	-	461,531	-	-	إجمالي الإيرادات (الخسائر) الشاملة
(146,063)	-	-	-	-	(146,063)	-	-	توزيعات أرباح نقدية مرحلية (إيضاح 10)
(51,340)	-	-	-	-	(613)	(50,727)	-	زكاة وتبرعات
-	-	-	1	-	(1)	-	-	تحويل احتياطي القيمة العادلة لاستثمار في أوراق مالية مدرج بالقيمة العادلة من خلال الإيرادات الشاملة الأخرى
(2,025)	-	-	-	-	(2,025)	-	-	تعديل تحويل عملات أجنبية لصكوك مستدامة - الشريحة 1 مدفوعات أرباح أوراق رأسمالية وصكوك مستدامة -
(10,870)	-	-	-	-	(10,870)	-	-	الشريحة 1
(4,179)	-	-	-	-	(4,179)	-	-	حصة المجموعة في تعديلات شركات زميلة
96,419	-	-	-	-	96,419	-	-	تأثير تطبيق معيار المحاسبة الدولي 29 (إيضاح 17)
(12,305)	(12,305)	-	-	-	-	-	-	حيازة الحصص غير المسيطرة
210,038	(48,167)	(758,106)	(26,351)	15,028	423,807	200,479	403,348	الرصيد في 30 سبتمبر 2023

بيت التمويل الكويتي ش.م.ك.ع. وشركاته التابعة

إيضاحات حول المعلومات المالية المرحلية المكثفة المجمعة (غير مدققة)
في 30 سبتمبر 2023

7 الاحتياطات (تتمة)

30 سبتمبر 2022

ألف دينار كويتي	احتياطات أخرى	احتياطي تحويل عملات أجنبية	احتياطي القيمة العادلة	احتياطي أسهم خزينة	أرباح مرحلة	احتياطي اختياري	احتياطي إجباري	
المجموع								الرصيد في 1 يناير 2022
209,996	(23,178)	(439,587)	57,001	15,028	1,346	233,723	365,663	ربح الفترة
205,772	-	-	-	-	205,772	-	-	خسائر شاملة أخرى
(121,358)	-	(86,144)	(35,214)	-	-	-	-	
84,414	-	(86,144)	(35,214)	-	205,772	-	-	إجمالي الإيرادات (الخسائر) الشاملة
(20,202)	-	-	-	-	-	(20,202)	-	الزكاة
-	-	-	(90)	-	90	-	-	تحويل احتياطي القيمة العادلة لاستثمارات في أسهم مدرجة
(6,225)	-	-	-	-	(6,225)	-	-	بالقيمة العادلة من خلال الإيرادات الشاملة الأخرى
(4,140)	-	-	-	-	(4,140)	-	-	تعديل تحويل عملات أجنبية لصكوك مستدامة - الشريحة 1
(1,756)	-	-	-	-	(1,756)	-	-	مدفوعات أرباح الصكوك المستدامة - الشريحة 1
106,331	-	-	-	-	106,331	-	-	حصة المجموعة في تعديلات شركات زميلة
9,610	-	9,610	-	-	-	-	-	تأثير تطبيق معيار المحاسبة الدولي 29 (إيضاح 17)
								بيع شركة تابعة
378,028	(23,178)	(516,121)	21,697	15,028	301,418	213,521	365,663	الرصيد في 30 سبتمبر 2022

بيت التمويل الكويتي ش.م.ك.ع. وشركاته التابعة

إيضاحات حول المعلومات المالية المرحلية المكثفة المجمعة (غير مدققة)
في 30 سبتمبر 2023

8 النقد والنقد المعادل

الف دينار كويتي		
	(مدققة)	
30 سبتمبر 2022	31 ديسمبر 2022	30 سبتمبر 2023
185,093	250,511	367,153
1,275,928	1,920,026	2,056,340
612,627	985,276	897,705
2,073,648	3,155,813	3,321,198
1,299,368	1,493,211	1,365,055
(1,120,648)	(1,448,002)	(1,706,421)
2,252,368	3,201,022	2,979,832

نقد
أرصدة لدى بنوك مركزية
أرصدة لدى البنوك والمؤسسات المالية – حسابات جارية
نقد وأرصدة لدى البنوك والمؤسسات المالية
رصيد مستحق من البنوك يُستحق خلال 3 أشهر من تاريخ العقد
ناقصاً: الودائع القانونية لدى بنوك مركزية
النقد والنقد المعادل

9 مدينو تمويل

يتألف مدينو التمويل بشكل رئيسي من المرابحة والوكالة والموجودات المؤجرة وأرصدة الاستصناع وأرصدة مديني التمويل الأخرى والدفعات مقدماً، ويتم إدراجها بالصافي بعد انخفاض القيمة كما يلي:

الف دينار كويتي		
	(مدققة)	
30 سبتمبر 2022	31 ديسمبر 2022	30 سبتمبر 2023
13,108,165	19,726,445	19,948,763
(641,961)	(886,761)	(954,219)
12,466,204	18,839,684	18,994,544

مدينو تمويل، بالصافي بعد الأرباح المؤجلة والمعلقة
ناقصاً: مخصص الانخفاض في القيمة

إن رصيد المخصص المتاح للتسهيلات غير النقدية بمبلغ 44,622 ألف دينار كويتي (31 ديسمبر 2022: 38,190 ألف دينار كويتي و30 سبتمبر 2022: 11,922 ألف دينار كويتي) مدرج ضمن مطلوبات أخرى.

يتم احتساب إجمالي مخصص خسائر الائتمان المتوقعة وفقاً لتعليمات بنك الكويت المركزي والتي تتطلب قياس خسائر الائتمان المتوقعة وفقاً لخسائر الائتمان المتوقعة المحتسبة طبقاً للمعيار الدولي للتقارير المالية 9 طبقاً لبنك الكويت المركزي أو المخصص المطلوب التزاماً بتعليمات بنك الكويت المركزي، أيهما أعلى. يُقدر إجمالي مخصص خسائر الائتمان المسجلة وفقاً لتعليمات بنك الكويت المركزي بشأن تسهيلات التمويل النقدية وغير النقدية المستخدمة وغير المستخدمة كما في 30 سبتمبر 2023 بمبلغ 998,841 ألف دينار كويتي (31 ديسمبر 2022: 924,951 ألف دينار كويتي و30 سبتمبر 2022: 653,883 ألف دينار كويتي) بما يتجاوز خسائر الائتمان المتوقعة لمديني التمويل وفقاً للمعيار الدولي للتقارير المالية 9 طبقاً لبنك الكويت المركزي بمبلغ 560,800 ألف دينار كويتي (31 ديسمبر 2022: 517,209 ألف دينار كويتي و30 سبتمبر 2022: 382,142 ألف دينار كويتي).

فيما يلي تحليل مجمل مبالغ التسهيلات الائتمانية ومخصص خسائر الائتمان المتوقعة المقابلة بناءً على معايير التصنيف إلى مراحل وفقاً للمعيار الدولي للتقارير المالية 9 التزاماً بتعليمات بنك الكويت المركزي:

بيت التمويل الكويتي ش.م.ك.ع. وشركاته التابعة

إيضاحات حول المعلومات المالية المرحلية المكثفة المجمعة (غير مدققة)
في 30 سبتمبر 2023

9 مدينو تمويل (تتمة)

30 سبتمبر 2023			
المرحلة 1 ألف دينار كويتي	المرحلة 2 ألف دينار كويتي	المرحلة 3 ألف دينار كويتي	المجموع ألف دينار كويتي
17,478,626	2,005,209	464,928	19,948,763
2,215,626	281,658	38,419	2,535,703
86,389	98,373	253,279	438,041
مدينو تمويل			
التزامات تمويل ومطلوبات محتملة (إيضاح 13)			
مخصص خسائر الائتمان المتوقعة للتسهيلات الائتمانية			
31 ديسمبر 2022			
المرحلة 1 ألف دينار كويتي	المرحلة 2 ألف دينار كويتي	المرحلة 3 ألف دينار كويتي	المجموع ألف دينار كويتي
17,517,022	1,792,459	416,964	19,726,445
2,259,563	254,154	32,202	2,545,919
83,848	115,187	208,707	407,742
مدينو تمويل			
التزامات تمويل ومطلوبات محتملة (إيضاح 13)			
مخصص خسائر الائتمان المتوقعة للتسهيلات الائتمانية			
30 سبتمبر 2022			
المرحلة 1 ألف دينار كويتي	المرحلة 2 ألف دينار كويتي	المرحلة 3 ألف دينار كويتي	المجموع ألف دينار كويتي
10,996,065	1,812,904	299,196	13,108,165
1,060,904	268,425	15,786	1,345,115
29,646	111,272	130,823	271,741
مدينو تمويل			
التزامات تمويل ومطلوبات محتملة (إيضاح 13)			
مخصص خسائر الائتمان المتوقعة للتسهيلات الائتمانية			

يتم توضيح تحليل التغيرات في خسائر الائتمان المتوقعة فيما يتعلق بالتسهيلات الائتمانية (التسهيلات النقدية وغير النقدية) المحتسبة وفقاً للمعيار الدولي للتقارير المالية 9 التزاماً بتعليمات بنك الكويت المركزي بالتفصيل في الجدول التالي:

30 سبتمبر 2023			
المرحلة 1 ألف دينار كويتي	المرحلة 2 ألف دينار كويتي	المرحلة 3 ألف دينار كويتي	المجموع ألف دينار كويتي
83,848	115,187	208,707	407,742
5,608	223	(5,831)	-
6,194	3,671	75,423	85,288
-	-	(10,910)	(10,910)
(9,261)	(20,708)	(14,110)	(44,079)
86,389	98,373	253,279	438,041
مخصص خسائر الائتمان المتوقعة كما في 1 يناير 2023			
التأثير نتيجة التحويل بين المراحل			
صافي الزيادة في خسائر الائتمان المتوقعة للفترة			
مبالغ مشطوبة			
تعديلات تحويل عملات أجنبية			
30 سبتمبر 2023			
المرحلة 1 ألف دينار كويتي	المرحلة 2 ألف دينار كويتي	المرحلة 3 ألف دينار كويتي	المجموع ألف دينار كويتي
31,495	120,110	147,230	298,835
10,666	(8,998)	(1,668)	-
(7,722)	29,935	19,416	41,629
-	-	(12,677)	(12,677)
(4,793)	(29,775)	(21,478)	(56,046)
29,646	111,272	130,823	271,741
مخصص خسائر الائتمان المتوقعة كما في 1 يناير 2022			
التأثير نتيجة التحويل بين المراحل			
صافي (النقص) الزيادة في خسائر الائتمان المتوقعة للفترة			
مبالغ مشطوبة			
تعديلات تحويل عملات أجنبية			
30 سبتمبر 2022			

10 رأس المال وإصدار أسهم منحة وتوزيعات أرباح نقدية

وافقت الجمعية العمومية العادية لمساهمي البنك المنعقدة بتاريخ 20 مارس 2023 على توزيع أسهم منحة بنسبة 10% (2021): من رأس المال المصدر والمدفوع بالكامل وتوزيعات الأرباح النقدية بقيمة 15 فلس للسهم (2021: 12 فلس للسهم) على مساهمي البنك للسنة المنتهية في 31 ديسمبر 2022.

وافقت الجمعية العمومية غير العادية لمساهمي البنك المنعقدة بتاريخ 20 مارس 2023 أيضاً على زيادة رأس المال المصرح به ليتكون من 14,764,456,572 سهم (31 ديسمبر 2022: 13,485,707,127 و 30 سبتمبر 2022: 13,485,707,127) سهم بقيمة 100 فلس للسهم.

يتكون رأس المال المصدر والمدفوع بالكامل كما في 30 سبتمبر 2023 من 14,764,456,572 سهم (31 ديسمبر 2022: 13,422,233,248 و 30 سبتمبر 2022: 9,285,707,127) سهم بقيمة 100 فلس للسهم.

وافق مجلس الإدارة على توزيع أرباح نقدية مرحلية قدرها 10 فلس للسهم فيما يتعلق بالأسهم القائمة كما في 30 يونيو 2023، وقد تم سدادها خلال الفترة الحالية.

11 أوراق رأسمالية وصكوك مستدامة - الشريحة 1

الف دينار كويتي		
	(مدققة)	
30 سبتمبر 2022	31 ديسمبر 2022	30 سبتمبر 2023
233,100	225,408	227,384
-	117,926	118,965
-	158,332	159,727
233,100	501,666	506,076

صكوك مستدامة - الشريحة 1 صادرة عن البنك (أ)
أوراق رأسمالية مستدامة - الشريحة 1 صادرة من قبل البنك الأهلي المتحد (ب)
صكوك مستدامة - الشريحة 1 لسنة 2021 صادرة عن البنك الأهلي المتحد ش.م.ك.ع. (ج)

(أ) في 30 يونيو 2021، قام البنك من خلال ترتيب صكوك متوافقة مع أحكام الشريعة الإسلامية بإصدار الصكوك المستدامة - الشريحة 1 بمبلغ 750 مليون دولار أمريكي. تمثل صكوك الشريحة 1 أوراق مالية مستدامة ليس لها تاريخ استرداد محدد وتمثل التزامات مباشرة غير مكفولة بضمان ومساندة (ذات أولوية فقط على رأس المال) للبنك وتخضع للشروط والأحكام الواردة في اتفاقية المضاربة. يتم إدراج الصكوك المستدامة - الشريحة 1 في سوق لندن للأوراق المالية ويمكن استدعاؤها من قبل البنك بعد فترة تبلغ خمس سنوات تنتهي في سبتمبر 2026 ("تاريخ الاستدعاء الأول") أو أي تاريخ سداد مدفوعات أرباح لاحق لذلك التاريخ وفقاً لبعض شروط الاسترداد.

يتم استثمار صافي متحصلات الصكوك المستدامة - الشريحة 1 عن طريق المضاربة مع البنك (كمضارب) على أساس مشترك غير مقيد ومن قبل البنك ضمن سياق أنشطته التجارية العامة التي يتم تنفيذها من خلال وعاء المضاربة العام. تحمل الصكوك المستدامة - الشريحة 1 معدل ربح متوقع بنسبة 3.6% سنوياً سيتم سداده كل نصف سنة وفقاً لشروط الإصدار. يتم المحاسبة عن تكاليف المعاملة المتكبدة من إصدار الصكوك المستدامة - الشريحة 1 كتخفيض من حقوق الملكية.

(ب) تحمل الأوراق الرأسمالية الإضافية المستدامة - الشريحة 1 والمتوافقة مع معايير بازل 3 الصادرة عن البنك الأهلي المتحد خلال سنة 2015 معدل توزيع أولي قدره 6.875% سنوياً يستحق الدفع كل نصف سنة مع إعادة تعيينه بعد كل 5 سنوات. عند اكتمال فترة الخمس سنوات الأولية، وخلال سنة 2020، تم إعادة تعيين معدل التوزيع إلى 5.839%. تعتبر هذه الأوراق المالية مستدامة ومساندة وغير مضمونة. إن الأوراق المالية مدرجة في بورصة أيرلندا، ويمكن للبنك الأهلي المتحد أن يختار إجراء التوزيع حسب تقديره. ولا يحق لحاملي هذه الأوراق المالية المطالبة بها ولن يتم اعتبار هذا الحدث تعثراً. لا تحمل الأوراق المالية تاريخ استحقاق وقد تم تصنيفها ضمن حقوق الملكية.

(ج) خلال السنة المنتهية في 31 ديسمبر 2021، أكمل البنك الأهلي المتحد ش.م.ك.ع. إصدار صكوك رأسمالية مستدامة إضافية - الشريحة 1 متوافقة مع معايير بازل 3 بقيمة 600 مليون دولار أمريكي وتحمل معدل ربح قدره 3.875% سنوياً. وهي مؤهلة لتصنيفها ضمن حقوق الملكية، وهي مساندة وغير مضمونة وتحمل مبلغ توزيع دوري، وتستحق الدفع كل نصف سنة كمتأخرات، ويمكن استدعاؤها بعد فترة خمس سنوات من الإصدار حتى تاريخ الاستدعاء الأول الذي ينتهي في سبتمبر 2026 أو أي تاريخ توزيع أرباح بعد ذلك يخضع لبعض شروط الاسترداد، بما في ذلك الموافقة المسبقة لبنك الكويت المركزي. يتم إدراج الأوراق المالية في بورصة أيرلندا وناسداك دبي.

12 مكافأة أعضاء مجلس الإدارة

وافقت الجمعية العمومية العادية لمساهمي البنك للسنة المنتهية في 31 ديسمبر 2022 المنعقدة بتاريخ 20 مارس 2023 على مكافأة أعضاء مجلس الإدارة الموصي بها للسنة المنتهية في 31 ديسمبر 2022 بمبلغ 1,096 ألف دينار كويتي (2021: 1,096 ألف دينار كويتي).

13 مطلوبات محتملة والتزامات

كان هناك مطلوبات محتملة والتزامات قائمة بتاريخ المركز المالي ضمن سياق الأعمال العادي فيما يتعلق بما يلي:

ألف دينار كويتي			
(مدققة)			
30 سبتمبر 2022	31 ديسمبر 2022	30 سبتمبر 2023	
178,488	515,682	444,061	حوالات مقبولة وخطابات ائتمان
1,166,627	2,030,237	2,091,642	خطابات ضمان
1,345,115	2,545,919	2,535,703	مطلوبات محتملة
294,853	421,459	466,371	التزامات رأسمالية وأخرى

بيت التمويل الكويتي ش.م.ك.ع. وشركاته التابعة

إيضاحات حول المعلومات المالية المرحلية المكثفة المجمعة (غير مدققة)

في 30 سبتمبر 2023

14 معاملات مع أطراف ذات علاقة

يمثل بعض الأطراف ذات علاقة (المساهمون الرئيسيون وأعضاء مجلس الإدارة والموظفين التنفيذيين ومسؤولي المجموعة وأقاربهم من الدرجة الأولى والشركات الزميلة والمشاريع المشتركة والشركات التي يمثلون الملاك الرئيسيين لها)، المودعين وعملاء تسهيلات تمويلية للمجموعة، ضمن سياق الأعمال العادي. تم إجراء تلك المعاملات بنفس الشروط بشكل كبير بما في ذلك معدلات الربح والضمانات كذلك السائدة في نفس الوقت بالنسبة لمعاملات مماثلة لها مع أطراف غير ذات علاقة ولم تتضمن أكثر من المقدار الطبيعي من المخاطر.

فيما يلي الأرصدة المدرجة ضمن بيان المركز المالي المرحلي المكثف المجمع:

المجموع							
30 سبتمبر 2022	31 ديسمبر 2022 (مدققة)	30 سبتمبر 2023	أطراف أخرى ذات علاقة	أعضاء مجلس إدارة ومسؤولون تنفيذيون	شركات زميلة	مساهمون رئيسيون	
213,147	233,487	139,405	12,494	2,334	124,577	-	أطراف ذات علاقة
62,635	79,490	11,591	-	-	11,591	-	مدينو تمويل والمستحق من البنوك
457,933	1,192,450	1,305,234	-	-	-	1,305,234	المستحق إلى بنوك
54,887	79,374	67,794	24,746	30,037	13,011	-	المستحق إلى مؤسسات مالية
6,486	16,215	15,202	6	-	12,776	2,420	حسابات المودعين
							مطلوبات محتملة والتزامات

فيما يلي المعاملات مع أطراف ذات علاقة المدرجة ضمن بيان الدخل المرحلي المكثف المجمع:

المجموع							
30 سبتمبر 2022	30 سبتمبر 2023	أطراف أخرى ذات علاقة	أعضاء مجلس إدارة ومسؤولون تنفيذيون	شركات زميلة	مساهمون رئيسيون		
4,953	6,743	491	66	6,186	-	إيرادات تمويل	
142	536	1	143	312	80	إيرادات أتعاب وعمولات	
10,002	43,504	520	304	1,129	41,551	تكلفة تمويل وتوزيعات مقدره إلى المودعين	

بيت التمويل الكويتي ش.م.ك.ع. وشركاته التابعة

إيضاحات حول المعلومات المالية المرئية المكثفة المجمعة (غير مدققة)

في 30 سبتمبر 2023

14 معاملات مع أطراف ذات علاقة (تتمة)

فيما يلي رواتب وبدلات ومكافآت موظفي الإدارة العليا ومكافآت نهاية خدمة موظفي الإدارة العليا ومكافآت أعضاء مجلس إدارة البنك وكافة الشركات التابعة المجمعة:

ألف دينار كويتي

التسعة أشهر المنتهية في	
30 سبتمبر 2022	30 سبتمبر 2023
10,618	13,927
1,012	1,552
201	697
<u>11,831</u>	<u>16,176</u>

رواتب وبدلات ومكافآت موظفي الإدارة العليا
مكافآت نهاية الخدمة ومزايا طويلة الأجل لموظفي الإدارة العليا
مكافآت أعضاء مجلس الإدارة

فيما يلي تفاصيل حصص أعضاء مجلس الإدارة والمسؤولين التنفيذيين وأقاربهم من الدرجة الأولى بالمجموعة:

ألف دينار كويتي

القيم (مدققة)			عدد الأطراف ذات العلاقة (أقارب أعضاء مجلس الإدارة أو المسؤولين التنفيذيين) (مدققة)			عدد أعضاء مجلس الإدارة أو المسؤولين التنفيذيين (مدققة)		
30 سبتمبر 2022	31 ديسمبر 2022	30 سبتمبر 2023	30 سبتمبر 2022	31 ديسمبر 2022	30 سبتمبر 2023	30 سبتمبر 2022	31 ديسمبر 2022	30 سبتمبر 2023
1,726	12,950	12,415	18	18	28	25	29	30
21,959	21,437	26,316	115	116	121	48	67	79
2,161	18,628	19,080	2	3	4	1	3	4
2,151	2,415	2,024	23	21	19	61	81	91
7,243	11,657	11,907	128	130	132	80	84	104
2,881	2,943	2,094	3	3	4	4	5	5

أعضاء مجلس الإدارة

تسهيلات تمويلية وبطاقات ائتمان
حسابات مودعين
ضمانات مقابل تسهيلات تمويلية

المسؤولون التنفيذيون

تسهيلات تمويلية وبطاقات ائتمان
حسابات مودعين
ضمانات مقابل تسهيلات تمويلية

15 التحليل القطاعي

معلومات القطاعات الأساسية

يتم تنظيم أنشطة المجموعة لأغراض الإدارة في أربع قطاعات أعمال رئيسية. إن الأنشطة والخدمات الرئيسية ضمن هذه القطاعات هي كما يلي:

إدارة السيولة واستثمارات المراهبة والاستثمار في أوراق دين مالية وتبادل الودائع مع البنوك والمؤسسات المالية والعلاقات المصرفية الدولية.	:	الخزينة
توفر الخدمات المصرفية الاستهلاكية مجموعة متنوعة من المنتجات والخدمات إلى العملاء من الأفراد. وتوفر الخدمات المصرفية الخاصة مجموعة شاملة من الخدمات المصرفية المخصصة والمبتكرة للعملاء من الأفراد ذوي الملاءة المالية العالية.	:	الأعمال المصرفية للأفراد والخدمات المصرفية الخاصة
تقديم مجموعة من الخدمات المصرفية ومنتجات الاستثمار إلى الشركات وتقديم خدمات تمويل مرابحة للسلع والعقارات وتسهيلات إجارة محلية ووكالة واستصناع.	:	الأعمال المصرفية للشركات
إدارة الاستثمارات المباشرة في الأسهم والاستثمارات العقارية والمنشآت غير المصرفية لدى المجموعة والشركات الزميلة وشركات المحاصة.	:	الاستثمار

ألف دينار كويتي

المجموع	الاستثمار	الأعمال المصرفية للشركات	الأعمال المصرفية للأفراد والخدمات المصرفية الخاصة	الخزينة	
37,068,761	4,493,695	11,163,193	9,127,621	12,284,252	30 سبتمبر 2023 إجمالي الموجودات
31,033,252	849,181	6,118,086	16,082,960	7,983,025	إجمالي المطلوبات
1,115,780	152,679	371,401	360,323	231,377	إيرادات التشغيل
(23,544)	(33,238)	(5,679)	16,435	(1,062)	مخصصات وانخفاض القيمة
520,693	(82,327)	278,802	163,890	160,328	ربح (خسارة) الفترة

ألف دينار كويتي

المجموع	الاستثمار	الأعمال المصرفية للشركات	الأعمال المصرفية للأفراد والخدمات المصرفية الخاصة	الخزينة	
22,668,291	1,697,718	6,041,404	7,335,882	7,593,287	30 سبتمبر 2022 إجمالي الموجودات
20,206,033	562,323	3,145,572	12,819,134	3,679,004	إجمالي المطلوبات
698,014	110,298	215,886	193,033	178,797	إيرادات التشغيل
(59,618)	(29,066)	2,186	(5,946)	(26,792)	المخصصات وانخفاض القيمة
248,641	(98,538)	166,430	40,553	140,196	ربح (خسارة) الفترة

16 القيمة العادلة

تستخدم المجموعة الجدول الهرمي التالي لتحديد القيمة العادلة للموجودات المالية والإفصاح عنها حسب أسلوب التقييم:

المستوى 1: الأسعار المعلنة (غير المعدلة) في الأسواق النشطة؛ و
المستوى 2: أساليب أخرى يكون لجميع مدخلاتها تأثيراً ملموساً على القيمة العادلة المسجلة ملحوظة إما بشكل مباشر أو غير مباشر؛
و
المستوى 3: أساليب أخرى تستخدم المدخلات ذات التأثير الجوهري على القيمة العادلة المسجلة والتي لا تستند إلى بيانات السوق الملحوظة.

يعرض الجدول التالي الجدول الهرمي لقياس القيمة العادلة للموجودات المالية والمطلوبات المالية لدى المجموعة كما في 30 سبتمبر 2023:

ألف دينار كويتي

المجموع	(المستوى 3)	(المستوى 2)	(المستوى 1)	موجودات مالية مقاسة بالقيمة العادلة:
16,847	-	16,847	-	رأس مال مشترك مدرج بالقيمة العادلة من خلال الأرباح أو الخسائر
107,106	32,419	34,413	40,274	أسهم مدرجة بالقيمة العادلة من خلال الأرباح أو الخسائر
152,537	92,038	19,666	40,833	أسهم مدرجة بالقيمة العادلة من خلال الإيرادات الشاملة الأخرى
343,304	-	-	343,304	أوراق دين مالية مدرجة بالقيمة العادلة من خلال الأرباح أو الخسائر
3,042,785	40,459	15,952	2,986,374	أوراق دين مالية مدرجة بالقيمة العادلة من خلال الإيرادات الشاملة الأخرى
8,409	-	8,409	-	مشتقات الموجودات المالية:
216,098	-	216,098	-	عقود آجلة
55,641	-	55,641	-	مبادلات معدلات الربح
80	-	80	-	مبادلات عملات
				أخرى
<u>3,942,807</u>	<u>164,916</u>	<u>367,106</u>	<u>3,410,785</u>	

ألف دينار كويتي

المجموع	(المستوى 3)	(المستوى 2)	(المستوى 1)	مطلوبات مالية مقاسة بالقيمة العادلة:
9,769	-	9,769	-	مشتقات المطلوبات المالية:
56,357	-	56,357	-	عقود آجلة
2,668	-	2,668	-	مبادلات معدلات الربح
834	-	834	-	مبادلات عملات
91	-	91	-	معادن ثمينة متضمنة
				أخرى
<u>69,719</u>	<u>-</u>	<u>69,719</u>	<u>-</u>	

16 القيمة العادلة (تتمة)

يعرض الجدول التالي الجدول الهرمي لقياس القيمة العادلة للموجودات المالية والمطلوبات المالية لدى المجموعة كما في 31 ديسمبر 2022:

ألف دينار كويتي	(المستوى 3)	(المستوى 2)	(المستوى 1)	موجودات مالية مقاسة بالقيمة العادلة:
المجموع				
16,847	-	16,847	-	رأس مال مشترك مدرج بالقيمة العادلة من خلال الأرباح أو الخسائر
96,013	22,320	35,711	37,982	أسهم مدرجة بالقيمة العادلة من خلال الأرباح أو الخسائر
133,781	78,072	17,607	38,102	أسهم مدرجة بالقيمة العادلة من خلال الإيرادات الشاملة الأخرى
301,242	-	-	301,242	أوراق دين مالية مدرجة بالقيمة العادلة من خلال الأرباح أو الخسائر
2,879,094	43,180	31,019	2,804,895	أوراق دين مالية مدرجة بالقيمة العادلة من خلال الإيرادات الشاملة الأخرى
				مشتقات الموجودات المالية:
18,579	-	18,579	-	عقود آجلة
171,346	-	171,346	-	مبادلات معدلات الربح
42,815	-	42,815	-	مبادلات عملات
3,126	-	3,126	-	معادن ثمينة متضمنة
261	-	261	-	أخرى
<u>3,663,104</u>	<u>143,572</u>	<u>337,311</u>	<u>3,182,221</u>	

ألف دينار كويتي	(المستوى 3)	(المستوى 2)	(المستوى 1)	مطلوبات مالية مقاسة بالقيمة العادلة:
المجموع				مشتقات المطلوبات المالية:
15,634	-	15,634	-	عقود آجلة
51,381	-	51,381	-	مبادلات معدلات الربح
6,276	-	6,276	-	مبادلات عملات
1,422	-	1,422	-	معادن ثمينة متضمنة
369	-	369	-	أخرى
<u>75,082</u>	<u>-</u>	<u>75,082</u>	<u>-</u>	

16 القيمة العادلة (تتمة)

يعرض الجدول التالي الجدول الهرمي لقياس القيمة العادلة للموجودات المالية والمطلوبات المالية لدى المجموعة كما في 30 سبتمبر 2022:

ألف دينار كويتي				موجودات مالية مقاسة بالقيمة العادلة:
المجموع	(المستوى 3)	(المستوى 2)	(المستوى 1)	
16,169	-	16,169	-	رأس مال مشترك مدرج بالقيمة العادلة من خلال الأرباح أو الخسائر
89,168	21,784	29,017	38,367	أسهم مدرجة بالقيمة العادلة من خلال الأرباح أو الخسائر
104,550	62,371	-	42,179	أسهم مدرجة بالقيمة العادلة من خلال الإيرادات الشاملة الأخرى
338,830	-	-	338,830	استثمار في صكوك مدرجة بالقيمة العادلة من خلال الأرباح أو الخسائر
2,457,819	42,484	-	2,415,335	استثمار في صكوك مدرجة بالقيمة العادلة من خلال الإيرادات الشاملة الأخرى
مشتقات الموجودات المالية:				
4,506	-	4,506	-	عقود آجلة
8,658	-	8,658	-	مبادلات معدلات الربح
21,991	-	21,991	-	مبادلات عملات
<u>3,041,691</u>	<u>126,639</u>	<u>80,341</u>	<u>2,834,711</u>	
ألف دينار كويتي				مطلوبات مالية مقاسة بالقيمة العادلة:
المجموع	(المستوى 3)	(المستوى 2)	(المستوى 1)	
2,621	-	2,621	-	مشتقات المطلوبات المالية:
1,439	-	1,439	-	عقود آجلة
809	-	809	-	مبادلات عملات
				معادن ثمينة متضمنة
<u>4,869</u>	<u>-</u>	<u>4,869</u>	<u>-</u>	

لم يتم إجراء أي تحويلات بين مستويات الجدول الهرمي.

تضمنت الاستثمارات ضمن المستوى 3 صكوك غير مسعرة بمبلغ 40,459 ألف دينار كويتي (31 ديسمبر 2022: 43,180 ألف دينار كويتي و30 سبتمبر 2022: 42,484 ألف دينار كويتي) واستثمارات في أسهم غير مسعرة بمبلغ 124,457 ألف دينار كويتي (31 ديسمبر 2022: 100,392 ألف دينار كويتي و30 سبتمبر 2022: 84,155 ألف دينار كويتي). يمثل الاستثمار في أوراق الدين المالية المدرجة ضمن هذه الفئة استثماراً في أوراق دين مالية تم إصدارها من جهات سيادية ومؤسسات مالية وشركات. يتم تقدير القيمة العادلة للاستثمار غير المسعر في أوراق الدين المالية باستخدام طريقة التدفقات النقدية المخصومة بواسطة معدل خصم يتراوح من نسبة 6.6% إلى 15.0% (31 ديسمبر 2022: 5.9% إلى 15.1% و30 سبتمبر 2022: 4.9% إلى 12.2%). يتم قياس الاستثمارات في الأسهم غير المسعرة وفقاً للقيمة العادلة باستخدام أسلوب تقييم مناسب في ظل هذه الظروف. تتضمن أساليب التقييم نماذج التدفقات النقدية المخصومة ومعلومات السوق الملحوظة للشركات المقارنة ومعلومات المعاملات الحديثة وصافي قيم الموجودات. تتضمن المدخلات الجوهرية غير الملحوظة المستخدمة في أساليب التقييم بصورة أساسية معدل الخصم ومعدل النمو النهائي وتقديرات الإيرادات والأرباح. إن التأثير على بيانات المركز المالي أو الدخل أو التغيرات في حقوق الملكية المجمعة لا يكون مادياً إذا تم تعديل متغيرات المخاطر ذات الصلة المستخدمة في تقديرات القيمة العادلة لقياس الاستثمارات في الأسهم غير المسعرة وفقاً للقيمة العادلة بنسبة 5%.

16 القيمة العادلة (تتمة)

يعرض الجدول التالي مطابقة الرصيد الافتتاحي والختامي للموجودات المالية المقاسة بالقيمة العادلة ضمن المستوى 3:

الف دينار كويتي		
2022	2023	
132,524	143,572	كما في 1 يناير
4,852	(2,869)	إعادة قياس القيمة العادلة
(10,737)	24,213	شراء (بيع)، بالصافي
<u>126,639</u>	<u>164,916</u>	كما في 30 سبتمبر

17 المحاسبة عن التضخم المرتفع

يمارس البنك الكويتي التركي للمساهمة باعتباره شركة تابعة لعمليات المصرفية في تركيا. حيث تم في أبريل 2022 تقييم الاقتصاد التركي كالاقتصاد ذي تضخم مرتفع استناداً إلى معدلات التضخم التراكمية على مدى السنوات الثلاثة السابقة. حددت المجموعة مؤشر أسعار المستهلك ("المؤشر") المقدم من معهد الإحصاء التركي ليكون مؤشر عام مناسب للأسعار ليتم أخذه في الاعتبار عند تطبيق معيار المحاسبة الدولي 29 التقرير المالي في الاقتصاديات ذات التضخم المرتفع على البيانات المالية للشركة التابعة. فيما يلي مستوى وحركة مؤشر الأسعار خلال فترات المعلومات المالية المرحلية المكثفة المجمعة الحالية والسابقة:

عامل التحويل	المؤشر	فترة المعلومات المالية المرحلية المكثفة المجمعة
1.447	1614.31	30 سبتمبر 2023
1.623	1115.26	31 ديسمبر 2022
1.478	1015.65	30 سبتمبر 2022
1.361	686.95	31 ديسمبر 2021

**KUWAIT FINANCE HOUSE K.S.C.P. AND
ITS SUBSIDIARIES**

**INTERIM CONDENSED CONSOLIDATED
FINANCIAL INFORMATION (UNAUDITED)**

30 SEPTEMBER 2023



**Building a better
working world**

Ernst & Young
Al Aiban, Al Osaimi & Partners
P.O. Box 74
18–20th Floor, Baitak Tower
Ahmed Al Jaber Street
Safat Square 13001, Kuwait

Tel: +965 2295 5000
Fax: +965 2245 6419
kuwait@kw.ey.com
ey.com/mena

Deloitte.

**Deloitte & Touche
Al-Wazzan & Co.**

Ahmed Al-Jaber Street, Sharq
Dar Al-Awadi Complex, Floors 7 & 9
P.O. Box 20174, Safat 13062
Kuwait
Tel : + 965 22408844, 22438060
Fax: + 965 22408855, 22452080
www.deloitte.com

REPORT ON REVIEW OF INTERIM CONDENSED CONSOLIDATED FINANCIAL INFORMATION TO THE BOARD OF DIRECTORS OF KUWAIT FINANCE HOUSE K.S.C.P.

Introduction

We have reviewed the accompanying interim condensed consolidated statement of financial position of Kuwait Finance House K.S.C.P. (“the Bank”) and its subsidiaries (collectively “the Group”) as at 30 September 2023 and the related interim condensed consolidated statement of income and the interim condensed consolidated statement of comprehensive income, for the three-month and nine-month periods then ended, and the related interim condensed consolidated statement of changes in equity and interim condensed consolidated statement of cash flows for the nine-month period then ended. The management of the Bank is responsible for the preparation and presentation of this interim condensed consolidated financial information in accordance with the basis of preparation set out in Note 2. Our responsibility is to express a conclusion on this interim condensed consolidated financial information based on our review.

Scope of Review

We conducted our review in accordance with International Standard on Review Engagements 2410, “*Review of Interim Financial Information Performed by the Independent Auditor of the Entity*”. A review of interim financial information consists of making inquiries, primarily of persons responsible for financial and accounting matters, and applying analytical and other review procedures. A review is substantially less in scope than an audit conducted in accordance with International Standards on Auditing and consequently does not enable us to obtain assurance that we would become aware of all significant matters that might be identified in an audit. Accordingly, we do not express an audit opinion.

Conclusion

Based on our review, nothing has come to our attention that causes us to believe that the accompanying interim condensed consolidated financial information is not prepared, in all material respects, in accordance with the basis of preparation set out in Note 2.

Report on Other Legal and Regulatory Requirements

Furthermore, based on our review, the interim condensed consolidated financial information is in agreement with the books of account of the Bank. We further report that, to the best of our knowledge and belief, we have not become aware of any violations of the Companies Law No. 1 of 2016, as amended, and its executive regulations, as amended, or of the Bank's Memorandum of Incorporation and Articles of Association, as amended, during the nine-month period ended 30 September 2023 that might have had a material effect on the business of the Bank or on its financial position.

REPORT ON REVIEW OF INTERIM CONDENSED CONSOLIDATED FINANCIAL INFORMATION TO THE BOARD OF DIRECTORS OF KUWAIT FINANCE HOUSE K.S.C.P. (continued)


Report on Other Legal and Regulatory Requirements (continued)

We further report that, during the course of our review, to the best of our knowledge and belief, we have not become aware of any violations of the provisions of Law No. 32 of 1968, as amended, concerning currency, the Central Bank of Kuwait and the organization of banking business, and its related regulations, during the nine-month period ended 30 September 2023 that might have had a material effect on the business of the Bank or on its financial position.



SHEIKHA AL FULAIJ
LICENCE NO. 289 A
EY
AL AIBAN, AL OSAIMI & PARTNERS

17 October 2023
Kuwait



BADER A. AL-WAZZAN
LICENCE NO. 62A
DELOITTE & TOUCHE
AL-WAZZAN & CO.

Kuwait Finance House K.S.C.P. and Subsidiaries

INTERIM CONDENSED CONSOLIDATED STATEMENT OF INCOME

(UNAUDITED)

For the period ended 30 September 2023

		<i>Three months ended</i>		<i>Nine months ended</i>	
	<i>Notes</i>	30 September 2023	30 September 2022	30 September 2023	30 September 2022
<i>KD 000's</i>					
INCOME					
Financing income		582,025	310,490	1,572,721	792,692
Finance cost and estimated distribution to depositors	4	(326,616)	(122,211)	(858,832)	(284,211)
Net financing income		255,409	188,279	713,889	508,481
Investment income		64,748	20,062	155,077	30,369
Fees and commission income		38,681	23,680	97,426	64,305
Net gain (loss) from foreign currencies		26,315	(1,957)	119,089	60,711
Other operating (loss) income		(3,734)	10,219	30,299	34,148
TOTAL OPERATING INCOME		381,419	240,283	1,115,780	698,014
OPERATING EXPENSES					
Staff costs		(73,107)	(55,045)	(211,735)	(147,901)
General and administrative expenses		(36,487)	(21,577)	(106,834)	(59,748)
Depreciation and amortisation		(21,100)	(8,613)	(57,400)	(26,984)
TOTAL OPERATING EXPENSES		(130,694)	(85,235)	(375,969)	(234,633)
NET OPERATING INCOME BEFORE PROVISIONS AND IMPAIRMENT AND NET MONETARY LOSS		250,725	155,048	739,811	463,381
Provisions and impairment		2,320	(14,378)	(23,544)	(59,618)
Net monetary loss	17	(70,036)	(39,120)	(79,230)	(85,245)
OPERATING PROFIT BEFORE TAXATION		183,009	101,550	637,037	318,518
Taxation	6	(56,879)	(30,666)	(116,344)	(69,877)
PROFIT FOR THE PERIOD		126,130	70,884	520,693	248,641
Attributable to:					
Shareholders of the Bank		128,141	67,689	461,531	205,772
Non-controlling interests		(2,011)	3,195	59,162	42,869
		126,130	70,884	520,693	248,641
BASIC AND DILUTED EARNINGS PER SHARE ATTRIBUTABLE TO THE SHAREHOLDERS OF THE BANK	5	8.77 fils	6.42 fils	30.81 fils	19.13 fils

The attached notes 1 to 17 form part of the interim condensed consolidated financial information.

Kuwait Finance House K.S.C.P. and Subsidiaries

INTERIM CONDENSED CONSOLIDATED STATEMENT OF COMPREHENSIVE INCOME (UNAUDITED)

For the period ended 30 September 2023

	<i>KD 000's</i>			
	<i>Three months ended</i>		<i>Nine months ended</i>	
	<i>30 September 2023</i>	<i>30 September 2022</i>	<i>30 September 2023</i>	<i>30 September 2022</i>
Profit for the period	126,130	70,884	520,693	248,641
<i>Items that will not be reclassified to the interim condensed consolidated statement of income in subsequent periods:</i>				
Revaluation (loss) gain on equity instruments at fair value through other comprehensive income	(669)	(4,714)	411	(3,971)
Net change in pension fund reserve	2,451	-	(4,480)	-
<i>Items that are or may be reclassified subsequently to the interim condensed consolidated statement of income:</i>				
Investment in debt securities at fair value through other comprehensive income:				
Net change in fair value during the period	(37,193)	(15,400)	(110,219)	17,706
Net transfer to interim condensed consolidated statement of income	(4,460)	42,833	3,304	(15,664)
Net (loss) gain on investment in debt securities at fair value through other comprehensive income	(41,653)	27,433	(106,915)	2,042
Share of other comprehensive gain (loss) from associates and joint ventures	440	(1,050)	(140)	(2,082)
Net change in fair value of cash flow hedges	174	-	(1)	-
Exchange differences on translation of foreign operations	(45,678)	(11,965)	(219,910)	(142,292)
Other comprehensive (loss) income for the period	(84,935)	9,704	(331,035)	(146,303)
Total comprehensive income for the period	41,195	80,588	189,658	102,338
Attributable to:				
Shareholders of the Bank	74,986	66,467	228,950	84,414
Non-controlling interests	(33,791)	14,121	(39,292)	17,924
	41,195	80,588	189,658	102,338

The attached notes 1 to 17 form part of the interim condensed consolidated financial information.

Kuwait Finance House K.S.C.P. and Subsidiaries

INTERIM CONDENSED CONSOLIDATED STATEMENT OF FINANCIAL POSITION (UNAUDITED)

As at 30 September 2023

		<i>KD 000's</i>		
		<i>(Audited)</i>		
	<i>Notes</i>	<i>30 September 2023</i>	<i>31 December 2022</i>	<i>30 September 2022</i>
ASSETS				
Cash and balances with banks and financial institutions	8	3,321,198	3,155,813	2,073,648
Due from banks		3,251,776	3,869,894	3,132,211
Financing receivables	9	18,994,544	18,839,684	12,466,204
Investment in debt securities		6,336,048	6,085,453	3,082,784
Trading properties		107,770	95,110	96,760
Investments		276,490	246,641	209,887
Investment in associates and joint ventures		537,858	519,656	429,251
Investment properties		359,561	384,142	344,827
Other assets		1,115,431	975,824	568,554
Goodwill and intangible assets		2,421,328	2,462,625	34,494
Property and equipment		346,757	334,603	229,671
TOTAL ASSETS		37,068,761	36,969,445	22,668,291
LIABILITIES				
Due to banks		4,699,300	4,936,831	2,702,704
Due to financial institutions		3,071,316	2,696,472	1,250,856
Sukuk payables and term financing		655,567	784,191	162,687
Depositors' accounts		21,076,015	21,030,408	15,178,757
Other liabilities		1,531,054	1,235,442	911,029
TOTAL LIABILITIES		31,033,252	30,683,344	20,206,033
EQUITY ATTRIBUTABLE TO SHAREHOLDERS OF THE BANK				
Share capital	10	1,476,445	1,342,223	928,571
Share premium		3,611,765	3,611,765	720,333
Proposed issue of bonus shares	10	-	134,222	-
Treasury shares		(82,328)	(41,763)	(27,828)
Reserves	7	210,038	111,451	378,028
		5,215,920	5,157,898	1,999,104
Proposed cash dividends	10	-	199,907	-
TOTAL EQUITY ATTRIBUTABLE TO THE SHAREHOLDERS OF THE BANK		5,215,920	5,357,805	1,999,104
Perpetual Tier 1 Capital Securities and Sukuks	11	506,076	501,666	233,100
Non-controlling interests		313,513	426,630	230,054
TOTAL EQUITY		6,035,509	6,286,101	2,462,258
TOTAL LIABILITIES AND EQUITY		37,068,761	36,969,445	22,668,291


HAMAD ABDOUL MOHSEN AL-MARZOUQ
(CHAIRMAN)


SHADI A. ZAHRAN
(ACTING GROUP CHIEF EXECUTIVE OFFICER)

The attached notes 1 to 17 form part of the interim condensed consolidated financial information.

Kuwait Finance House K.S.C.P. and Subsidiaries

INTERIM CONDENSED CONSOLIDATED STATEMENT OF CHANGES IN EQUITY (UNAUDITED)

For the period ended 30 September 2023

	<i>Attributable to shareholders of the Bank</i>							<i>Perpetual Tier 1 Capital Securities and Sukuks</i>	<i>Non-controlling interests</i>	<i>Total equity</i>	
	<i>Share capital</i>	<i>Share premium</i>	<i>Proposed issue of bonus shares</i>	<i>Treasury shares</i>	<i>Reserves (Note 7)</i>	<i>Subtotal</i>	<i>Proposed cash dividends</i>	<i>Subtotal</i>			
Balance at 1 January 2023	1,342,223	3,611,765	134,222	(41,763)	111,451	5,157,898	199,907	5,357,805	501,666	426,630	6,286,101
Profit for the period	-	-	-	-	461,531	461,531	-	461,531	-	59,162	520,693
Other comprehensive loss	-	-	-	-	(232,581)	(232,581)	-	(232,581)	-	(98,454)	(331,035)
Total comprehensive income (loss)	-	-	-	-	228,950	228,950	-	228,950	-	(39,292)	189,658
Zakat and donations	-	-	-	-	(51,340)	(51,340)	-	(51,340)	-	-	(51,340)
Issue of bonus shares (Note 10)	134,222	-	(134,222)	-	-	-	-	-	-	-	-
Cash dividends (Note 10)	-	-	-	-	-	-	(199,907)	(199,907)	-	-	(199,907)
Interim cash dividend (Note 10)	-	-	-	-	(146,063)	(146,063)	-	(146,063)	-	-	(146,063)
Net movement in treasury shares	-	-	-	(40,565)	-	(40,565)	-	(40,565)	-	-	(40,565)
Perpetual Tier 1 Sukuk foreign currency translation adjustment	-	-	-	-	(2,025)	(2,025)	-	(2,025)	4,410	-	2,385
Profit payment on Perpetual Tier 1 Capital Securities and Sukuks	-	-	-	-	(10,870)	(10,870)	-	(10,870)	-	(177)	(11,047)
Group's share of associate adjustments	-	-	-	-	(4,179)	(4,179)	-	(4,179)	-	-	(4,179)
Impact of application of IAS 29 (Note 17)	-	-	-	-	96,419	96,419	-	96,419	-	58,496	154,915
Dividends paid to non-controlling interest	-	-	-	-	-	-	-	-	-	(18,056)	(18,056)
Acquisition of non-controlling interest	-	-	-	-	(12,305)	(12,305)	-	(12,305)	-	(114,210)	(126,515)
Net other changes in non-controlling interests	-	-	-	-	-	-	-	-	-	122	122
Balance at 30 September 2023	1,476,445	3,611,765	-	(82,328)	210,038	5,215,920	-	5,215,920	506,076	313,513	6,035,509

The attached notes 1 to 17 form part of the interim condensed consolidated financial information.

Kuwait Finance House K.S.C.P. and Subsidiaries

INTERIM CONDENSED CONSOLIDATED STATEMENT OF CHANGES IN EQUITY (UNAUDITED) (continued)

For the period ended 30 September 2023

KD 000's

	<i>Attributable to shareholders of the Bank</i>							<i>Perpetual Tier 1 Capital Securities and Sukuks</i>	<i>Non-controlling interests</i>	<i>Total equity</i>	
	<i>Share capital</i>	<i>Share premium</i>	<i>Proposed issue of bonus shares</i>	<i>Treasury shares</i>	<i>Reserves (Note 7)</i>	<i>Subtotal</i>	<i>Proposed cash dividends</i>				<i>Subtotal</i>
Balance at 1 January 2022	844,155	720,333	84,416	(27,739)	209,996	1,831,161	100,442	1,931,603	226,875	148,704	2,307,182
Profit for the period	-	-	-	-	205,772	205,772	-	205,772	-	42,869	248,641
Other comprehensive loss	-	-	-	-	(121,358)	(121,358)	-	(121,358)	-	(24,945)	(146,303)
Total comprehensive income	-	-	-	-	84,414	84,414	-	84,414	-	17,924	102,338
Zakat	-	-	-	-	(20,202)	(20,202)	-	(20,202)	-	-	(20,202)
Issue of bonus shares (Note 10)	84,416	-	(84,416)	-	-	-	-	-	-	-	-
Cash dividends (Note 10)	-	-	-	-	-	-	(100,442)	(100,442)	-	-	(100,442)
Net movement in treasury shares	-	-	-	(89)	-	(89)	-	(89)	-	-	(89)
Perpetual Tier 1 Sukuk foreign currency translation adjustment	-	-	-	-	(6,225)	(6,225)	-	(6,225)	6,225	-	-
Profit payment on Perpetual Tier 1 Sukuk	-	-	-	-	(4,140)	(4,140)	-	(4,140)	-	-	(4,140)
Group's share of associate adjustments	-	-	-	-	(1,756)	(1,756)	-	(1,756)	-	-	(1,756)
Impact of application of IAS 29 (Note 17)	-	-	-	-	106,331	106,331	-	106,331	-	64,509	170,840
Dividends paid to non-controlling interest	-	-	-	-	-	-	-	-	-	(2,722)	(2,722)
Disposal of a subsidiary	-	-	-	-	9,610	9,610	-	9,610	-	(149)	9,461
Net other changes in non-controlling interests	-	-	-	-	-	-	-	-	-	1,788	1,788
Balance at 30 September 2022	928,571	720,333	-	(27,828)	378,028	1,999,104	-	1,999,104	233,100	230,054	2,462,258

The attached notes 1 to 17 form part of the interim condensed consolidated financial information.

Kuwait Finance House K.S.C.P. and Subsidiaries

INTERIM CONDENSED CONSOLIDATED STATEMENT OF CASH FLOWS (UNAUDITED)

For the period ended 30 September 2023

	Notes	<i>KD 000's</i>	
		<i>Nine months ended</i>	
		<i>30 September 2023</i>	<i>30 September 2022</i>
OPERATING ACTIVITIES			
Profit for the period		520,693	248,641
Adjustments to reconcile profit to net cash flows:			
Depreciation and amortisation		57,400	26,984
Provisions and impairment		23,544	59,618
Gain on sale of investments		(69,723)	(8,820)
Dividend income		(4,520)	(2,494)
Share of results of associates and joint ventures		(20,712)	(1,219)
(Gain) loss on sale of investment properties		(61,501)	230
Net monetary loss	17	79,230	85,245
		524,411	408,185
Changes in operating assets and liabilities			
<i>Decrease (increase) in operating assets:</i>			
Financing receivables and due from banks		353,810	(1,410,136)
Investment in debt securities		(303,098)	(359,269)
Trading properties		(12,660)	(456)
Other assets		(139,607)	77,906
Statutory deposit with Central Banks		(258,419)	121,842
<i>Increase (decrease) in operating liabilities:</i>			
Due to banks and financial institutions		137,313	679,544
Depositors' accounts		45,607	(8,882)
Other liabilities		71,846	(33,795)
Net cash flows from (used in) operating activities		419,203	(525,061)
INVESTING ACTIVITIES			
Investments, net		(24,844)	5,540
Additions/ purchase of investment properties		(4,585)	(44)
Proceeds from sale of investment properties		101,431	28,449
Purchase of property and equipment		(33,502)	(11,836)
Proceeds from sale of property and equipment		3,604	1,805
Intangible assets, net		(1,425)	(2,143)
Capital injection/ proceeds from redemption of investment in associates and joint ventures		(14,380)	20,959
Dividend received		14,253	6,416
Acquisition of non-controlling interest		(126,515)	-
Proceeds from disposal of a subsidiary		-	3,142
Net cash flows (used in) from investing activities		(85,963)	52,288
FINANCING ACTIVITIES			
Profit payment on perpetual Tier-1 Capital Securities and Sukuks		(11,047)	(4,140)
Movement in Sukuk payables and term financing		(128,624)	(54,030)
Net movement in treasury shares		(40,565)	(89)
Cash dividends paid		(342,913)	(99,834)
Dividends paid to non-controlling interest		(18,056)	(2,722)
Zakat paid		(13,225)	(2,212)
Net cash flows used in financing activities		(554,430)	(163,027)
NET DECREASE IN CASH AND CASH EQUIVALENTS		(221,190)	(635,800)
Cash and cash equivalents at 1 January		3,201,022	2,888,168
CASH AND CASH EQUIVALENTS AT 30 SEPTEMBER	8	2,979,832	2,252,368

The attached notes 1 to 17 form part of the interim condensed consolidated financial information.

Kuwait Finance House K.S.C.P. and Subsidiaries

NOTES TO THE INTERIM CONDENSED CONSOLIDATED FINANCIAL INFORMATION (UNAUDITED)

At 30 September 2023

1 INCORPORATION AND REGISTRATION

The interim condensed consolidated financial information of Kuwait Finance House K.S.C.P. (“the Parent Company” or “the Bank”) and subsidiaries (collectively “the Group”) for the nine months period ended 30 September 2023 were authorised for issue by the Bank’s Board of Directors on 10 October 2023.

The shareholders’ annual ordinary general assembly held on 20 March 2023 approved the audited consolidated financial statements of the Group for the year ended 31 December 2022.

The Bank is a public shareholding company incorporated in Kuwait on 23 March 1977 and is registered as an Islamic bank with the Central Bank of Kuwait. The Bank is listed in Kuwait Boursa and Bahrain Bourse and is engaged in all Islamic banking activities for its own account as well as for third parties, including financing, purchase and sale of investments, leasing, project construction and other trading activities without practising usury. The Bank’s registered head office is at Abdulla Al-Mubarak Street, Murqab, Kuwait.

All activities are conducted in accordance with Islamic Shari’a, as approved by the Bank’s Fatwa and Shari’a Supervisory Board.

2 BASIS OF PREPARATION AND SIGNIFICANT ACCOUNTING POLICIES

The interim condensed consolidated financial information of the Group has been prepared in accordance with International Accounting Standard (“IAS”) 34: Interim Financial Reporting, except as noted below:

The annual consolidated financial statements for the year ended 31 December 2022 were prepared in accordance with the regulations for financial services institutions as issued by the Central Bank of Kuwait (CBK) in the State of Kuwait. These regulations require banks and other financial institutions regulated by CBK to adopt the International Financial Reporting Standards (IFRS) as issued by the International Accounting Standards Board (IASB) with the following amendment:

- ▶ Expected credit loss (“ECL”) to be measured at the higher of ECL provision on credit facilities computed under IFRS 9 – *Financial Instruments* (“IFRS 9”) in accordance with CBK guidelines or the provisions as required by CBK instructions along with its consequent impact on related disclosures.

The above framework is hereinafter referred to as “IFRS as adopted by CBK for use by the State of Kuwait”.

The interim condensed consolidated financial information does not contain all information and disclosures required for full financial statements prepared in accordance with IFRS and should be read in conjunction with the Group’s annual consolidated financial statements for the year ended 31 December 2022.

Further, results for the nine months period ended 30 September 2023, are not necessarily indicative of the results that may be expected for the financial year ending 31 December 2023.

NOTES TO THE INTERIM CONDENSED CONSOLIDATED FINANCIAL
INFORMATION (UNAUDITED)

At 30 September 2023

2 BASIS OF PREPARATION AND SIGNIFICANT ACCOUNTING POLICIES (continued)

New standards, interpretations and amendments and accounting policies adopted by the Group

The accounting policies adopted in the preparation of the interim condensed consolidated financial information are consistent with those followed in the preparation of the Group's annual consolidated financial statements for the year ended 31 December 2022, except for the adoption of new standards effective as of 1 January 2023. The Group has not early adopted any standard, interpretation or amendment that has been issued but is not yet effective.

Several amendments apply for the first time in 2023, but do not have an impact on the interim condensed consolidated financial information of the Group.

IFRS 17 Insurance Contracts

In May 2017, the IASB issued IFRS 17 *Insurance Contracts*, a comprehensive new accounting standard for insurance contracts covering recognition and measurement, presentation and disclosure. IFRS 17 replaces IFRS 4 Insurance Contracts that was issued in 2005. IFRS 17 applies to all types of insurance contracts (i.e., life, non-life, direct insurance and re-insurance), regardless of the type of entities that issue them, as well as to certain guarantees and financial instruments with discretionary participation features; a few scope exceptions will apply. The overall objective of IFRS 17 is to provide an accounting model for insurance contracts that is more useful and consistent for insurers. In contrast to the requirements in IFRS 4, which are largely based on grandfathering previous local accounting policies, IFRS 17 provides a comprehensive model for insurance contracts, covering all relevant accounting aspects. IFRS 17 is based on a general model, supplemented by:

- A specific adaptation for contracts with direct participation features (the variable fee approach)
- A simplified approach (the premium allocation approach) mainly for short-duration contracts

The amendments had no material impact on the Group's interim condensed consolidated financial information.

Definitions of Accounting Estimates – Amendments to IAS 8

The amendments to IAS 8 clarify the distinction between changes in accounting estimates, and changes in accounting policies and the correction of errors. They also clarify how entities use measurement techniques and inputs to develop accounting estimates. The amendments had no material impact on the Group's interim condensed consolidated financial information.

Disclosure of Accounting Policies - Amendments to IAS 1 and IFRS Practice Statement 2

The amendments to IAS 1 and IFRS Practice Statement 2 Making Materiality Judgements, provides guidance and examples to help entities apply materiality judgements to accounting policy disclosures. The amendments aim to help entities provide accounting policy disclosures that are more useful by replacing the requirement for entities to disclose their 'significant' accounting policies with a requirement to disclose their 'material' accounting policies and adding guidance on how entities apply the concept of materiality in making decisions about accounting policy disclosures. The amendments had no material impact on the Group's interim condensed consolidated financial information.

Deferred Tax related to Assets and Liabilities arising from a Single Transaction – Amendments to IAS 12

The amendments to IAS 12 Income Tax narrow the scope of the initial recognition exception, so that it no longer applies to transactions that give rise to equal taxable and deductible temporary differences such as leases and decommissioning liabilities. The amendments had no material impact on the Group's interim condensed consolidated financial information.

NOTES TO THE INTERIM CONDENSED CONSOLIDATED FINANCIAL
INFORMATION (UNAUDITED)

At 30 September 2023

3 BUSINESS COMBINATION

On 2 October 2022, the Parent Company acquired control of AUB, by issuing 4,023,741,236 new shares of the Parent Company to the accepting AUB shareholders at purchase consideration of 799 fils per share, being the quoted price of the shares of the Parent Company at the date of acquisition. Subsequently, on 20 November 2022, the Parent Company exercised their squeeze-out right to acquire the remaining 2.727% shares of the dissenting shareholders and issued another 112,784,885 new shares of the parent company, thereby making AUB a fully owned subsidiary, with total purchase consideration of KD 3,305,084 thousand.

The purchase consideration (also referred to as “purchase price”) of the acquisition have been allocated to the acquired assets and liabilities using their preliminary fair values at the acquisition date. Non-controlling interest in the acquiree is measured at the proportionate share in the recognized amount of the acquiree’s identifiable net assets. Goodwill recognised based on the provisional purchase price allocation amounting to KD 2,142,182 thousand, represents the difference between purchase consideration and fair value of identifiable net assets. Intangible assets identified as part of the acquisition were banking license, brand and core deposits, aggregating to KD 326,803 thousand.

The allocation of the purchase price may be modified within a period of twelve months from the date of business combination, as more information is obtained about the fair value of assets acquired and liabilities assumed, including alignment in business model, if needed.

The Central Bank of Kuwait and Bank’s Fatwa and Shria’s Supervisory Board have approved to convert all conventional investments and products on acquisition of AUB to be Sharia’a compliant on a specific time frame. All income and expenses from non-Sharia’a compliant activities are included in the interim condensed consolidated statement of income, and surplus of conventional income over conventional expenses from 2 October 2022 until the completion of the complete conversion of AUB Group, if any, is transferred to a charitable account payable included in ‘Other liabilities’. Benefiting from the charitable account, is supervised by the Bank’s Fatwa and Sharia Supervisory Board.

Financing receivables include conventional loans and advances related to AUB amounting to KD 1,494,970 thousand as of 30 September 2023 (31 December 2022: KD 2,311,576 thousand and 30 September 2022: KD Nil), which represent 7.9% of net financing receivables as of 30 September 2023 (31 December 2022: 12.3% and 30 September 2022: Nil). The Bank is in the process of converting these facilities to comply with Islamic Sharia’a.

On 18 May 2023, the Parent Company completed the mandatory acquisition of Ahli United Bank K.S.C.P. (“AUB Kuwait”), this resulted in an increase in KFH Group ownership in AUB Kuwait by 18.3% (effective 20.3%). Accordingly, the total Group ownership (direct and indirect) in AUB Kuwait has become 85.6% (effective 95.1%) (31 December 2022: 67.3% (effective 74.9%) and 30 September 2022: Nil).

On 30 July 2023, the Parent Company reached an initial agreement with AUB Kuwait, to enter into a merger transaction by way of amalgamation through share swap, whereby the Parent Company shall be the merging company, and AUB Kuwait shall be the merged company. Accordingly, the Parent Company has commenced the required procedures to obtain the regulatory authorities’ approvals and to implement the merger process as per the applicable laws and regulations.

4 FINANCE COST AND ESTIMATED DISTRIBUTION TO DEPOSITORS

The management of the Bank has estimated distribution to depositors and profit attributable to Bank’s shareholders based on the results for the nine months period ended 30 September 2023. The actual distribution to depositors and profit attributable to Bank’s shareholders could be different from the amounts presented in the interim condensed consolidated statement of income.

The actual profit to be distributed to all parties concerned will be determined by the Board of Directors of the Bank in accordance with the Bank’s Articles of Association, based on the annual audited results for the year ending 31 December 2023.

Kuwait Finance House K.S.C.P. and Subsidiaries

NOTES TO THE INTERIM CONDENSED CONSOLIDATED FINANCIAL INFORMATION (UNAUDITED)

At 30 September 2023

5 BASIC AND DILUTED EARNINGS PER SHARE ATTRIBUTABLE TO THE SHAREHOLDERS OF THE BANK

Basic and diluted earnings per share is calculated by dividing the profit for the period attributable to shareholders of the Bank after profit payment on Perpetual Tier 1 Capital Securities and Sukuks, by the weighted average number of ordinary shares outstanding during the period after adjusting for treasury shares held by the Group.

	<i>Three months ended</i>		<i>Nine months ended</i>	
	<i>30 September 2023</i>	<i>30 September 2022</i>	<i>30 September 2023</i>	<i>30 September 2022</i>
Basic and diluted earnings per share:				
Profit for the period attributable to shareholders of the Bank (thousand KD)	128,141	67,689	461,531	205,772
Less: Profit payment on Perpetual Tier 1 Capital Securities and Sukuks (thousand KD)	-	-	(10,870)	(4,140)
Profit for the period attributable to shareholders of the Bank after profit payment on Perpetual Tier 1 Capital Securities and Sukuks (thousand KD)	128,141	67,689	450,661	201,632
Weighted average number of shares outstanding during the period, net of treasury shares (thousand shares)	14,606,341	10,537,781	14,629,265	10,537,803
Basic and diluted earnings per share attributable to the shareholders of the Bank	8.77 fils	6.42 fils	30.81 fils	19.13 fils

The comparative basic and diluted earnings per share have been restated for bonus shares issued (Note 10). The employees' shares-based payments plan has no impact on earnings per share.

6 TAXATION

	<i>Three months ended</i>		<i>Nine months ended</i>	
	<i>30 September 2023</i>	<i>30 September 2022</i>	<i>30 September 2023</i>	<i>30 September 2022</i>
				<i>KD 000's</i>
Contribution to Kuwait Foundation for the Advancement of Sciences (KFAS)	(1,279)	(606)	(4,156)	(1,846)
National Labour Support Tax (NLST)	(5,292)	(2,346)	(13,122)	(6,982)
Zakat (based on Zakat Law No. 46/2006)	(1,925)	(930)	(5,746)	(3,437)
Taxation related to subsidiaries	(48,383)	(26,784)	(93,320)	(57,612)
	(56,879)	(30,666)	(116,344)	(69,877)

Kuwait Finance House K.S.C.P. and Subsidiaries

NOTES TO THE INTERIM CONDENSED CONSOLIDATED FINANCIAL INFORMATION (UNAUDITED)

At 30 September 2023

7 RESERVES

The movement of reserves is analysed as follows:

	<i>30 September 2023</i>							<i>KD 000's</i>
	<i>Statutory reserve</i>	<i>Voluntary reserve</i>	<i>Retained earnings</i>	<i>Treasury shares reserve</i>	<i>Fair value reserve</i>	<i>Foreign exchange translation reserve</i>	<i>Other reserves</i>	<i>Total</i>
Balance at 1 January 2023	403,348	251,206	29,608	15,028	47,135	(603,493)	(31,381)	111,451
Profit for the period	-	-	461,531	-	-	-	-	461,531
Other comprehensive loss	-	-	-	-	(73,487)	(154,613)	(4,481)	(232,581)
Total comprehensive income (loss)	-	-	461,531	-	(73,487)	(154,613)	(4,481)	228,950
Interim cash dividends (Note 10)	-	-	(146,063)	-	-	-	-	(146,063)
Zakat and donations	-	(50,727)	(613)	-	-	-	-	(51,340)
Transfer of fair value reserve of equity investment at FVOCI	-	-	(1)	-	1	-	-	-
Perpetual Tier 1 Sukuk foreign currency translation adjustment	-	-	(2,025)	-	-	-	-	(2,025)
Profit payment on Perpetual Tier 1 Capital Securities and Sukuks	-	-	(10,870)	-	-	-	-	(10,870)
Group's share of associate adjustments	-	-	(4,179)	-	-	-	-	(4,179)
Impact of application of IAS 29 (Note 17)	-	-	96,419	-	-	-	-	96,419
Acquisition of non-controlling interest	-	-	-	-	-	-	(12,305)	(12,305)
Balance at 30 September 2023	403,348	200,479	423,807	15,028	(26,351)	(758,106)	(48,167)	210,038

Kuwait Finance House K.S.C.P. and Subsidiaries

NOTES TO THE INTERIM CONDENSED CONSOLIDATED FINANCIAL INFORMATION (UNAUDITED)

At 30 September 2023

7 RESERVES (continued)

	<i>30 September 2022</i>							<i>KD 000's</i>
	<i>Statutory reserve</i>	<i>Voluntary reserve</i>	<i>Retained earnings</i>	<i>Treasury shares reserve</i>	<i>Fair value reserve</i>	<i>Foreign exchange translation reserve</i>	<i>Other reserves</i>	<i>Total</i>
Balance at 1 January 2022	365,663	233,723	1,346	15,028	57,001	(439,587)	(23,178)	209,996
Profit for the period	-	-	205,772	-	-	-	-	205,772
Other comprehensive loss	-	-	-	-	(35,214)	(86,144)	-	(121,358)
Total comprehensive income (loss)	-	-	205,772	-	(35,214)	(86,144)	-	84,414
Zakat	-	(20,202)	-	-	-	-	-	(20,202)
Transfer of fair value reserve of equity investment at FVOCI	-	-	90	-	(90)	-	-	-
Perpetual Tier 1 Sukuk foreign currency translation adjustment	-	-	(6,225)	-	-	-	-	(6,225)
Profit payment on Perpetual Tier 1 Sukuk	-	-	(4,140)	-	-	-	-	(4,140)
Group's share of associate adjustments	-	-	(1,756)	-	-	-	-	(1,756)
Impact of application of IAS 29 (Note 17)	-	-	106,331	-	-	-	-	106,331
Disposal of a subsidiary	-	-	-	-	-	9,610	-	9,610
Balance at 30 September 2022	<u>365,663</u>	<u>213,521</u>	<u>301,418</u>	<u>15,028</u>	<u>21,697</u>	<u>(516,121)</u>	<u>(23,178)</u>	<u>378,028</u>

Kuwait Finance House K.S.C.P. and Subsidiaries

NOTES TO THE INTERIM CONDENSED CONSOLIDATED FINANCIAL INFORMATION (UNAUDITED)

At 30 September 2023

8 CASH AND CASH EQUIVALENTS

	<i>KD 000's</i>		
	<i>30 September 2023</i>	<i>(Audited) 31 December 2022</i>	<i>30 September 2022</i>
Cash	367,153	250,511	185,093
Balances with Central Banks	2,056,340	1,920,026	1,275,928
Balances with banks and financial institutions – current accounts	897,705	985,276	612,627
Cash and balances with banks and financial institutions	3,321,198	3,155,813	2,073,648
Due from banks maturing within 3 months of contract date	1,365,055	1,493,211	1,299,368
Less: Statutory deposits with Central Banks	(1,706,421)	(1,448,002)	(1,120,648)
Cash and cash equivalents	<u>2,979,832</u>	<u>3,201,022</u>	<u>2,252,368</u>

9 FINANCING RECEIVABLES

Financing receivables principally comprises of murabaha, wakala, leased assets, istisna'a balances and other financing receivables and advances, and is stated net of impairment as follows:

	<i>KD 000's</i>		
	<i>30 September 2023</i>	<i>(Audited) 31 December 2022</i>	<i>30 September 2022</i>
Financing receivables, net of deferred and suspended profit	19,948,763	19,726,445	13,108,165
Less: Provision for impairment	(954,219)	(886,761)	(641,961)
	<u>18,994,544</u>	<u>18,839,684</u>	<u>12,466,204</u>

The available provision balance on non-cash facilities of KD 44,622 thousand (31 December 2022: KD 38,190 thousand and 30 September 2022: KD 11,922 thousand) is included under other liabilities.

Total provision for ECL is accounted as per CBK regulation which require ECL to be measured at the higher of the ECL computed under IFRS 9 in accordance with CBK or the provision required by CBK instructions. Total provision for credit losses recorded as per CBK instructions for utilized and unutilized cash and non-cash financing facilities as at 30 September 2023 is KD 998,841 thousand (31 December 2022: KD 924,951 thousand and 30 September 2022: KD 653,883 thousand) which exceeds the ECL for financing receivables under IFRS 9 in accordance with CBK, by KD 560,800 thousand (31 December 2022: KD 517,209 thousand and 30 September 2022: KD 382,142 thousand).

An analysis of the gross amounts of credit facilities, and the corresponding ECL provision based on the staging criteria under IFRS 9 in accordance with CBK regulations is as below:

<i>30 September 2023</i>	<i>Stage 1 KD 000's</i>	<i>Stage 2 KD 000's</i>	<i>Stage 3 KD 000's</i>	<i>Total KD 000's</i>
Financing receivables	17,478,626	2,005,209	464,928	19,948,763
Financing commitments and contingent liabilities (Note 13)	2,215,626	281,658	38,419	2,535,703
ECL provision for credit facilities	<u>86,389</u>	<u>98,373</u>	<u>253,279</u>	<u>438,041</u>

Kuwait Finance House K.S.C.P. and Subsidiaries

NOTES TO THE INTERIM CONDENSED CONSOLIDATED FINANCIAL
INFORMATION (UNAUDITED)

At 30 September 2023

9 FINANCING RECEIVABLES (continued)

<i>31 December 2022</i>	<i>Stage 1 KD 000's</i>	<i>Stage 2 KD 000's</i>	<i>Stage 3 KD 000's</i>	<i>Total KD 000's</i>
Financing receivables	17,517,022	1,792,459	416,964	19,726,445
Financing commitments and contingent liabilities (Note 13)	2,259,563	254,154	32,202	2,545,919
ECL provision for credit facilities	83,848	115,187	208,707	407,742
 <i>30 September 2022</i>	 <i>Stage 1 KD 000's</i>	 <i>Stage 2 KD 000's</i>	 <i>Stage 3 KD 000's</i>	 <i>Total KD 000's</i>
Financing receivables	10,996,065	1,812,904	299,196	13,108,165
Financing commitments and contingent liabilities (Note 13)	1,060,904	268,425	15,786	1,345,115
ECL provision for credit facilities	29,646	111,272	130,823	271,741

An analysis of the changes in the expected credit losses in relation to credit facilities (cash and non-cash facilities) computed under IFRS 9 in accordance to the CBK guidelines is detailed below:

<i>30 September 2023</i>	<i>Stage 1 KD 000's</i>	<i>Stage 2 KD 000's</i>	<i>Stage 3 KD 000's</i>	<i>Total KD 000's</i>
ECL allowance as at 1 January 2023	83,848	115,187	208,707	407,742
Impact due to transfer between stages	5,608	223	(5,831)	-
Net increase in ECL for the period	6,194	3,671	75,423	85,288
Amounts written off	-	-	(10,910)	(10,910)
Foreign exchange adjustments	(9,261)	(20,708)	(14,110)	(44,079)
At 30 September 2023	86,389	98,373	253,279	438,041
 <i>30 September 2022</i>	 <i>Stage 1 KD 000's</i>	 <i>Stage 2 KD 000's</i>	 <i>Stage 3 KD 000's</i>	 <i>Total KD 000's</i>
ECL allowance as at 1 January 2022	31,495	120,110	147,230	298,835
Impact due to transfer between stages	10,666	(8,998)	(1,668)	-
Net (decrease) increase in ECL for the period	(7,722)	29,935	19,416	41,629
Amounts written off	-	-	(12,677)	(12,677)
Foreign exchange adjustments	(4,793)	(29,775)	(21,478)	(56,046)
At 30 September 2022	29,646	111,272	130,823	271,741

NOTES TO THE INTERIM CONDENSED CONSOLIDATED FINANCIAL INFORMATION (UNAUDITED)

At 30 September 2023

10 SHARE CAPITAL, ISSUE OF BONUS SHARES AND CASH DIVIDENDS

The ordinary general assembly of the Bank's shareholders held on 20 March 2023 approved to distribute bonus shares of 10% (2021: 10%) of the issued and fully paid share capital, and cash dividends of 15 fils per share (2021: 12 fils per share) to the Bank's shareholders, for the year ended 31 December 2022.

The Extra-ordinary general assembly of the Bank's shareholders held on 20 March 2023 also approved to increase the authorised share capital to be comprised of 14,764,456,572 shares (31 December 2022:13,485,707,127 and 30 September 2022: 13,485,707,127) shares of 100 fils each.

The issued, and fully paid share capital as at 30 September 2023 comprise of 14,764,456,572 shares (31 December 2022: 13,422,233,248 and 30 September 2022: 9,285,707,127) shares of 100 fils each.

The Board of Directors approved distribution of an interim cash dividend of 10 fils per share on the outstanding shares as of 30 June 2023, which was paid during the current period.

11 PERPETUAL TIER 1 CAPITAL SECURITIES AND SUKUKS

	<i>KD 000's</i>		
	<i>30 September 2023</i>	<i>(Audited) 31 December 2022</i>	<i>30 September 2022</i>
Perpetual Tier-1 Sukuk issued by the Bank (a)	227,384	225,408	233,100
Perpetual Tier I Capital securities issued by AUB (b)	118,965	117,926	-
Perpetual Tier I Sukuk-2021 issued by AUBK (c)	159,727	158,332	-
	506,076	501,666	233,100

(a) On 30 June 2021, the Bank through a Sharia's compliant Sukuk arrangement issued Perpetual Tier 1 Sukuk amounting to USD 750 million. The Tier 1 Sukuk is a perpetual security in respect of which there is no fixed redemption date and constitutes direct, unsecured, subordinated obligations (senior only to share capital) of the Bank subject to the terms and conditions of the Mudaraba Agreement. The Perpetual Tier 1 Sukuk is listed on the London Stock Exchange and callable by the Bank after five-year period ending September 2026 (the "First Call Date") or any profit payment date thereafter subject to certain redemption conditions.

The net proceeds of the Perpetual Tier 1 Sukuk are invested by way of Mudaraba with the Bank (as Mudareb) on an unrestricted co-mingling basis, by the Bank in its general business activities carried out through the general Mudaraba pool. Perpetual Tier 1 Sukuk bears an expected profit rate of 3.6% per annum to be paid semi-annually in accordance with the terms of the issue. Transaction costs incurred on the issue of the Perpetual Tier 1 Sukuk is accounted as a deduction from equity.

(b) Basel III compliant Additional Tier I Perpetual Capital Securities issued by AUB during 2015 carried an initial distribution rate of 6.875% per annum payable semi-annually with a reset after every 5 years. On completion of the initial 5 year period, during 2020, distribution rate was reset to 5.839%. These securities are perpetual, subordinated and unsecured. The securities are listed on the Irish Stock Exchange. AUB can elect to make a distribution at its own discretion. The holders of these securities do not have a right to claim the same and such an event will not be considered an event of default. The securities carry no maturity date and have been classified under equity.

(c) During the year ended 31 December 2021, AUBK completed a US\$ 600 million Basel III compliant Additional Tier 1 Perpetual Capital Sukuk issue that bears a profit rate of 3.875% per annum, which are eligible to be classified under equity. These are subordinated, unsecured and carry a periodic distribution amount, payable semi-annually in arrears, is callable after five year period of issuance until the first call date ending September 2026 or any profit distribution date thereafter subject to certain redemption conditions, including prior CBK approval. The securities are listed on the Irish Stock Exchange and NASDAQ Dubai.

Kuwait Finance House K.S.C.P. and Subsidiaries

NOTES TO THE INTERIM CONDENSED CONSOLIDATED FINANCIAL INFORMATION (UNAUDITED)

At 30 September 2023

12 DIRECTORS' FEES

The ordinary general assembly meeting of the shareholders of the Bank for the year ended 31 December 2022 held on 20 March 2023 approved the directors' fees proposed for the year ended 31 December 2022 of KD 1,096 thousand (2021: KD 1,096 thousand).

13 CONTINGENCIES AND COMMITMENTS

At the financial position date there were outstanding contingencies and commitments entered into in the ordinary course of business in respect of the following:

	<i>KD 000's</i>		
	<i>30 September 2023</i>	<i>(Audited) 31 December 2022</i>	<i>30 September 2022</i>
Acceptances and letters of credit	444,061	515,682	178,488
Letters of guarantee	2,091,642	2,030,237	1,166,627
Contingencies	2,535,703	2,545,919	1,345,115
Capital commitments and others	466,371	421,459	294,853

14 RELATED PARTY TRANSACTIONS

Certain related parties (major shareholders, directors and executive employees, officers of the Group, their immediate relatives, associated companies joint ventures and companies of which they are the principal owners) are depositors and financing facilities customers of the Group, in the ordinary course of business. Such transactions were made on substantially the same terms, including profit rates and collateral, as those prevailing at the same time for comparable transactions with unrelated parties and did not involve more than a normal amount of risk.

The balances included in the interim condensed consolidated statement of financial position are as follows:

					<i>KD 000's</i>		
		<i>Board members and executive officers</i>	<i>Other related parties</i>	<i>Total (Audited)</i>			
<i>Major shareholders</i>	<i>Associates</i>			<i>30 September 2023</i>	<i>31 December 2022</i>	<i>30 September 2022</i>	
Related parties							
Financing receivables and due from Banks	-	124,577	2,334	12,494	139,405	233,487	213,147
Due to Banks	-	11,591	-	-	11,591	79,490	62,635
Due to financial institutions	1,305,234	-	-	1,305,234	1,192,450	457,933	
Depositors' accounts	-	13,011	30,037	24,746	67,794	79,374	54,887
Contingencies and commitments	2,420	12,776	-	6	15,202	16,215	6,486

Kuwait Finance House K.S.C.P. and Subsidiaries

NOTES TO THE INTERIM CONDENSED CONSOLIDATED FINANCIAL
INFORMATION (UNAUDITED)

At 30 September 2023

14 RELATED PARTY TRANSACTIONS (continued)

Transactions with related parties included in the interim condensed consolidated statement of income are as follows:

						<i>KD 000's</i>	
	<i>Major shareholders</i>	<i>Associates</i>	<i>Board members and executive officers</i>	<i>Other related parties</i>	<i>Total</i>		
					<i>Nine months ended</i>		
					<i>30 September 2023</i>	<i>30 September 2022</i>	
Financing income	-	6,186	66	491	6,743	4,953	
Fee and commission income	80	312	143	1	536	142	
Finance cost and estimated distribution to depositors	41,551	1,129	304	520	43,504	10,002	

Salaries, allowances and bonuses of key management personnel, termination benefits of key management personnel and remuneration of board members of the Bank and all consolidated subsidiaries are as follows:

	<i>KD 000's</i>	
	<i>Nine months ended</i>	
	<i>30 September 2023</i>	<i>30 September 2022</i>
Salaries, allowances and bonuses of key management personnel	13,927	10,618
Termination and long term benefits of key management personnel	1,552	1,012
Board of directors' remuneration	697	201
	16,176	11,831

Kuwait Finance House K.S.C.P. and Subsidiaries

NOTES TO THE INTERIM CONDENSED CONSOLIDATED FINANCIAL INFORMATION (UNAUDITED)

At 30 September 2023

14 RELATED PARTY TRANSACTIONS (continued)

Details of the interests of the Group's Board Members, Executive Officers and their immediate relatives are as follows:

	<i>KD 000's</i>								
	<i>The number of Board Members or Executive Officers</i>			<i>The number of related parties (Relatives of Board Members or Executive Officers)</i>			<i>Values</i>		
	<i>(Audited)</i>			<i>(Audited)</i>			<i>(Audited)</i>		
	<i>30 September 2023</i>	<i>31 December 2022</i>	<i>30 September 2022</i>	<i>30 September 2023</i>	<i>31 December 2022</i>	<i>30 September 2022</i>	<i>30 September 2023</i>	<i>31 December 2022</i>	<i>30 September 2022</i>
Board Members									
Finance facilities and credit cards	30	29	25	28	18	18	12,415	12,950	1,726
Depositors' accounts	79	67	48	121	116	115	26,316	21,437	21,959
Collateral against finance facilities	4	3	1	4	3	2	19,080	18,628	2,161
Executive Officers									
Finance facilities and credit cards	91	81	61	19	21	23	2,024	2,415	2,151
Depositors' accounts	104	84	80	132	130	128	11,907	11,657	7,243
Collateral against finance facilities	5	5	4	4	3	3	2,094	2,943	2,881

Kuwait Finance House K.S.C.P. and Subsidiaries

NOTES TO THE INTERIM CONDENSED CONSOLIDATED FINANCIAL INFORMATION (UNAUDITED)

At 30 September 2023

15 SEGMENTAL ANALYSIS

Primary segment information

For management purposes, the Group is organized into four major business segments. The principal activities and services under these segments are as follows:

Treasury:	Liquidity management, murabaha investments, investment in debt securities, exchange of deposits with banks and financial institutions and international banking relationships.
Retail and Private Banking:	Consumer banking provides a diversified range of products and services to individual. Private banking provides comprehensive range of customised and innovative banking services to high net worth individuals
Corporate Banking:	Providing a range of banking services and investment products to corporates, providing commodity and real estate murabaha finance, local leasing, wakala and istisna'a facilities.
Investment:	Managing direct equity and real estate investments, non-banking Group entities, associates and joint ventures.

	<i>KD 000's</i>				
	<i>Treasury</i>	<i>Retail and private banking</i>	<i>Corporate banking</i>	<i>Investment</i>	<i>Total</i>
30 September 2023					
Total assets	<u>12,284,252</u>	<u>9,127,621</u>	<u>11,163,193</u>	<u>4,493,695</u>	<u>37,068,761</u>
Total liabilities	<u>7,983,025</u>	<u>16,082,960</u>	<u>6,118,086</u>	<u>849,181</u>	<u>31,033,252</u>
Operating income	<u>231,377</u>	<u>360,323</u>	<u>371,401</u>	<u>152,679</u>	<u>1,115,780</u>
Provisions and impairment	<u>(1,062)</u>	<u>16,435</u>	<u>(5,679)</u>	<u>(33,238)</u>	<u>(23,544)</u>
Profit (loss) for the period	<u>160,328</u>	<u>163,890</u>	<u>278,802</u>	<u>(82,327)</u>	<u>520,693</u>

	<i>KD 000's</i>				
	<i>Treasury</i>	<i>Retail and private banking</i>	<i>Corporate banking</i>	<i>Investment</i>	<i>Total</i>
30 September 2022					
Total assets	<u>7,593,287</u>	<u>7,335,882</u>	<u>6,041,404</u>	<u>1,697,718</u>	<u>22,668,291</u>
Total liabilities	<u>3,679,004</u>	<u>12,819,134</u>	<u>3,145,572</u>	<u>562,323</u>	<u>20,206,033</u>
Operating income	<u>178,797</u>	<u>193,033</u>	<u>215,886</u>	<u>110,298</u>	<u>698,014</u>
Provisions and impairment	<u>(26,792)</u>	<u>(5,946)</u>	<u>2,186</u>	<u>(29,066)</u>	<u>(59,618)</u>
Profit (loss) for the period	<u>140,196</u>	<u>40,553</u>	<u>166,430</u>	<u>(98,538)</u>	<u>248,641</u>

Kuwait Finance House K.S.C.P. and Subsidiaries

NOTES TO THE INTERIM CONDENSED CONSOLIDATED FINANCIAL INFORMATION (UNAUDITED)

At 30 September 2023

16 FAIR VALUES

The Group uses the following hierarchy for determining and disclosing the fair value of financial assets by valuation technique:

Level 1: quoted (unadjusted) prices in active markets.

Level 2: other techniques for which all inputs which have a significant effect on the recorded fair value are observable, either directly or indirectly; and

Level 3: other techniques which use inputs which have a significant effect on the recorded fair value that are not based on observable market data.

The following table provides the fair value measurement hierarchy of the Group's financial assets and financial liabilities as at 30 September 2023:

	<i>KD 000's</i>			
Financial assets measured at fair value:	<i>(Level 1)</i>	<i>(Level 2)</i>	<i>(Level 3)</i>	<i>Total</i>
Venture capital at fair value profit and loss	-	16,847	-	16,847
Equities at FVTPL	40,274	34,413	32,419	107,106
Equities at FVOCI	40,833	19,666	92,038	152,537
Debt securities at FVTPL	343,304	-	-	343,304
Debt securities at FVOCI	2,986,374	15,952	40,459	3,042,785
<i>Derivative financial assets:</i>				
Forward contracts	-	8,409	-	8,409
Profit rate swaps	-	216,098	-	216,098
Currency swaps	-	55,641	-	55,641
Others	-	80	-	80
	<u>3,410,785</u>	<u>367,106</u>	<u>164,916</u>	<u>3,942,807</u>
	<u><u>3,410,785</u></u>	<u><u>367,106</u></u>	<u><u>164,916</u></u>	<u><u>3,942,807</u></u>
Financial liabilities measured at fair value:	<i>(Level 1)</i>	<i>(Level 2)</i>	<i>(Level 3)</i>	<i>Total</i>
<i>Derivative financial liabilities:</i>				
Forward contracts	-	9,769	-	9,769
Profit rate swaps	-	56,357	-	56,357
Currency swaps	-	2,668	-	2,668
Embedded precious metals	-	834	-	834
Others	-	91	-	91
	<u>-</u>	<u>69,719</u>	<u>-</u>	<u>69,719</u>
	<u><u>-</u></u>	<u><u>69,719</u></u>	<u><u>-</u></u>	<u><u>69,719</u></u>

Kuwait Finance House K.S.C.P. and Subsidiaries

NOTES TO THE INTERIM CONDENSED CONSOLIDATED FINANCIAL INFORMATION (UNAUDITED)

At 30 September 2023

16 FAIR VALUES (continued)

The following table provides the fair value measurement hierarchy of the Group's financial assets and financial liabilities as at 31 December 2022:

	<i>KD 000's</i>			
Financial assets measured at fair value:	<i>(Level 1)</i>	<i>(Level 2)</i>	<i>(Level 3)</i>	<i>Total</i>
Venture capital at fair value profit and loss	-	16,847	-	16,847
Equities at FVTPL	37,982	35,711	22,320	96,013
Equities at FVOCI	38,102	17,607	78,072	133,781
Debt securities at FVTPL	301,242	-	-	301,242
Debt securities at FVOCI	2,804,895	31,019	43,180	2,879,094
<i>Derivative financial assets:</i>				
Forward contracts	-	18,579	-	18,579
Profit rate swaps	-	171,346	-	171,346
Currency swaps	-	42,815	-	42,815
Embedded precious metals	-	3,126	-	3,126
Others	-	261	-	261
	3,182,221	337,311	143,572	3,663,104
	3,182,221	337,311	143,572	3,663,104

	<i>KD 000's</i>			
Financial liabilities measured at fair value:	<i>(Level 1)</i>	<i>(Level 2)</i>	<i>(Level 3)</i>	<i>Total</i>
<i>Derivative financial liabilities:</i>				
Forward contracts	-	15,634	-	15,634
Profit rate swaps	-	51,381	-	51,381
Currency swaps	-	6,276	-	6,276
Embedded precious metals	-	1,422	-	1,422
Others	-	369	-	369
	-	75,082	-	75,082
	-	75,082	-	75,082

The following table provides the fair value measurement hierarchy of the Group financial assets and financial liabilities as at 30 September 2022:

	<i>KD 000's</i>			
Financial assets measured at fair value:	<i>(Level 1)</i>	<i>(Level 2)</i>	<i>(Level 3)</i>	<i>Total</i>
Venture capital at fair value profit and loss	-	16,169	-	16,169
Equities at FVTPL	38,367	29,017	21,784	89,168
Equities at FVOCI	42,179	-	62,371	104,550
Investment in Sukuk FVTPL	338,830	-	-	338,830
Investment in Sukuk FVOCI	2,415,335	-	42,484	2,457,819
<i>Derivative financial assets:</i>				
Forward contracts	-	4,506	-	4,506
Profit rate swaps	-	8,658	-	8,658
Currency swaps	-	21,991	-	21,991
	2,834,711	80,341	126,639	3,041,691
	2,834,711	80,341	126,639	3,041,691

Kuwait Finance House K.S.C.P. and Subsidiaries

NOTES TO THE INTERIM CONDENSED CONSOLIDATED FINANCIAL INFORMATION (UNAUDITED)

At 30 September 2023

16 FAIR VALUES (continued)

Financial liabilities measured at fair value:				<i>KD 000's</i>
	<i>(Level 1)</i>	<i>(Level 2)</i>	<i>(Level 3)</i>	<i>Total</i>
<i>Derivative financial liabilities:</i>				
Forward contracts	-	2,621	-	2,621
Currency swaps	-	1,439	-	1,439
Embedded precious metals	-	809	-	809
	<u>-</u>	<u>4,869</u>	<u>-</u>	<u>4,869</u>

No transfers have been made between the levels of hierarchy.

Level 3 investments included unquoted Sukuk of KD 40,459 thousand (31 December 2022: KD 43,180 thousand and 30 September 2022: KD 42,484 thousand) and unquoted equity investments of KD 124,457 thousand (31 December 2022: KD 100,392 thousand and 30 September 2022: KD 84,155 thousand). Investment in debt securities included in this category represent Investment in debt securities issued by sovereign entities, financial institutions and corporates. The fair values of unquoted Investment in debt securities are estimated using discounted cash flow method using discount rate ranging from 6.6% to 15.0% (31 December 2022: 5.9% to 15.1% and 30 September 2022: 4.9% to 12.2%). Unquoted equity investments are fair valued using valuation technique that is appropriate in the circumstances. Valuation techniques include discounted cash flow models, observable market information of comparable companies, recent transaction information and net asset values. Significant unobservable inputs used in valuation techniques mainly include discount rate, terminal growth rate, revenue and profit estimates. The impact on the consolidated statement of financial position or the consolidated statement of income or the consolidated statement of changes in equity would be immaterial if the relevant risk variables used for fair value estimates to fair value the unquoted equity investments were altered by 5%.

The following table below shows a reconciliation of the opening and the closing balance of level 3 financial assets measured at fair value:

	<i>KD 000's</i>	
	<i>2023</i>	<i>2022</i>
As at 1 January	143,572	132,524
Fair value re-measurement	(2,869)	4,852
Purchase (disposal), net	24,213	(10,737)
As at 30 September	164,916	126,639

17 HYPERINFLATION ACCOUNTING

The subsidiary Kuwait Turkish Participation Bank (KTPB) has banking operations in Turkey. The Turkish economy was assessed as a hyperinflationary economy based on cumulative inflation rates over the previous three years, in April 2022. The Group determined the Consumer Price Index ("CPI") provided by the Turkish State Institute of Statistics to be the appropriate general price index to be considered in the application of IAS 29, *Financial Reporting in Hyperinflationary Economies* on the subsidiary's financial statements. The level and movement of the price index during the current and previous reporting periods is as below:

<i>Reporting period</i>	<i>Index</i>	<i>Conversion factor</i>
30 September 2023	1614.31	1.447
31 December 2022	1115.26	1.623
30 September 2022	1015.65	1.478
31 December 2021	686.95	1.361